

INFORME AGREGAT

Creació i Gestió d'Empreses Innovadores i de Base Tecnològica

2018
2019

MÒDUL ASSIGNATURA



MÒDUL PROFESSORAT

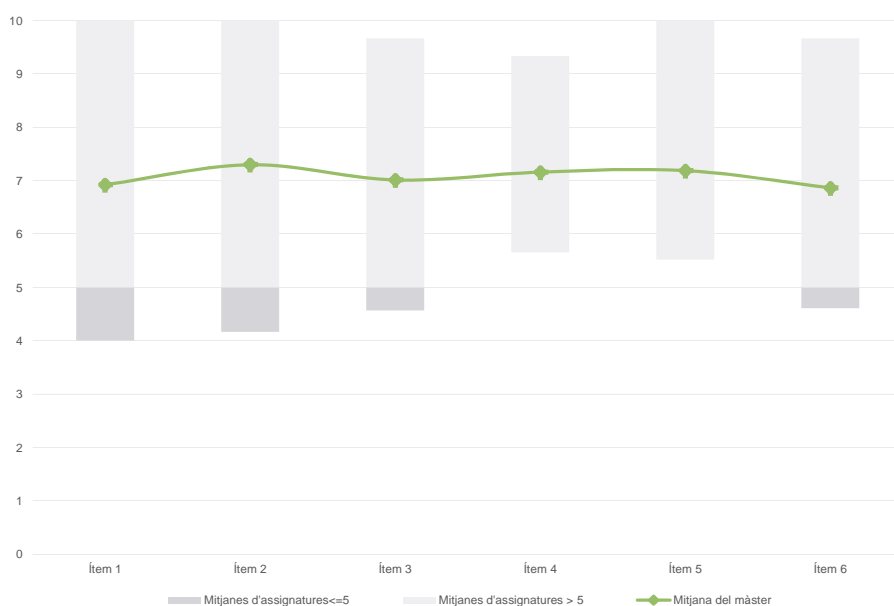


Màster
Creació i Gestió d'Empreses Innovadores i de Base Tecnològica
Dades de participació

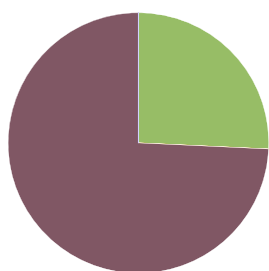
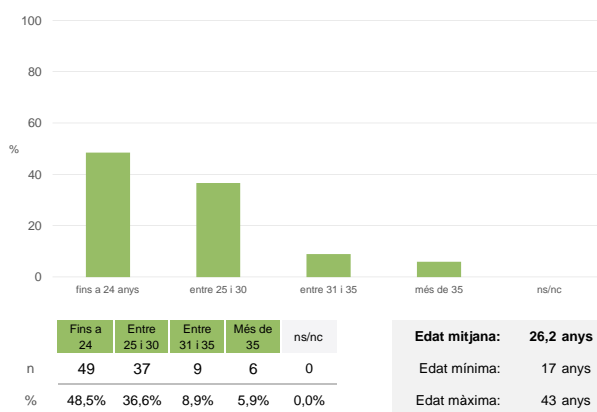
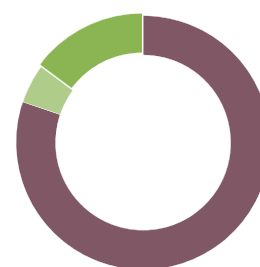
Estudiants matriculats en el màster:	31
Alumnat matriculat en els grups participants:	408
Nombre d'enquestes emplenades:	101
Percentatge de resposta:	24,75%

Gràfics de mitjanes

Mitjana del màster i mitjana mínima i màxima de les assignatures amb resposta en l'enquesta

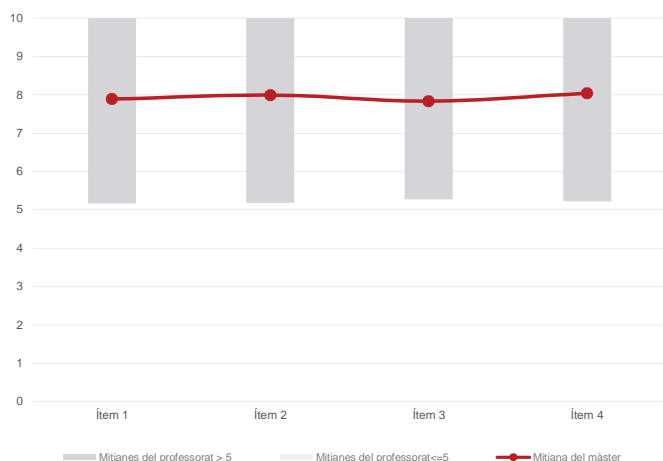
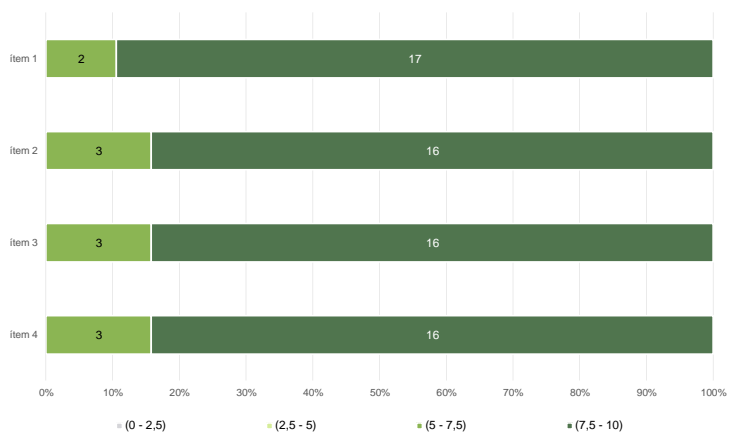

Taula de freqüències de les respostes (%)

	Totalment en desacord		Escala de valoració										Totalment d'acord		Mitjana	Desviació
	nc	0	1	2	3	4	5	6	7	8	9	10				
1 En general, estic satisfet/a amb l'assignatura	n 0	0	3	4	3	8	11	6	19	17	13	17			6,92	2,44
2 Els continguts que s'hi han tractat estan actualitzats	n 0	0	1	2	5	7	6	9	17	21	12	21			7,30	2,25
3 Les activitats formatives (classes magistrals, exercicis, seminaris, etc.) m'han resultat adequades per aprofitar l'assignatura	n 0	1	3	4	7	3	6	10	11	23	17	16			7,01	2,57
4 Les activitats d'avaluació m'han semblat adequades per valorar el meu aprenentatge	n 0	0	1	4	4	7	10	9	7	28	13	18			7,16	2,34
5 Hi ha hagut correspondència entre la feina exigida i el nombre de crèdits de l'assignatura	n 0	0	4	3	3	2	6	15	12	24	17	15			7,19	2,33
6 El material d'estudi i de consulta proposat m'ha estat útil per a l'aprenentatge	n 0	1	2	7	2	6	10	14	10	17	13	19			6,86	2,58

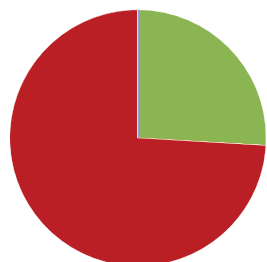
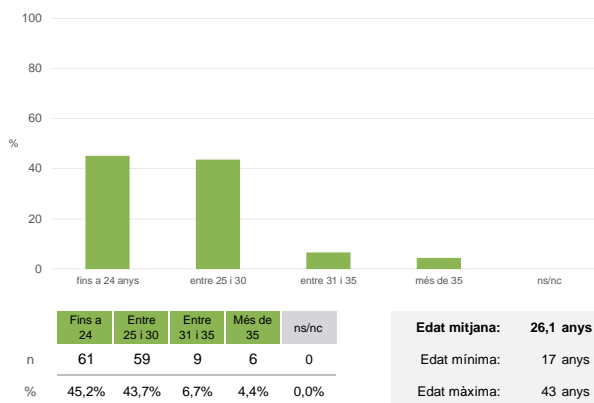
Resum de les dades identificatives de l'alumnat participant
SEXE

EDAT

TREBALL


Màster
Creació i Gestió d'Empreses Innovadores i de Base Tecnològica
Dades de participació

Estudiants matriculats en el màster:	31
Alumnat matriculat en els grups participants:	543
Nombre d'enquestes emplenades:	135
Percentatge de resposta:	24,86%

Gràfics de mitjanes
Mitjana del màster i mitjana mínima i màxima del professorat participant en l'enquesta

Distribució per intervals de les puntuacions mitjanes del professorat del màster que ha participat en l'enquesta

Taula de freqüències de les respostes (%)

		Escala de valoració											Mitjana	Desviació	
		nc	0	1	2	3	4	5	6	7	8	9			10
1 En general, estic satisfet/a amb l'activitat docent duta a terme pel professor/a de l'assignatura	n	3	1	1	5	2	2	8	11	14	22	24	42	7,89	2,30
	%	2,2	0,7	0,7	3,7	1,5	1,5	5,9	8,1	10,4	16,3	17,8	31,1		
2 Manté un bon clima de comunicació i relació amb els estudiants	n	3	2	2	4	2	0	8	12	9	19	28	46	7,99	2,40
	%	2,2	1,5	1,5	3,0	1,5	---	5,9	8,9	6,7	14,1	20,7	34,1		
3 Transmet amb claredat els continguts de l'assignatura	n	3	1	0	6	3	1	8	12	12	28	21	40	7,83	2,27
	%	2,2	0,7	---	4,4	2,2	0,7	5,9	8,9	8,9	20,7	15,6	29,6		
4 Ha complet adequadament amb les seves tasques com a docent (pla docent, programa de l'assignatura, assistència, lliurament de qualificacions, etc).	n	3	0	0	6	2	3	8	9	9	26	24	45	8,04	2,19
	%	2,2	---	---	4,4	1,5	2,2	5,9	6,7	6,7	19,3	17,8	33,3		

Resum de les dades identificatives de l'alumnat participant
SEXE

EDAT

TREBALL
