

INFORME AGREGAT

Història Contemporània i Món Actual

2018
2019

MÒDUL ASSIGNATURA



MÒDUL PROFESSORAT

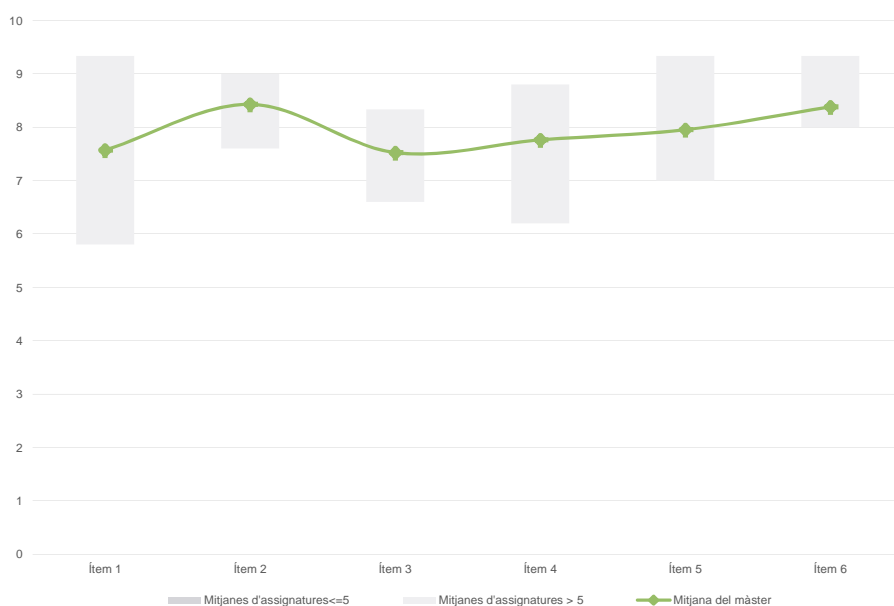


Màster
Història Contemporània i Món Actual
Dades de participació

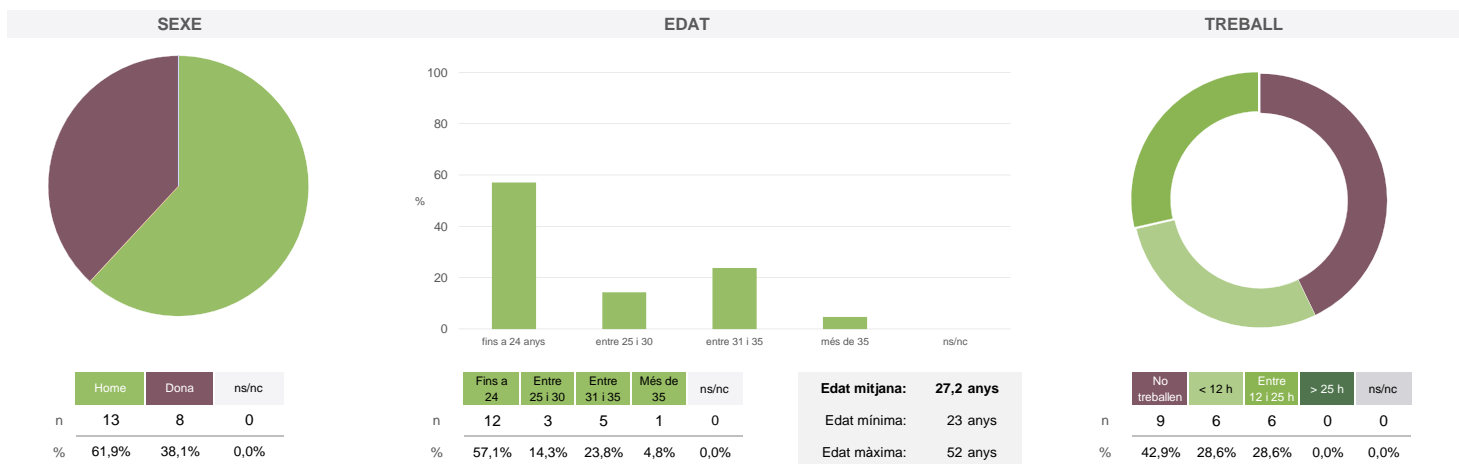
Estudiants matriculats en el màster:	91
Alumnat matriculat en els grups participants:	130
Nombre d'enquestes empenades:	21
Percentatge de resposta:	16,15%

Gràfics de mitjanes

Mitjana del màster i mitjana mínima i màxima de les assignatures amb resposta en l'enquesta

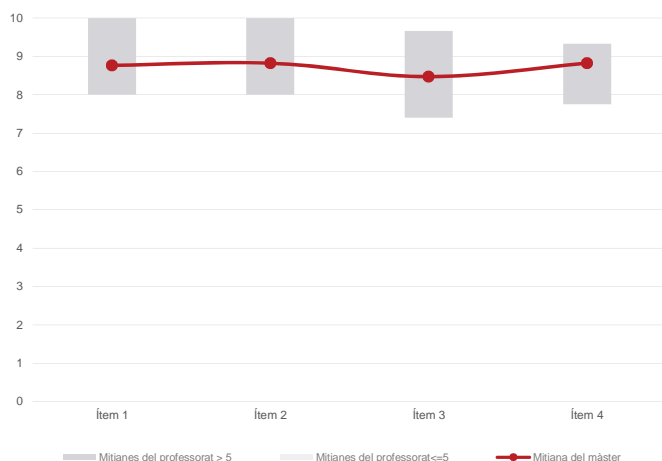
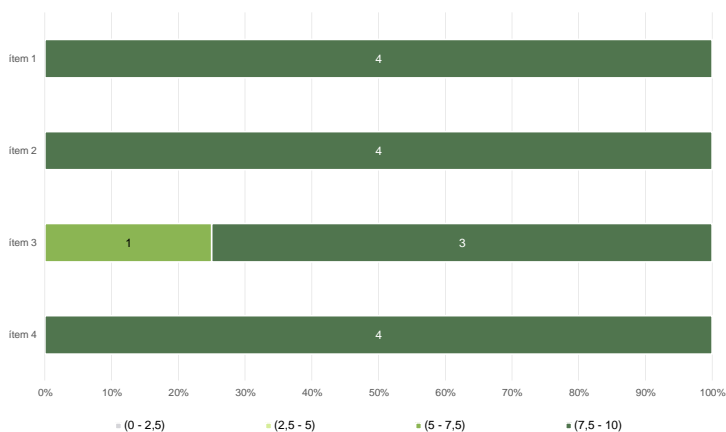

Taula de freqüències de les respostes (%)

	Escala de valoració												Mitjana	Desviació
	nc	0	1	2	3	4	5	6	7	8	9	10		
1 En general, estic satisfet/a amb l'assignatura	n 0	0	0	0	0	3	1	1	3	7	1	5	7,57	1,97
2 Els continguts que s'hi han tractat estan actualitzats	n 0	0	0	0	0	0	1	0	2	9	4	5	8,43	1,22
3 Les activitats formatives (classes magistrals, exercicis, seminaris, etc.) m'han resultat adequades per aprofitar l'assignatura	n 0	0	0	0	0	1	1	3	6	5	1	4	7,52	1,62
4 Les activitats d'avaluació m'han semblat adequades per valorar el meu aprenentatge	n 0	0	0	0	0	1	1	3	4	4	4	4	7,76	1,69
5 Hi ha hagut correspondència entre la feina exigida i el nombre de crèdits de l'assignatura	n 0	0	0	0	0	0	3	1	4	5	2	6	7,95	1,70
6 El material d'estudi i de consulta proposat m'ha estat útil per a l'aprenentatge	n 0	0	0	0	0	0	0	1	6	5	2	7	8,38	1,33

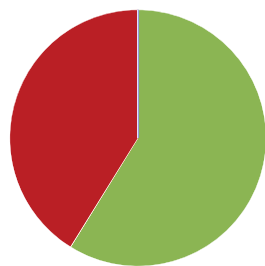
Resum de les dades identificatives de l'alumnat participant


Màster
Història Contemporània i Món Actual
Dades de participació

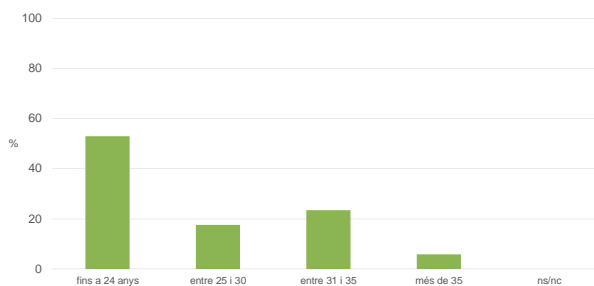
Estudiants matriculats en el màster:	91
Alumnat matriculat en els grups participants:	121
Nombre d'enquestes emplenades:	17
Percentatge de resposta:	14,05%

Gràfics de mitjanes
Mitjana del màster i mitjana mínima i màxima del professorat participant en l'enquesta

Distribució per intervals de les puntuacions mitjanes del professorat del màster que ha participat en l'enquesta

Taula de freqüències de les respostes (%)

		Totalment en desacord		Escala de valoració										Totalment d'acord	Mitjana	Desviació
		nc	0	1	2	3	4	5	6	7	8	9	10			
1 En general, estic satisfet/a amb l'activitat docent duta a terme pel professor/a de l'assignatura	n	0	0	0	0	0	0	0	1	0	2	4	2	8	8,76	1,44
	%	---	---	---	---	---	---	---	5,9	---	11,8	23,5	11,8	47,1		
2 Manté un bon clima de comunicació i relació amb els estudiants	n	0	0	0	0	0	0	0	0	4	3	2	8	8,82	1,25	
	%	---	---	---	---	---	---	---	---	23,5	17,6	11,8	47,1			
3 Transmet amb claredat els continguts de l'assignatura	n	0	0	0	0	0	1	0	0	4	3	2	7	8,47	1,65	
	%	---	---	---	---	---	5,9	---	---	23,5	17,6	11,8	41,2			
4 Ha complet adequadament amb les seves tasques com a docent (pla docent, programa de l'assignatura, assistència, lliurament de qualificacions, etc).	n	0	0	0	0	0	0	0	1	2	4	2	8	8,82	1,29	
	%	---	---	---	---	---	---	---	5,9	11,8	23,5	11,8	47,1			

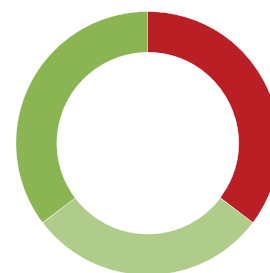
Resum de les dades identificatives de l'alumnat participant
SEXE


	Home	Dona	ns/nc
n	10	7	0
%	58,8%	41,2%	0,0%

EDAT


	Fins a 24	Entre 25 i 30	Entre 31 i 35	Més de 35	ns/nc
n	9	3	4	1	0
%	52,9%	17,6%	23,5%	5,9%	0,0%

Edat mitjana:	27,5 anys
Edat mínima:	23 anys
Edat màxima:	52 anys

TREBALL


	No treballen	< 12 h	Entre 12 i 25 h	> 25 h	ns/nc
n	6	5	6	0	0
%	35,3%	29,4%	35,3%	0,0%	0,0%