

INFORME AGREGAT
Antropologia Biològica

2018
2019

MÒDUL ASSIGNATURA ■

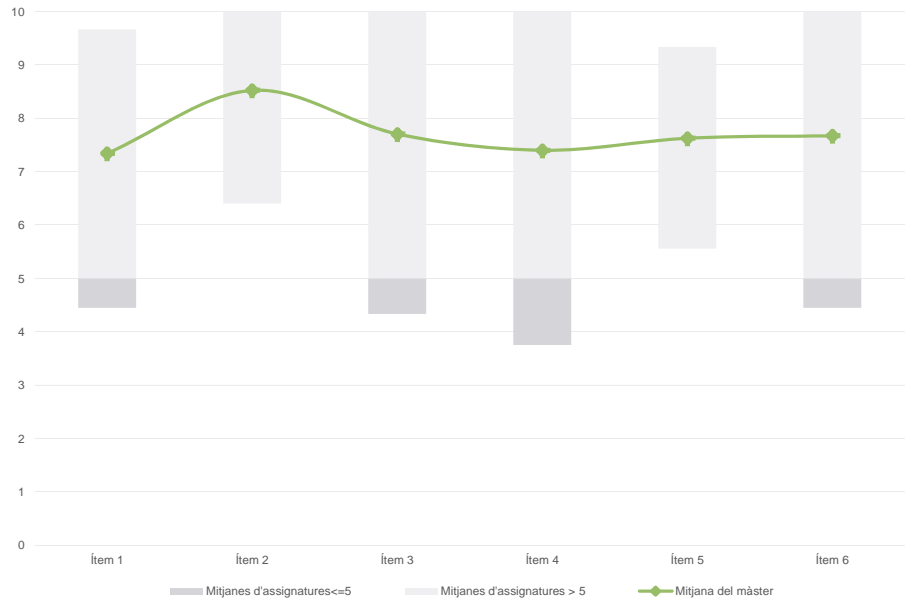
MÒDUL PROFESSORAT ■

Màster
Antropologia Biològica
Dades de participació

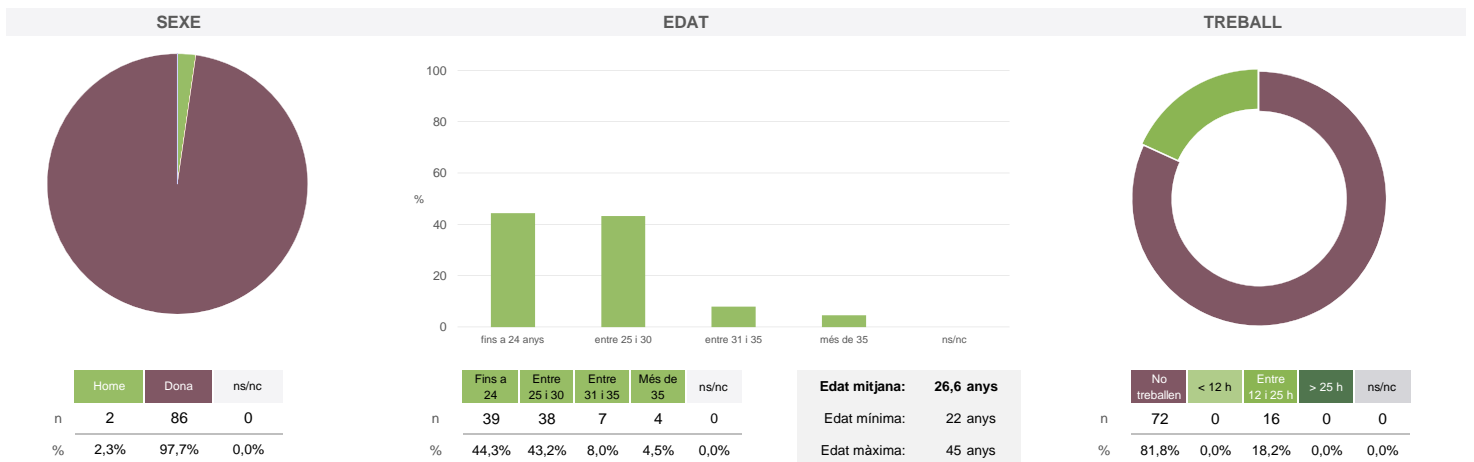
Estudiants matriculats en el màster:	20
Alumnat matriculat en els grups participants:	299
Nombre d'enquestes empenades:	88
Percentatge de resposta:	29,43%

Gràfics de mitjanes

Mitjana del màster i mitjana mínima i màxima de les assignatures amb resposta en l'enquesta

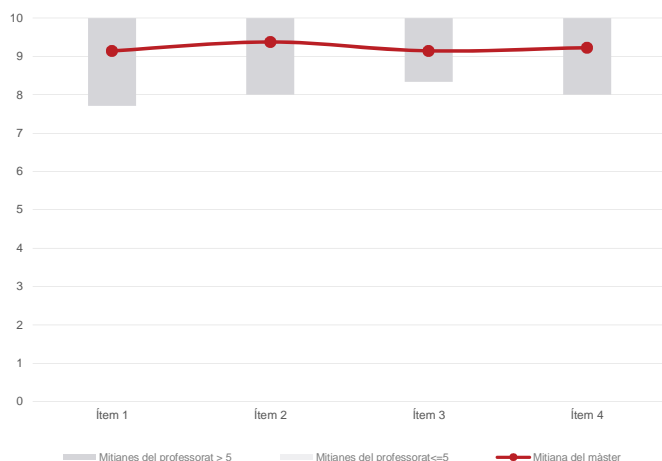
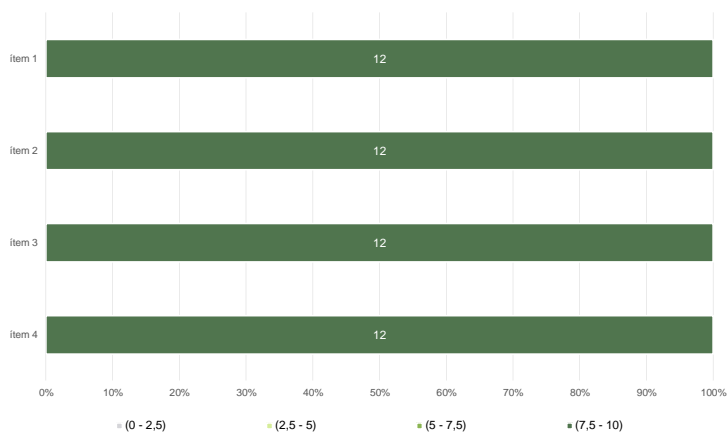

Taula de freqüències de les respostes (%)

		Escala de valoració											Mitjana	Desviació	
		nc	0	1	2	3	4	5	6	7	8	9			10
1	En general, estic satisfet/a amb l'assignatura	n 0	1	3	2	2	5	2	8	15	20	10	20	7,34	2,45
	%	---	1,1	3,4	2,3	2,3	5,7	2,3	9,1	17,0	22,7	11,4	22,7		
2	Els continguts que s'hi han tractat estan actualitzats	n 0	0	0	1	0	2	2	3	8	26	12	34	8,52	1,62
	%	---	---	---	1,1	---	2,3	2,3	3,4	9,1	29,5	13,6	38,6		
3	Les activitats formatives (classes magistrals, exercicis, seminaris, etc.) m'han resultat adequades per aprofitar l'assignatura	n 0	0	1	4	2	4	4	8	7	16	18	24	7,70	2,36
	%	---	---	1,1	4,5	2,3	4,5	4,5	9,1	8,0	18,2	20,5	27,3		
4	Les activitats d'avaluació m'han semblat adequades per valorar el meu aprenentatge	n 0	1	1	3	2	5	5	11	13	10	14	23	7,40	2,45
	%	---	1,1	1,1	3,4	2,3	5,7	5,7	12,5	14,8	11,4	15,9	26,1		
5	Hi ha hagut correspondència entre la feina exigida i el nombre de crèdits de l'assignatura	n 0	0	0	4	2	4	4	10	11	17	12	24	7,63	2,24
	%	---	---	---	4,5	2,3	4,5	4,5	11,4	12,5	19,3	13,6	27,3		
6	El material d'estudi i de consulta proposat m'ha estat útil per a l'aprenentatge	n 0	0	4	1	1	5	10	4	7	10	17	29	7,67	2,55
	%	---	---	4,5	1,1	1,1	5,7	11,4	4,5	8,0	11,4	19,3	33,0		

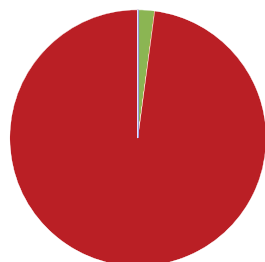
Resum de les dades identificatives de l'alumnat participant


Màster
Antropologia Biològica
Dades de participació

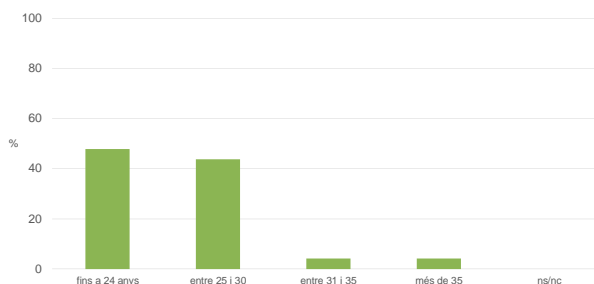
Estudiants matriculats en el màster:	20
Alumnat matriculat en els grups participants:	175
Nombre d'enquestes emplenades:	48
Percentatge de resposta:	27,43%

Gràfics de mitjanes
Mitjana del màster i mitjana mínima i màxima del professorat participant en l'enquesta

Distribució per intervals de les puntuacions mitjanes del professorat del màster que ha participat en l'enquesta

Taula de freqüències de les respostes (%)

		Totalment en desacord		Escala de valoració										Totalment d'acord	Mitjana	Desviació	
		nc	0	1	2	3	4	5	6	7	8	9	10				
1	En general, estic satisfet/a amb l'activitat docent duta a terme pel professor/a de l'assignatura	n	0	0	0	0	0	0	0	1	2	5	4	5	31	9,15	1,35
		%	---	---	---	---	---	---	---	2,1	4,2	10,4	8,3	10,4	64,6		
2	Manté un bon clima de comunicació i relació amb els estudiants	n	0	0	0	0	0	0	0	1	4	4	6	33	9,38	1,07	
		%	---	---	---	---	---	---	---	2,1	8,3	8,3	12,5	68,8			
3	Transmet amb claredat els continguts de l'assignatura	n	0	0	0	0	0	0	0	1	4	8	9	26	9,15	1,10	
		%	---	---	---	---	---	---	---	2,1	8,3	16,7	18,8	54,2			
4	Ha completat adequadament amb les seves tasques com a docent (pla docent, programa de l'assignatura, assistència, lliurament de qualificacions, etc).	n	0	0	0	0	0	0	1	1	5	2	9	30	9,23	1,25	
		%	---	---	---	---	---	---	2,1	2,1	10,4	4,2	18,8	62,5			

Resum de les dades identificatives de l'alumnat participant
SEXE


	Home	Dona	ns/nc
n	1	47	0
%	2,1%	97,9%	0,0%

EDAT


	Fins a 24	Entre 25 i 30	Entre 31 i 35	Més de 35	ns/nc
n	23	21	2	2	0
%	47,9%	43,8%	4,2%	4,2%	0,0%

Edat mitjana:	26,5 anys
Edat mínima:	22 anys
Edat màxima:	45 anys

TREBALL


	No treballen	< 12 h	Entre 12 i 25 h	> 25 h	ns/nc
n	42	0	6	0	0
%	87,5%	0,0%	12,5%	0,0%	0,0%