

INFORME AGREGAT

# Comptabilitat i Fiscalitat

2017  
2018

MÒDUL ASSIGNATURA



MÒDUL PROFESSORAT



**Màster**
**Comptabilitat i Fiscalitat**
**Dades de participació**

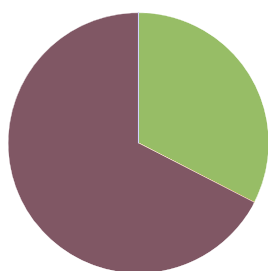
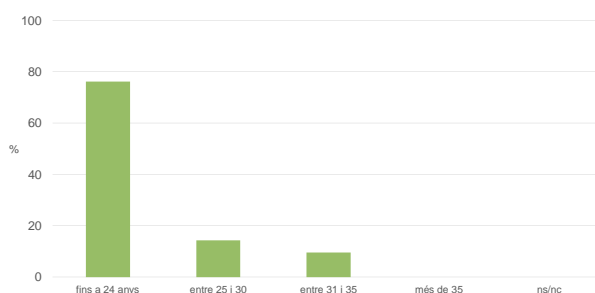
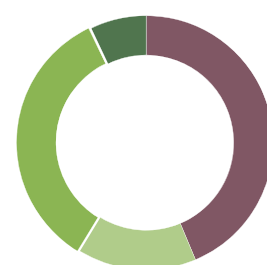
Estudiants matriculats en el màster:	23
Alumnat matriculat en els grups participants:	235
Nombre d'enquestes emplenades:	126
Percentatge de resposta:	53,62%

**Gràfics de mitjanes**

Mitjana del màster i mitjana mínima i màxima de les assignatures amb resposta en l'enquesta

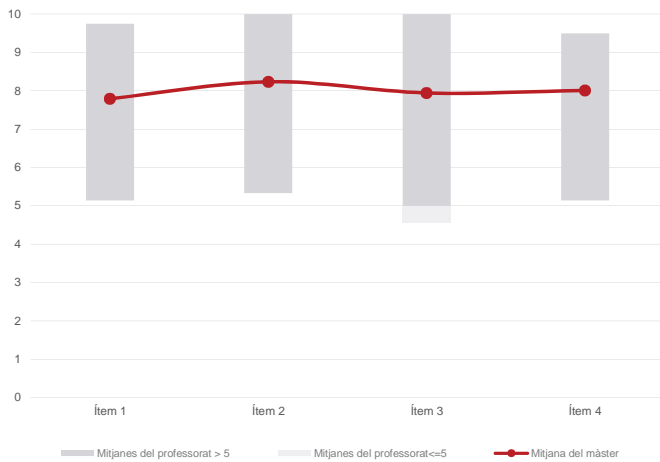
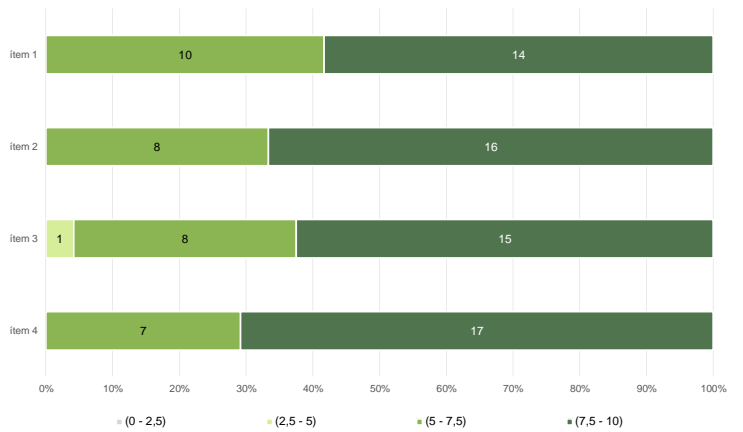

**Taula de freqüències de les respostes (%)**

	Escala de valoració												Mitjana	Desviació
	nc	0	1	2	3	4	5	6	7	8	9	10		
1 En general, estic satisfet/a amb l'assignatura	n 0	1	3	0	2	7	9	16	18	29	16	25	7,38	2,19
2 Els continguts que s'hi han tractat estan actualitzats	n 0	2	2	0	0	1	4	13	18	26	18	42	8,10	2,06
3 Les activitats formatives (classes magistrals, exercicis, seminaris, etc.) m'han resultat adequades per aprofitar l'assignatura	n 0	1	3	0	2	6	11	16	16	25	19	27	7,44	2,22
4 Les activitats d'avaluació m'han semblat adequades per valorar el meu aprenentatge	n 0	3	2	2	1	11	7	12	15	24	19	30	7,37	2,48
5 Hi ha hagut correspondència entre la feina exigida i el nombre de crèdits de l'assignatura	n 0	1	2	2	2	6	10	11	23	22	17	30	7,48	2,25
6 El material d'estudi i de consulta proposat m'ha estat útil per a l'aprenentatge	n 0	1	3	2	0	2	7	9	20	27	17	38	7,88	2,18

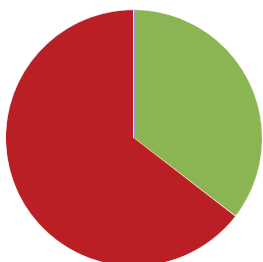
**Resum de les dades identificatives de l'alumnat participant**
**SEXE**

**EDAT**

**TREBALL**

**Edat mitjana: 24,4 anys**  
**Edat mínima: 22 anys**  
**Edat màxima: 33 anys**

**Màster**
**Comptabilitat i Fiscalitat**
**Dades de participació**

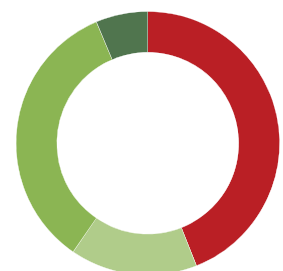
Estudiants matriculats en el màster:	23
Alumnat matriculat en els grups participants:	283
Nombre d'enquestes emplenades:	141
<b>Percentatge de resposta:</b>	<b>49,82%</b>

**Gràfics de mitjanes**
**Mitjana del màster i mitjana mínima i màxima del professorat participant en l'enquesta**

**Distribució per intervals de les puntuacions mitjanes del professorat del màster que ha participat en l'enquesta**

**Taula de freqüències de les respostes (%)**

		Escala de valoració											Mitjana	Desviació	
		nc	0	1	2	3	4	5	6	7	8	9			10
1 En general, estic satisfet/a amb l'activitat docent duta a terme pel professor/a de l'assignatura	n	1	2	3	2	0	3	6	10	23	29	31	31	7,79	2,17
	%	0,7	1,4	2,1	1,4	---	2,1	4,3	7,1	16,3	20,6	22,0	22,0		
2 Manté un bon clima de comunicació i relació amb els estudiants	n	0	3	2	1	0	1	7	6	15	25	33	48	8,23	2,17
	%	---	2,1	1,4	0,7	---	0,7	5,0	4,3	10,6	17,7	23,4	34,0		
3 Transmet amb claredat els continguts de l'assignatura	n	1	2	4	0	1	1	6	10	27	20	28	41	7,94	2,20
	%	0,7	1,4	2,8	---	0,7	0,7	4,3	7,1	19,1	14,2	19,9	29,1		
4 Ha complet adequadament amb les seves tasques com a docent (pla docent, programa de l'assignatura, assistència, lliurament de qualificacions, etc).	n	1	1	4	1	1	2	7	5	20	31	29	39	8,01	2,14
	%	0,7	0,7	2,8	0,7	0,7	1,4	5,0	3,5	14,2	22,0	20,6	27,7		

**Resum de les dades identificatives de l'alumnat participant**
**SEXE**

**EDAT**


**Edat mitjana: 24,3 anys**  
 Edat mínima: 22 anys  
 Edat màxima: 33 anys

**TREBALL**


**Edat mitjana: 24,3 anys**  
 Edat mínima: 22 anys  
 Edat màxima: 33 anys