

INFORME AGREGAT
Recerca Clínica

2017
2018

MÒDUL ASSIGNATURA



MÒDUL PROFESSORAT

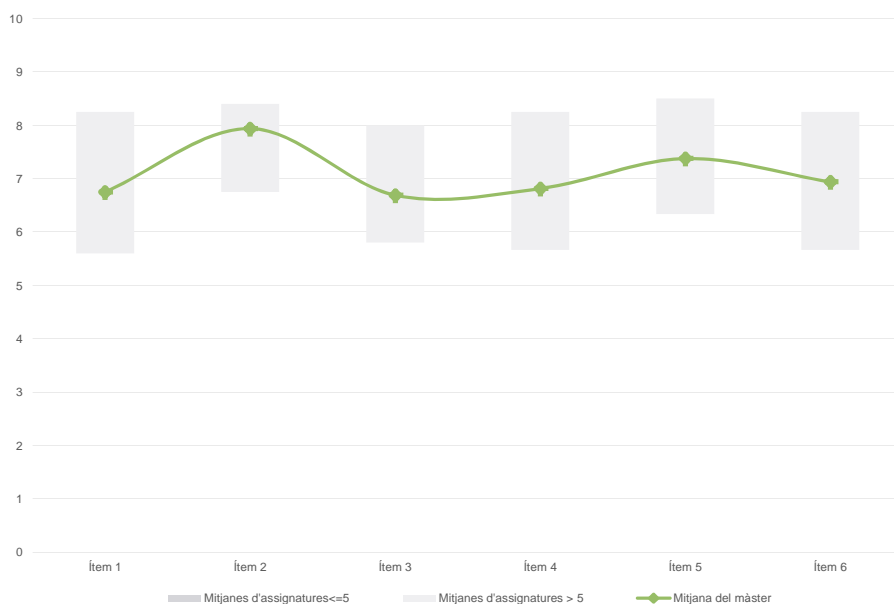


Màster
Recerca Clínica
Dades de participació

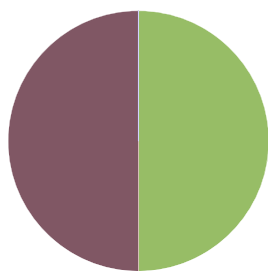
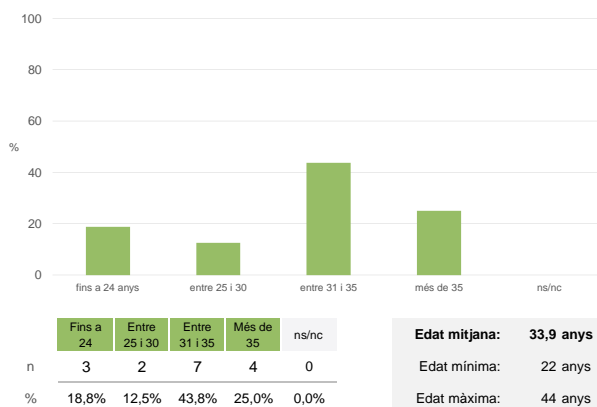
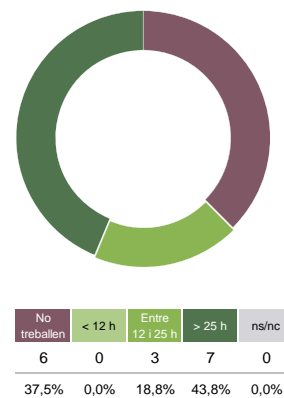
Estudiants matriculats en el màster:	104
Alumnat matriculat en els grups participants:	303
Nombre d'enquestes emplenades:	16
Percentatge de resposta:	5,28%

Gràfics de mitjanes

Mitjana del màster i mitjana mínima i màxima de les assignatures amb resposta en l'enquesta

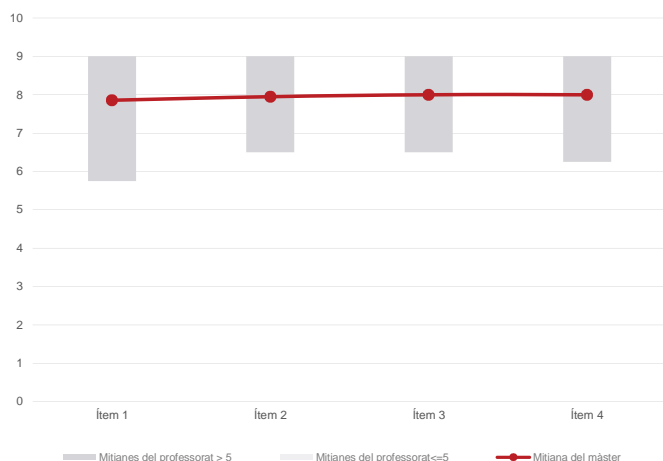
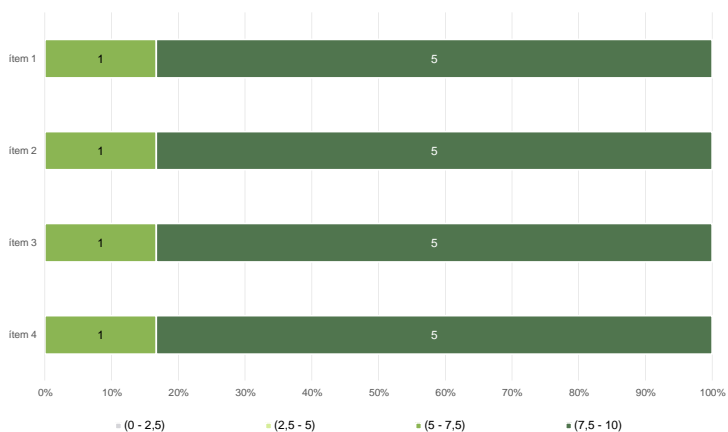

Taula de freqüències de les respostes (%)

	Escala de valoració											Mitjana	Desviació	
	nc	0	1	2	3	4	5	6	7	8	9			10
1 En general, estic satisfet/a amb l'assignatura	0	0	1	0	1	1	0	2	2	7	2	0	6,75	2,19
2 Els continguts que s'hi han tractat estan actualitzats	0	0	0	0	0	1	0	1	1	7	6	0	7,94	1,30
3 Les activitats formatives (classes magistrals, exercicis, seminaris, etc.) m'han resultat adequades per aprofitar l'assignatura	0	0	1	0	1	0	2	2	1	7	2	0	6,69	2,17
4 Les activitats d'avaluació m'han semblat adequades per valorar el meu aprenentatge	0	0	0	0	0	2	3	2	0	7	2	0	6,81	1,70
5 Hi ha hagut correspondència entre la feina exigida i el nombre de crèdits de l'assignatura	0	0	0	0	0	0	3	2	1	7	2	1	7,38	1,49
6 El material d'estudi i de consulta proposat m'ha estat útil per a l'aprenentatge	0	0	0	1	1	0	0	3	3	5	3	0	6,94	1,95

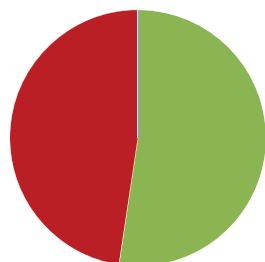
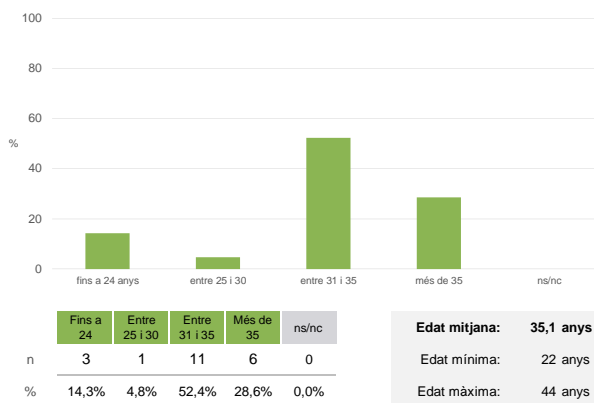
Resum de les dades identificatives de l'alumnat participant
SEXE

EDAT

TREBALL


Màster
Recerca Clínica
Dades de participació

Estudiants matriculats en el màster:	104
Alumnat matriculat en els grups participants:	455
Nombre d'enquestes emplenades:	21
Percentatge de resposta:	4,62%

Gràfics de mitjanes
Mitjana del màster i mitjana mínima i màxima del professorat participant en l'enquesta

Distribució per intervals de les puntuacions mitjanes del professorat del màster que ha participat en l'enquesta

Taula de freqüències de les respostes (%)

	nc	Escala de valoració										Mitjana	Desviació		
		0	1	2	3	4	5	6	7	8	9			10	
1 En general, estic satisfet/a amb l'activitat docent duta a terme pel professor/a de l'assignatura	n 0	1	0	0	0	0	0	0	0	2	12	5	1	7,86	1,88
%	---	4,8	---	---	---	---	---	---	---	9,5	57,1	23,8	4,8		
2 Manté un bon clima de comunicació i relació amb els estudiants	n 0	0	0	1	0	0	0	0	0	2	13	3	2	7,95	1,53
%	---	---	---	4,8	---	---	---	---	---	9,5	61,9	14,3	9,5		
3 Transmet amb claredat els continguts de l'assignatura	n 0	0	1	0	0	0	0	0	0	3	10	4	3	8,00	1,80
%	---	---	4,8	---	---	---	---	---	---	14,3	47,6	19,0	14,3		
4 Ha complet adequadament amb les seves tasques com a docent (pla docent, programa de l'assignatura, assistència, lliurament de qualificacions, etc).	n 0	0	0	0	0	0	1	2	3	7	6	2	8,00	1,27	
%	---	---	---	---	---	---	4,8	9,5	14,3	33,3	28,6	9,5			

Resum de les dades identificatives de l'alumnat participant
SEXE

EDAT

TREBALL
