

INFORME AGREGAT

Música com a Art Interdisciplinària

2017
2018

MÒDUL ASSIGNATURA



MÒDUL PROFESSORAT

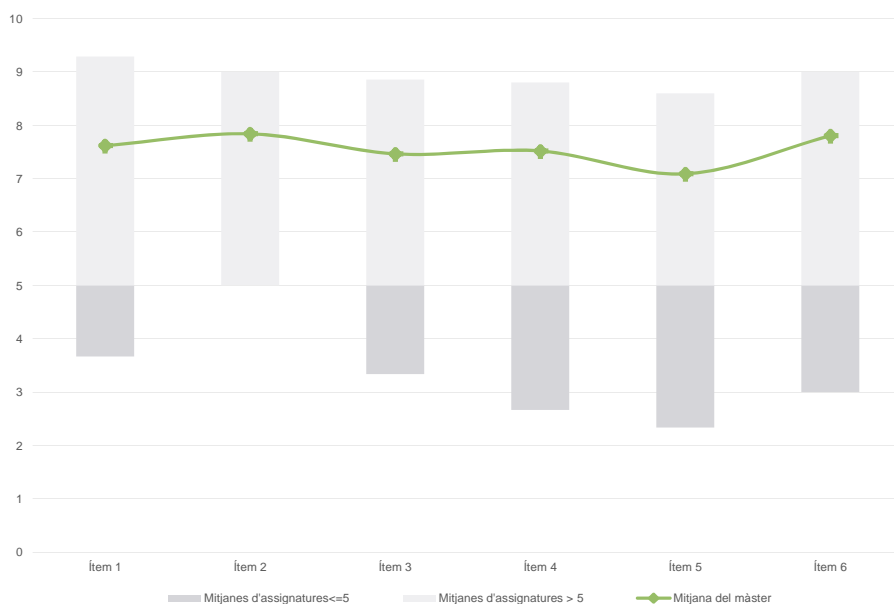


Màster
Música com a Art Interdisciplinària
Dades de participació

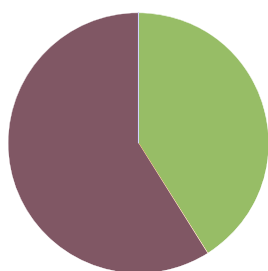
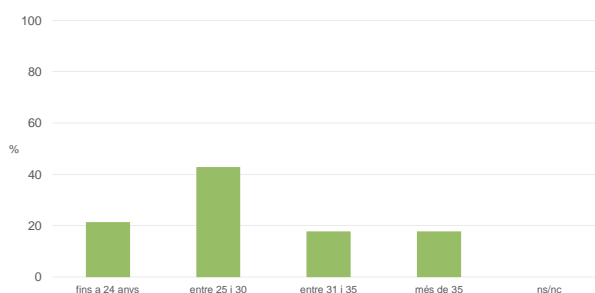
Estudiants matriculats en el màster:	39
Alumnat matriculat en els grups participants:	182
Nombre d'enquestes empenades:	56
Percentatge de resposta:	30,77%

Gràfics de mitjanes

Mitjana del màster i mitjana mínima i màxima de les assignatures amb resposta en l'enquesta


Taula de freqüències de les respostes (%)

	Escala de valoració											Mitjana	Desviació	
	nc	0	1	2	3	4	5	6	7	8	9			10
1 En general, estic satisfet/a amb l'assignatura	n 1	1	1	0	1	3	3	3	7	14	11	11	7,62	2,25
2 Els continguts que s'hi han tractat estan actualitzats	n 0	0	0	0	1	6	1	5	6	13	9	15	7,84	2,00
3 Les activitats formatives (classes magistrals, exercicis, seminaris, etc.) m'han resultat adequades per aprofitar l'assignatura	n 0	0	2	1	0	1	5	6	11	9	10	11	7,46	2,19
4 Les activitats d'avaluació m'han semblat adequades per valorar el meu aprenentatge	n 0	2	0	0	1	1	5	7	4	17	7	12	7,52	2,27
5 Hi ha hagut correspondència entre la feina exigida i el nombre de crèdits de l'assignatura	n 0	4	1	1	0	1	5	6	7	10	10	11	7,09	2,80
6 El material d'estudi i de consulta proposat m'ha estat útil per a l'aprenentatge	n 0	2	0	0	1	2	4	2	8	11	10	16	7,80	2,35

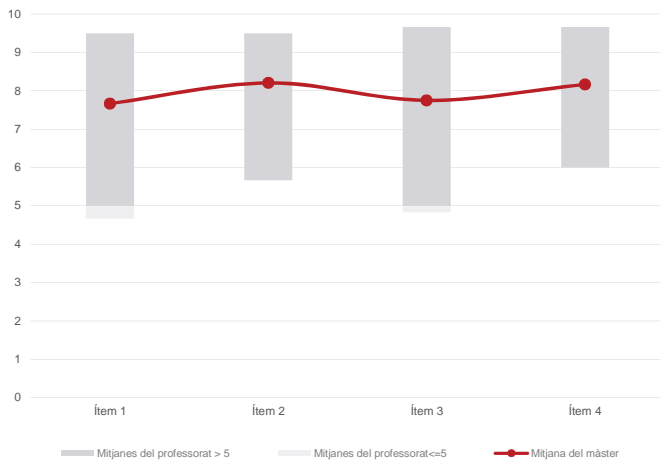
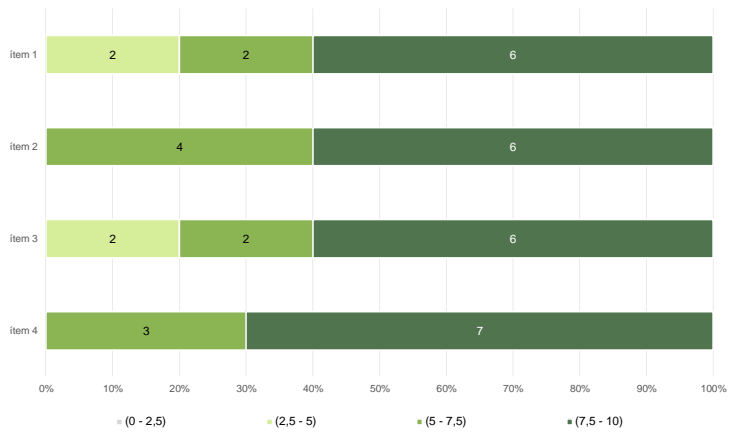
Resum de les dades identificatives de l'alumnat participant
SEXE

EDAT


Edat mitjana: **30,5 anys**
 Edat mínima: 22 anys
 Edat màxima: 52 anys

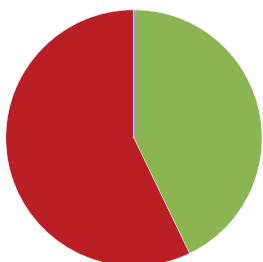
TREBALL


Màster
Música com a Art Interdisciplinària
Dades de participació

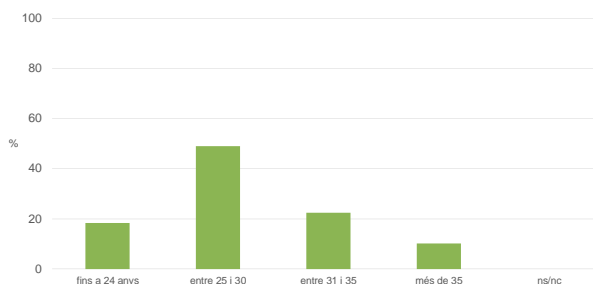
Estudiants matriculats en el màster:	39
Alumnat matriculat en els grups participants:	170
Nombre d'enquestes emplenades:	49
Percentatge de resposta:	28,82%

Gràfics de mitjanes
Mitjana del màster i mitjana mínima i màxima del professorat participant en l'enquesta

Distribució per intervals de les puntuacions mitjanes del professorat del màster que ha participat en l'enquesta

Taula de freqüències de les respostes (%)

		Escala de valoració											Mitjana	Desviació	
		nc	0	1	2	3	4	5	6	7	8	9			10
1 En general, estic satisfet/a amb l'activitat docent duta a terme pel professor/a de l'assignatura	n	1	2	1	0	1	0	3	5	7	7	6	16	7,67	2,58
	%	2,0	4,1	2,0	---	2,0	---	6,1	10,2	14,3	14,3	12,2	32,7		
2 Manté un bon clima de comunicació i relació amb els estudiants	n	0	3	0	0	0	1	0	2	7	7	9	20	8,20	2,52
	%	---	6,1	---	---	---	2,0	---	4,1	14,3	14,3	18,4	40,8		
3 Transmet amb claredat els continguts de l'assignatura	n	1	3	0	0	0	1	2	7	5	7	5	18	7,75	2,63
	%	2,0	6,1	---	---	---	2,0	4,1	14,3	10,2	14,3	10,2	36,7		
4 Ha completat adequadament amb les seves tasques com a docent (pla docent, programa de l'assignatura, assistència, lliurament de qualificacions, etc).	n	0	2	0	1	0	0	2	1	8	8	8	19	8,16	2,38
	%	---	4,1	---	2,0	---	---	4,1	2,0	16,3	16,3	16,3	38,8		

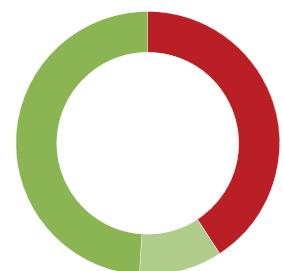
Resum de les dades identificatives de l'alumnat participant
SEXE


	Home	Dona	ns/nc
n	21	28	0
%	42,9%	57,1%	0,0%

EDAT


	Fins a 24	Entre 25 i 30	Entre 31 i 35	Més de 35	ns/nc
n	9	24	11	5	0
%	18,4%	49,0%	22,4%	10,2%	0,0%

Edat mitjana: **29,3 anys**
 Edat mínima: 22 anys
 Edat màxima: 39 anys

TREBALL


	No treballen	< 12 h	Entre 12 i 25 h	> 25 h	ns/nc
n	20	5	24	0	0
%	40,8%	10,2%	49,0%	0,0%	0,0%