

INFORME AGREGAT

Educació Interdisciplinària de les Arts

2017
2018

MÒDUL ASSIGNATURA ■

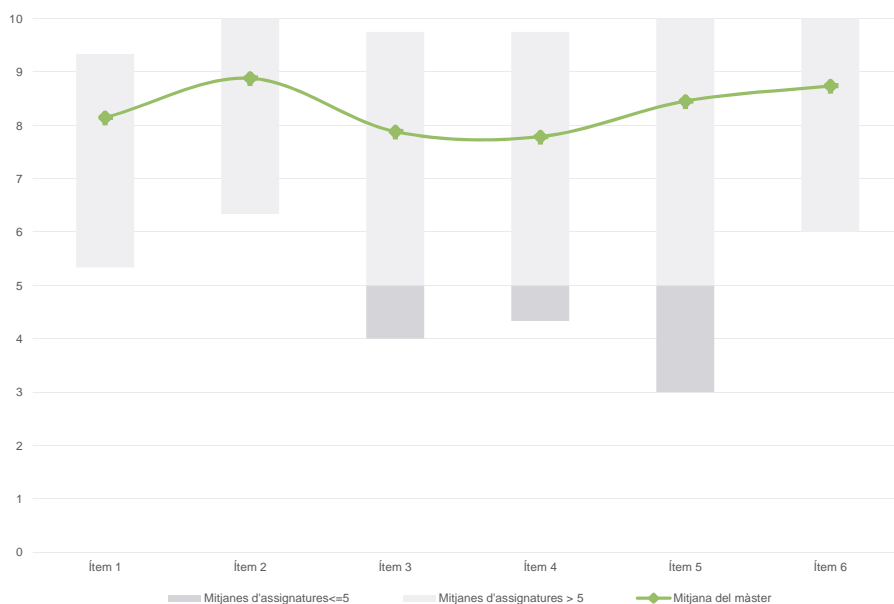
MÒDUL PROFESSORAT ■

Màster
Educació Interdisciplinària de les Arts
Dades de participació

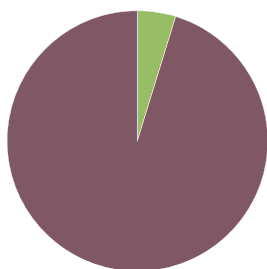
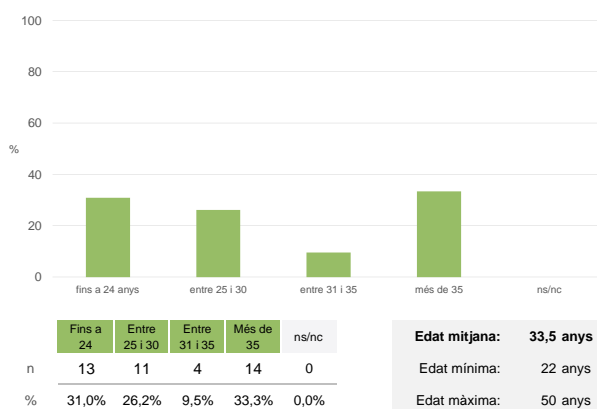
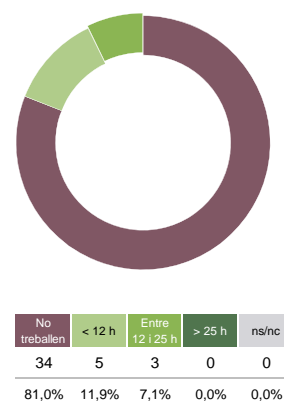
Estudiants matriculats en el màster:	28
Alumnat matriculat en els grups participants:	180
Nombre d'enquestes emprades:	42
Percentatge de resposta:	23,33%

Gràfics de mitjanes

Mitjana del màster i mitjana mínima i màxima de les assignatures amb resposta en l'enquesta

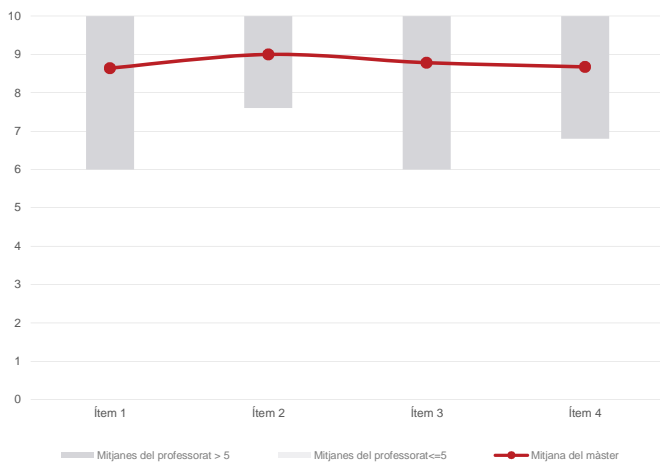
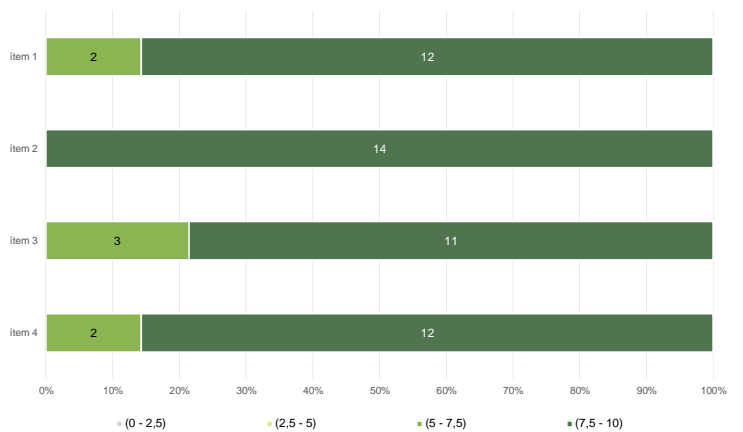

Taula de freqüències de les respostes (%)

	Escala de valoració											Mitjana	Desviació	
	nc	0	1	2	3	4	5	6	7	8	9			10
1 En general, estic satisfet/a amb l'assignatura	n 0	0	1	0	1	1	1	5	2	5	15	11	8,14	2,07
2 Els continguts que s'hi han tractat estan actualitzats	n 0	0	1	0	0	0	2	1	0	8	8	22	8,88	1,79
3 Les activitats formatives (classes magistrals, exercicis, seminaris, etc.) m'han resultat adequades per aprofitar l'assignatura	n 0	1	1	0	1	0	3	5	4	3	10	14	7,88	2,46
4 Les activitats d'avaluació m'han semblat adequades per valorar el meu aprenentatge	n 0	0	2	0	1	1	3	6	4	2	7	16	7,79	2,50
5 Hi ha hagut correspondència entre la feina exigida i el nombre de crèdits de l'assignatura	n 0	0	1	0	1	1	3	1	3	4	7	21	8,45	2,22
6 El material d'estudi i de consulta proposat m'ha estat útil per a l'aprenentatge	n 0	0	1	0	1	0	2	0	2	8	5	23	8,74	2,00

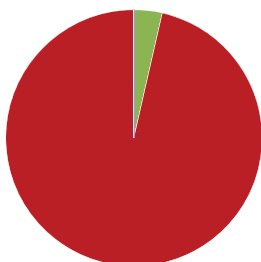
Resum de les dades identificatives de l'alumnat participant
SEXE

EDAT

TREBALL


Màster
Educació Interdisciplinària de les Arts
Dades de participació

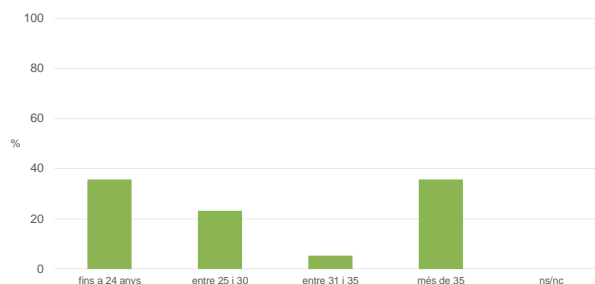
Estudiants matriculats en el màster:	28
Alumnat matriculat en els grups participants:	250
Nombre d'enquestes emplenades:	56
Percentatge de resposta:	22,40%

Gràfics de mitjanes
Mitjana del màster i mitjana mínima i màxima del professorat participant en l'enquesta

Distribució per intervals de les puntuacions mitjanes del professorat del màster que ha participat en l'enquesta

Taula de freqüències de les respostes (%)

		Totalment en desacord		Escala de valoració										Totalment d'acord	Mitjana	Desviació
		nc	0	1	2	3	4	5	6	7	8	9	10			
1 En general, estic satisfet/a amb l'activitat docent duta a terme pel professor/a de l'assignatura	n	0	1	0	0	0	0	2	5	4	8	8	28	8,64	1,90	
	%	---	1,8	---	---	---	---	3,6	8,9	7,1	14,3	14,3	50,0			
2 Manté un bon clima de comunicació i relació amb els estudiants	n	0	0	0	0	0	0	1	4	3	9	8	31	9,00	1,36	
	%	---	---	---	---	---	---	1,8	7,1	5,4	16,1	14,3	55,4			
3 Transmet amb claredat els continguts de l'assignatura	n	0	0	1	0	0	0	3	2	3	8	11	28	8,79	1,77	
	%	---	---	1,8	---	---	---	5,4	3,6	5,4	14,3	19,6	50,0			
4 Ha complet adequadament amb les seves tasques com a docent (pla docent, programa de l'assignatura, assistència, lliurament de qualificacions, etc).	n	0	0	0	0	0	1	2	4	4	7	16	22	8,68	1,54	
	%	---	---	---	---	---	1,8	3,6	7,1	7,1	12,5	28,6	39,3			

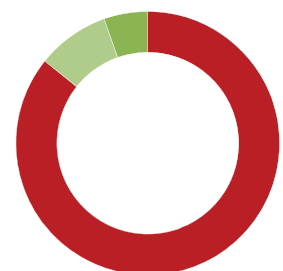
Resum de les dades identificatives de l'alumnat participant
SEXE


	Home	Dona	ns/nc
n	2	54	0
%	3,6%	96,4%	0,0%

EDAT


	Fins a 24	Entre 25 i 30	Entre 31 i 35	Més de 35	ns/nc
n	20	13	3	20	0
%	35,7%	23,2%	5,4%	35,7%	0,0%

Edat mitjana:	33,1 anys
Edat mínima:	22 anys
Edat màxima:	50 anys

TREBALL


	No treballen	< 12 h	Entre 12 i 25 h	> 25 h	ns/nc
n	48	5	3	0	0
%	85,7%	8,9%	5,4%	0,0%	0,0%