

INFORME AGREGAT
Cultures i Llengües de l'Antiguitat

2017
2018

MÒDUL ASSIGNATURA ■

MÒDUL PROFESSORAT ■

Màster
Cultures i Llengües de l'Antiguitat
Dades de participació

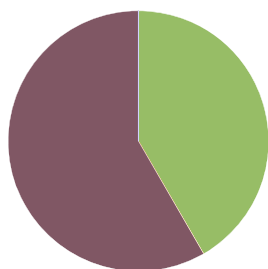
Estudiants matriculats en el màster:	13
Alumnat matriculat en els grups participants:	38
Nombre d'enquestes emprades:	12
Percentatge de resposta:	31,58%

Gràfics de mitjanes

Mitjana del màster i mitjana mínima i màxima de les assignatures amb resposta en l'enquesta


Taula de freqüències de les respostes (%)

	Totalment en desacord		Escala de valoració										Totalment d'acord	Mitjana	Desviació
	nc	0	1	2	3	4	5	6	7	8	9	10			
1 En general, estic satisfet/a amb l'assignatura	n 0	0	0	0	0	0	2	1	1	6	1	1	7,50	1,44	
2 Els continguts que s'hi han tractat estan actualitzats	n 0	0	0	0	0	0	0	0	3	1	5	3	8,67	1,11	
3 Les activitats formatives (classes magistrals, exercicis, seminaris, etc.) m'han resultat adequades per aprofitar l'assignatura	n 0	0	0	0	0	1	1	1	3	2	2	2	7,50	1,80	
4 Les activitats d'avaluació m'han semblat adequades per valorar el meu aprenentatge	n 0	0	0	0	0	0	2	4	4	1	0	1	6,67	1,31	
5 Hi ha hagut correspondència entre la feina exigida i el nombre de crèdits de l'assignatura	n 0	0	0	0	0	0	1	1	5	3	0	2	7,50	1,38	
6 El material d'estudi i de consulta proposat m'ha estat útil per a l'aprenentatge	n 0	0	0	0	0	0	1	1	2	1	3	4	8,33	1,65	

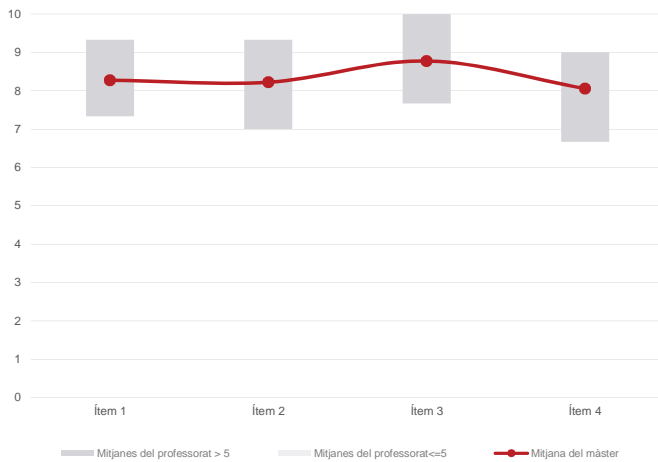
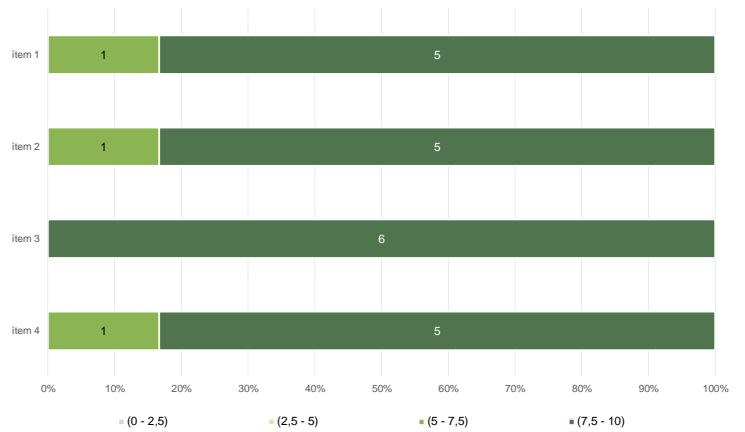
Resum de les dades identificatives de l'alumnat participant
SEXE

EDAT

TREBALL

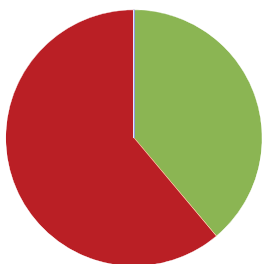

Edat mitjana: **23,1 anys**
 Edat mínima: 22 anys
 Edat màxima: 25 anys

Màster
Cultures i Llengües de l'Antiguitat
Dades de participació

Estudiants matriculats en el màster:	13
Alumnat matriculat en els grups participants:	60
Nombre d'enquestes emplenades:	18
Percentatge de resposta:	30,00%

Gràfics de mitjanes
Mitjana del màster i mitjana mínima i màxima del professorat participant en l'enquesta

Distribució per intervals de les puntuacions mitjanes del professorat del màster que ha participat en l'enquesta

Taula de freqüències de les respostes (%)

		Totalment en desacord		Escala de valoració										Totalment d'acord	Mitjana	Desviació
		nc	0	1	2	3	4	5	6	7	8	9	10			
1 En general, estic satisfet/a amb l'activitat docent duta a terme pel professor/a de l'assignatura	n	0	0	0	0	0	0	0	1	0	4	5	4	4		
	%	---	---	---	---	---	---	5,6	---	22,2	27,8	22,2	22,2		8,28	1,33
2 Manté un bon clima de comunicació i relació amb els estudiants	n	0	0	0	0	0	0	1	2	1	7	2	5			
	%	---	---	---	---	---	---	5,6	11,1	5,6	38,9	11,1	27,8		8,22	1,47
3 Transmet amb claredat els continguts de l'assignatura	n	0	0	0	0	0	0	0	1	2	3	6	6			
	%	---	---	---	---	---	---	---	5,6	11,1	16,7	33,3	33,3		8,78	1,18
4 Ha complet adequadament amb les seves tasques com a docent (pla docent, programa de l'assignatura, assistència, lliurament de qualificacions, etc).	n	0	0	0	0	0	0	1	2	4	2	6	3			
	%	---	---	---	---	---	---	5,6	11,1	22,2	11,1	33,3	16,7		8,06	1,47

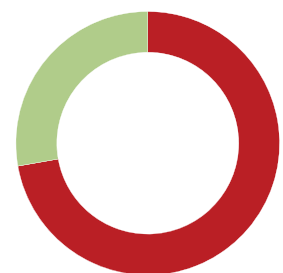
Resum de les dades identificatives de l'alumnat participant
SEXE


	Home	Dona	ns/nc
n	7	11	0
%	38,9%	61,1%	0,0%

EDAT


	Fins a 24	Entre 25 i 30	Entre 31 i 35	Més de 35	ns/nc
n	17	1	0	0	0
%	94,4%	5,6%	0,0%	0,0%	0,0%

Edat mitjana:	23,1 anys
Edat mínima:	22 anys
Edat màxima:	25 anys

TREBALL


	No treballen	< 12 h	Entre 12 i 25 h	> 25 h	ns/nc
n	13	5	0	0	0
%	72,2%	27,8%	0,0%	0,0%	0,0%