

INFORME AGREGAT
Economia

2017
2018

MÒDUL ASSIGNATURA



MÒDUL PROFESSORAT



Màster
Economia
Dades de participació

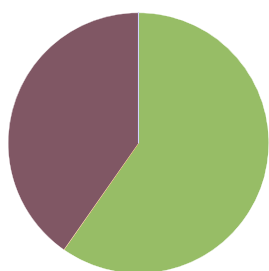
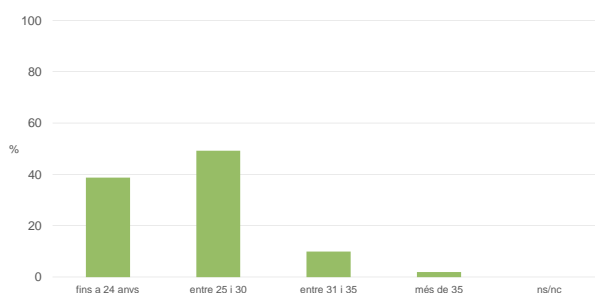
Estudiants matriculats en el màster:	49
Alumnat matriculat en els grups participants:	458
Nombre d'enquestes emprades:	201
Percentatge de resposta:	43,89%

Gràfics de mitjanes

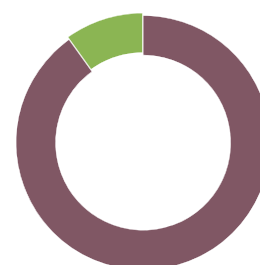
Mitjana del màster i mitjana mínima i màxima de les assignatures amb resposta en l'enquesta


Taula de freqüències de les respostes (%)

	Escala de valoració												Mitjana	Desviació
	nc	0	1	2	3	4	5	6	7	8	9	10		
1 En general, estic satisfet/a amb l'assignatura	n 0	4	0	3	5	5	8	11	24	42	46	53	7,94	2,19
2 Els continguts que s'hi han tractat estan actualitzats	n 0	2	2	1	1	3	8	6	24	41	39	74	8,37	1,95
3 Les activitats formatives (classes magistrals, exercicis, seminaris, etc.) m'han resultat adequades per aprofitar l'assignatura	n 0	4	1	5	6	13	6	10	26	30	38	62	7,74	2,48
4 Les activitats d'avaluació m'han semblat adequades per valorar el meu aprenentatge	n 1	3	4	3	4	6	10	12	25	37	37	59	7,81	2,37
5 Hi ha hagut correspondència entre la feina exigida i el nombre de crèdits de l'assignatura	n 0	2	5	4	5	5	14	7	20	32	38	69	7,90	2,45
6 El material d'estudi i de consulta proposat m'ha estat útil per a l'aprenentatge	n 0	0	2	1	2	7	10	15	30	24	43	67	8,14	1,97

Resum de les dades identificatives de l'alumnat participant
SEXE

EDAT


Edat mitjana: **25,6 anys**
 Edat mínima: 17 anys
 Edat màxima: 37 anys

TREBALL


Màster

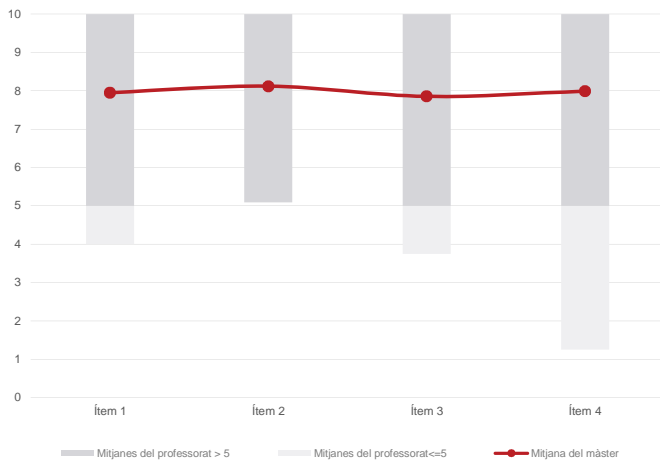
Economia

Dades de participació

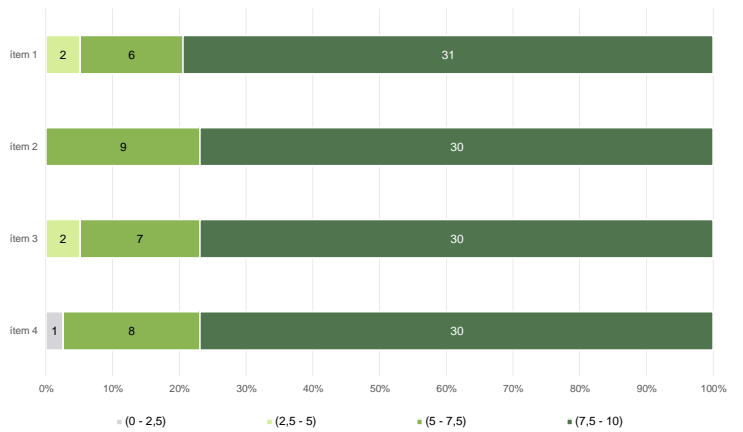
Estudiants matriculats en el màster:	49
Alumnat matriculat en els grups participants:	711
Nombre d'enquestes emplenades:	303
Percentatge de resposta:	42,62%

Gràfics de mitjanes

Mitjana del màster i mitjana mínima i màxima del professorat participant en l'enquesta



Distribució per intervals de les puntuacions mitjanes del professorat del màster que ha participat en l'enquesta

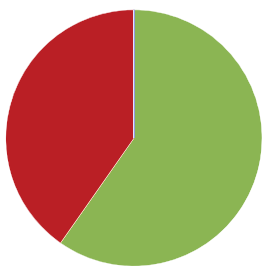


Taula de freqüències de les respostes (%)

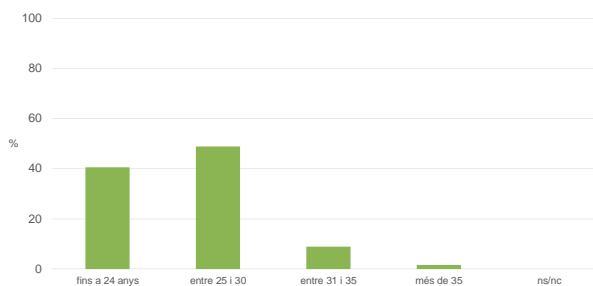
		Escala de valoració											Mitjana	Desviació	
		nc	0	1	2	3	4	5	6	7	8	9			10
1 En general, estic satisfet/a amb l'activitat docent duta a terme pel professor/a de l'assignatura	n	2	5	8	7	3	8	6	18	36	50	60	100	7,95	2,44
	%	0,7	1,7	2,6	2,3	1,0	2,6	2,0	5,9	11,9	16,5	19,8	33,0		
2 Manté un bon clima de comunicació i relació amb els estudiants	n	2	4	10	0	9	7	9	15	22	50	60	115	8,12	2,42
	%	0,7	1,3	3,3	---	3,0	2,3	3,0	5,0	7,3	16,5	19,8	38,0		
3 Transmet amb claredat els continguts de l'assignatura	n	1	4	12	7	4	3	12	21	34	50	52	103	7,85	2,53
	%	0,3	1,3	4,0	2,3	1,3	1,0	4,0	6,9	11,2	16,5	17,2	34,0		
4 Ha complet adequadament amb les seves tasques com a docent (pla docent, programa de l'assignatura, assistència, lliurament de qualificacions, etc).	n	2	3	9	6	6	1	14	18	35	49	54	106	7,99	2,39
	%	0,7	1,0	3,0	2,0	2,0	0,3	4,6	5,9	11,6	16,2	17,8	35,0		

Resum de les dades identificatives de l'alumnat participant

SEXE

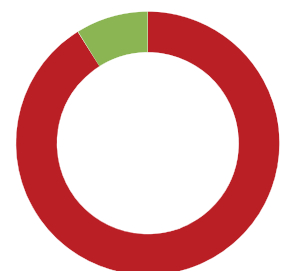


EDAT



Edat mitjana: 25,5 anys
Edat mínima: 21 anys
Edat màxima: 37 anys

TREBALL



No treballen: 276 (91,1%)
< 12 h: 0 (0,0%)
Entre 12 i 25 h: 27 (8,9%)
> 25 h: 0 (0,0%)
ns/nc: 0 (0,0%)