

INFORME AGREGAT  
**Recerca en Empresa**

**2017**  
**2018**

MÒDUL ASSIGNATURA ■

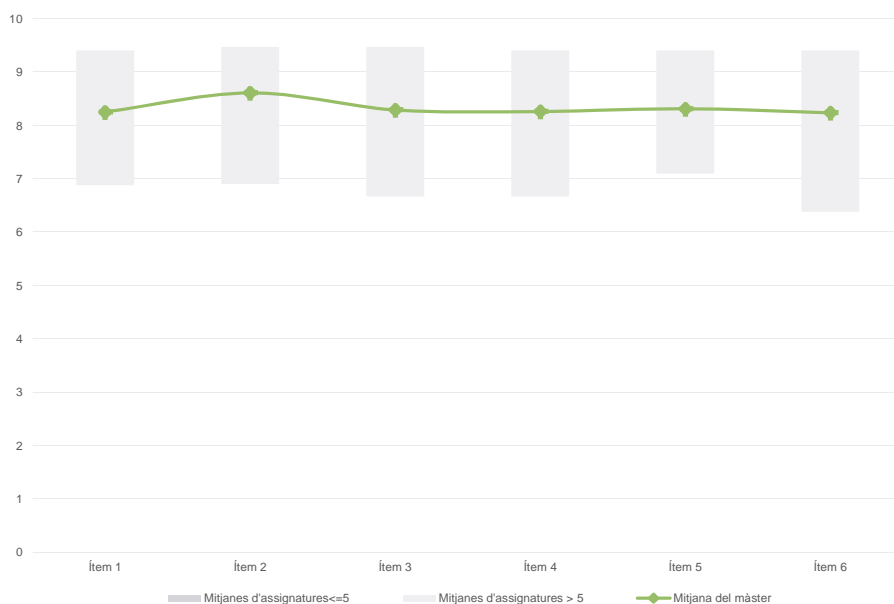
MÒDUL PROFESSORAT ■

**Màster**
**Recerca en Empresa**
**Dades de participació**

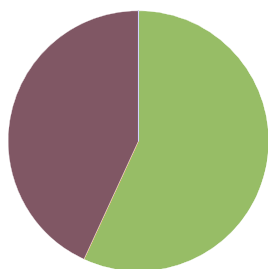
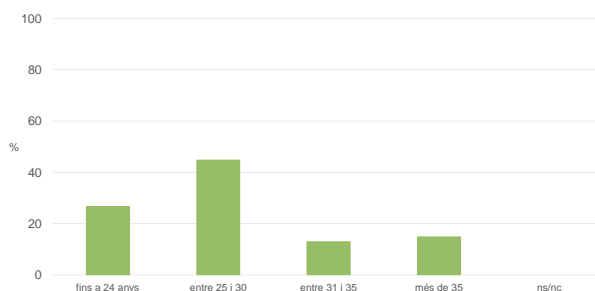
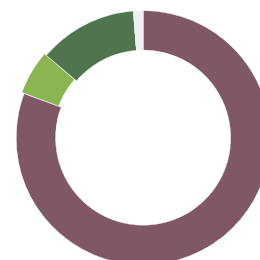
Estudiants matriculats en el màster:	27
Alumnat matriculat en els grups participants:	247
Nombre d'enquestes emplenades:	160
Percentatge de resposta:	64,78%

**Gràfics de mitjanes**

Mitjana del màster i mitjana mínima i màxima de les assignatures amb resposta en l'enquesta


**Taula de freqüències de les respostes (%)**

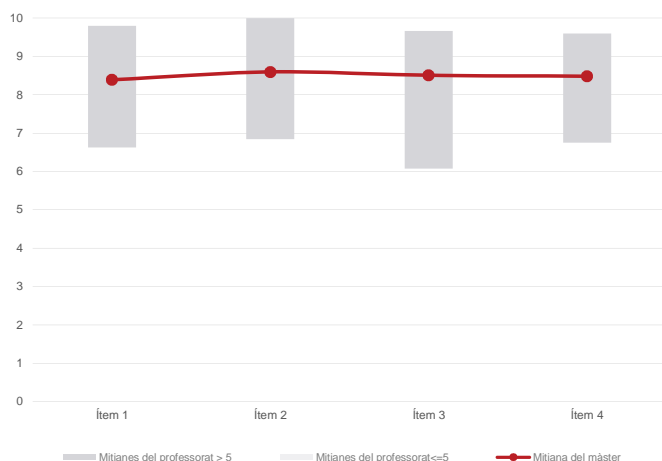
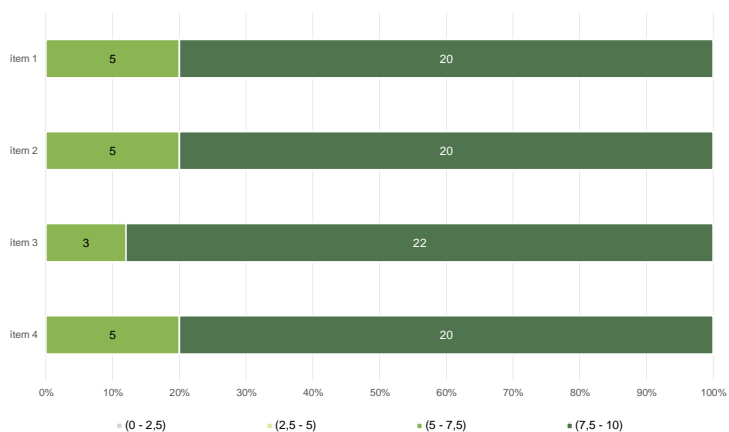
	Totalment en desacord		Escala de valoració										Totalment d'acord	Mitjana	Desviació
	nc	0	1	2	3	4	5	6	7	8	9	10			
1 En general, estic satisfet/a amb l'assignatura	n 0	0	1	0	1	3	7	15	23	21	40	49	8,25	1,76	
2 Els continguts que s'hi han tractat estan actualitzats	n 0	0	0	2	0	3	4	6	19	27	34	65	8,61	1,65	
3 Les activitats formatives (classes magistrals, exercicis, seminaris, etc.) m'han resultat adequades per aprofitar l'assignatura	n 0	0	0	0	2	4	8	9	26	25	32	54	8,29	1,74	
4 Les activitats d'avaluació m'han semblat adequades per valorar el meu aprenentatge	n 1	0	0	1	0	4	6	11	28	24	39	46	8,26	1,66	
5 Hi ha hagut correspondència entre la feina exigida i el nombre de crèdits de l'assignatura	n 2	0	2	0	1	4	7	11	21	22	32	58	8,31	1,89	
6 El material d'estudi i de consulta proposat m'ha estat útil per a l'aprenentatge	n 1	0	2	1	4	2	4	10	28	21	29	58	8,23	1,98	

**Resum de les dades identificatives de l'alumnat participant**
**SEXE**

**EDAT**

**TREBALL**


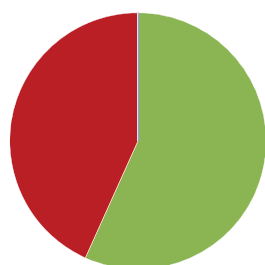
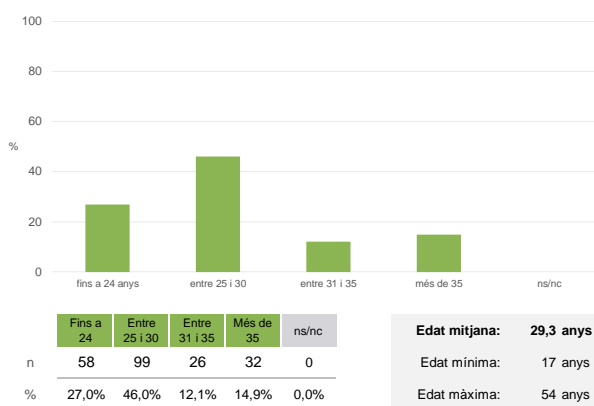
Edat mitjana: **29,4 anys**  
 Edat mínima: 17 anys  
 Edat màxima: 54 anys

**Màster**
**Recerca en Empresa**
**Dades de participació**

Estudiants matriculats en el màster:	27
Alumnat matriculat en els grups participants:	331
Nombre d'enquestes emplenades:	215
<b>Percentatge de resposta:</b>	<b>64,95%</b>

**Gràfics de mitjanes**
**Mitjana del màster i mitjana mínima i màxima del professorat participant en l'enquesta**

**Distribució per intervals de les puntuacions mitjanes del professorat del màster que ha participat en l'enquesta**

**Taula de freqüències de les respostes (%)**

		Totalment en desacord		Escala de valoració										Totalment d'acord	Mitjana	Desviació
		nc	0	1	2	3	4	5	6	7	8	9	10			
1 En general, estic satisfet/a amb l'activitat docent duta a terme pel professor/a de l'assignatura	n	0	0	1	2	2	1	6	18	28	36	43	78	8,39	1,76	
	%	---	---	0,5	0,9	0,9	0,5	2,8	8,4	13,0	16,7	20,0	36,3			
2 Manté un bon clima de comunicació i relació amb els estudiants	n	0	2	1	1	0	4	1	12	19	50	31	94	8,60	1,78	
	%	---	0,9	0,5	0,5	---	1,9	0,5	5,6	8,8	23,3	14,4	43,7			
3 Transmet amb claredat els continguts de l'assignatura	n	0	0	1	1	2	2	4	17	24	40	38	86	8,51	1,70	
	%	---	---	0,5	0,5	0,9	0,9	1,9	7,9	11,2	18,6	17,7	40,0			
4 Ha complet adequadament amb les seves tasques com a docent (pla docent, programa de l'assignatura, assistència, lliurament de qualificacions, etc).	n	0	0	0	2	2	0	9	13	27	41	36	85	8,48	1,68	
	%	---	---	---	0,9	0,9	---	4,2	6,0	12,6	19,1	16,7	39,5			

**Resum de les dades identificatives de l'alumnat participant**
**SEXE**

**EDAT**

**TREBALL**
