

INFORME AGREGAT

# Gestió i Desenvolupament de Persones i Equips en les Organitzacions

2017  
2018

MÒDUL ASSIGNATURA ■

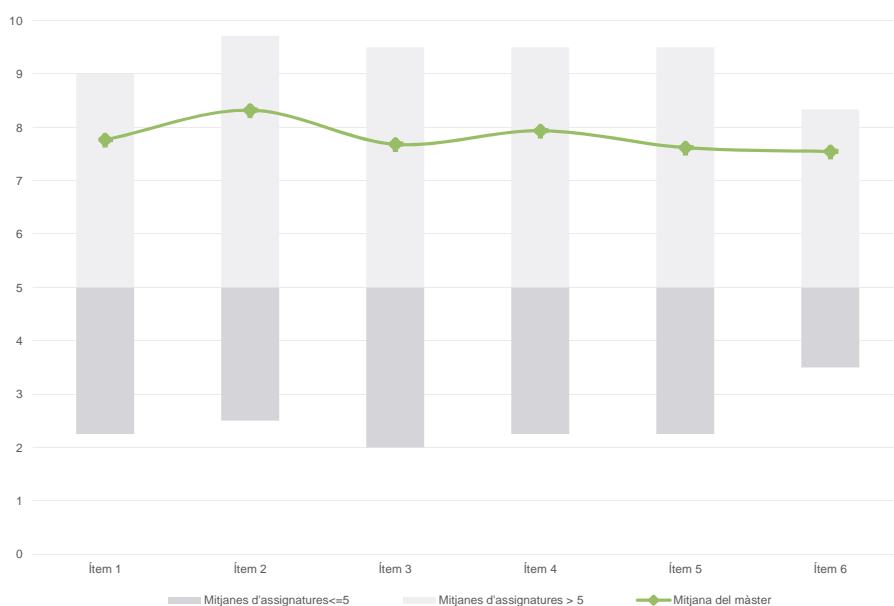
MÒDUL PROFESSORAT ■

**Màster**
**Gestió i Desenvolupament de Persones i Equips en les Organitzacions**
**Dades de participació**

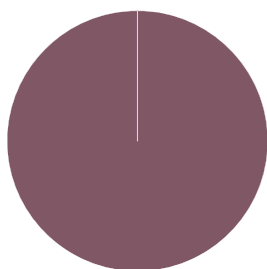
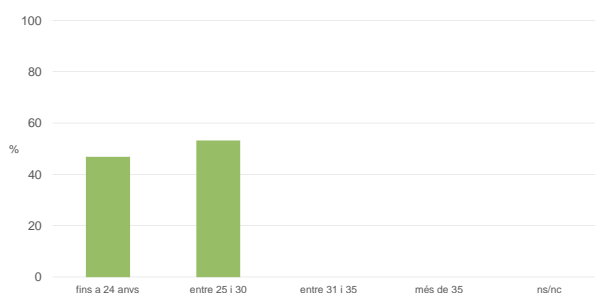
Estudiants matriculats en el màster:	25
Alumnat matriculat en els grups participants:	198
Nombre d'enquestes emplenades:	47
Percentatge de resposta:	23,74%

**Gràfics de mitjanes**

Mitjana del màster i mitjana mínima i màxima de les assignatures amb resposta en l'enquesta


**Taula de freqüències de les respostes (%)**

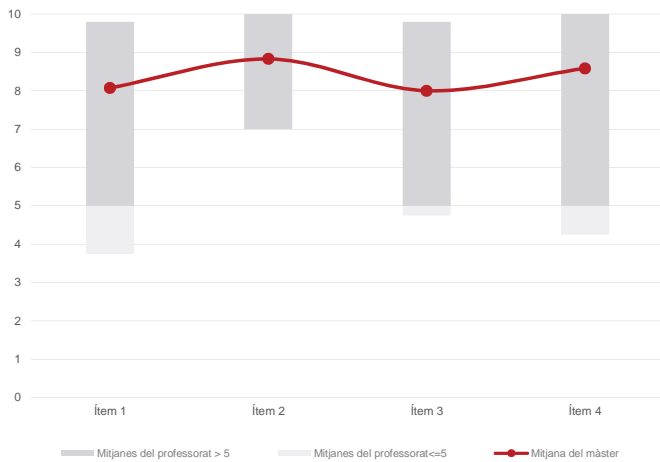
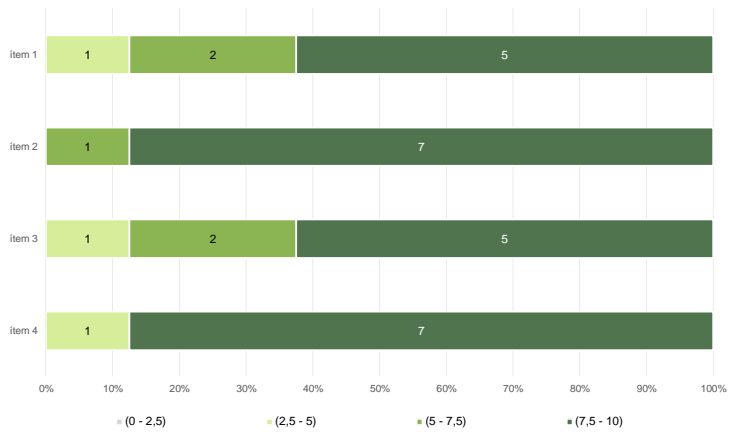
	Escala de valoració												Mitjana	Desviació
	nc	0	1	2	3	4	5	6	7	8	9	10		
1 En general, estic satisfet/a amb l'assignatura	n 0	2	0	0	2	1	2	2	3	14	10	11	7,77	2,42
2 Els continguts que s'hi han tractat estan actualitzats	n 0	1	1	0	0	1	1	3	2	13	5	20	8,32	2,22
3 Les activitats formatives (classes magistrals, exercicis, seminaris, etc.) m'han resultat adequades per aprofitar l'assignatura	n 0	2	0	1	2	2	0	2	5	11	10	12	7,68	2,58
4 Les activitats d'avaluació m'han semblat adequades per valorar el meu aprenentatge	n 0	1	1	0	0	2	2	2	4	14	8	13	7,94	2,24
5 Hi ha hagut correspondència entre la feina exigida i el nombre de crèdits de l'assignatura	n 0	0	1	4	0	2	1	2	6	9	10	12	7,62	2,52
6 El material d'estudi i de consulta proposat m'ha estat útil per a l'aprenentatge	n 1	1	0	0	0	1	7	5	7	7	7	11	7,54	2,14

**Resum de les dades identificatives de l'alumnat participant**
**SEXE**

**EDAT**

**TREBALL**

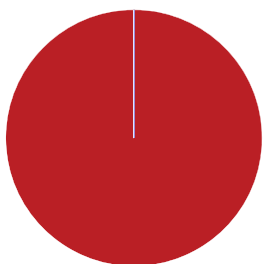
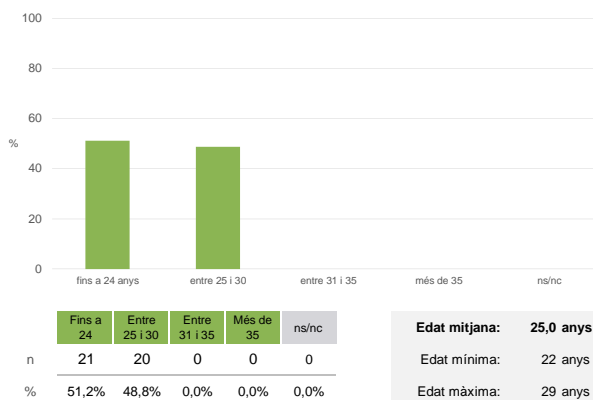
**Edat mitjana: 25,3 anys**  
**Edat mínima: 22 anys**  
**Edat màxima: 29 anys**

**Màster**
**Gestió i Desenvolupament de Persones i Equips en les Organitzacions**
**Dades de participació**

Estudiants matriculats en el màster:	25
Alumnat matriculat en els grups participants:	176
Nombre d'enquestes emplenades:	41
<b>Percentatge de resposta:</b>	<b>23,30%</b>

**Gràfics de mitjanes**
**Mitjana del màster i mitjana mínima i màxima del professorat participant en l'enquesta**

**Distribució per intervals de les puntuacions mitjanes del professorat del màster que ha participat en l'enquesta**

**Taula de freqüències de les respostes (%)**

	Totalment en desacord	Escala de valoració										Totalment d'acord	Mitjana	Desviació	
		nc	0	1	2	3	4	5	6	7	8				9
1 En general, estic satisfet/a amb l'activitat docent duta a terme pel professor/a de l'assignatura	n 0	1	0	0	3	1	1	1	1	6	4	7	17	8,07	2,46
%	---	2,4	---	---	7,3	2,4	2,4	2,4	14,6	9,8	17,1	41,5			
2 Manté un bon clima de comunicació i relació amb els estudiants	n 0	0	0	0	1	0	0	1	5	7	8	19	8,83	1,48	
%	---	---	---	---	2,4	---	---	2,4	12,2	17,1	19,5	46,3			
3 Transmet amb claredat els continguts de l'assignatura	n 0	1	0	0	1	2	1	3	5	7	7	14	8,00	2,26	
%	---	2,4	---	---	2,4	4,9	2,4	7,3	12,2	17,1	17,1	34,1			
4 Ha complet adequadament amb les seves tasques com a docent (pla docent, programa de l'assignatura, assistència, lliurament de qualificacions, etc).	n 0	1	0	0	0	1	1	1	4	6	9	18	8,59	2,00	
%	---	2,4	---	---	---	2,4	2,4	2,4	9,8	14,6	22,0	43,9			

**Resum de les dades identificatives de l'alumnat participant**
**SEXE**

**EDAT**

**TREBALL**
