

INFORME AGREGAT
Lògica Pura i Aplicada

2017
2018

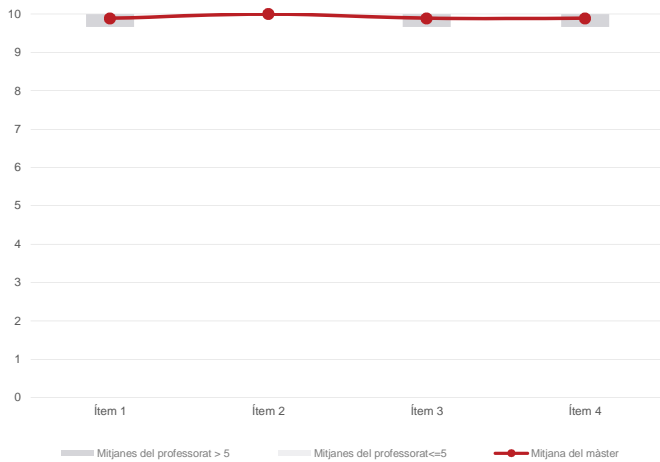
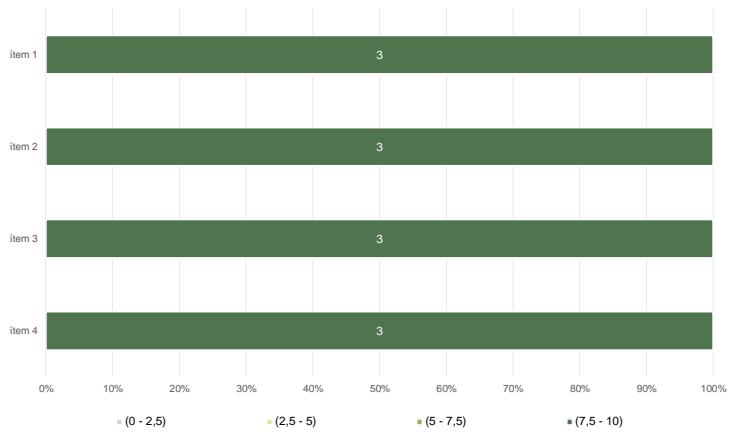
MÒDUL ASSIGNATURA ■

MÒDUL PROFESSORAT ■

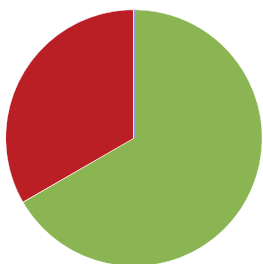
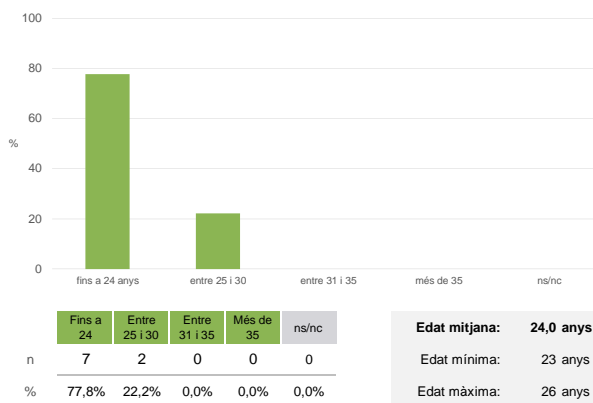
No s'ha elaborat l'informe agregat perquè no es disposava dels 3 informes mínims requerits per mòdul i semestre.

Màster
Lògica Pura i Aplicada
Dades de participació

Estudiants matriculats en el màster:	9
Alumnat matriculat en els grups participants:	17
Nombre d'enquestes emplenades:	9
Percentatge de resposta:	52,94%

Gràfics de mitjanes
Mitjana del màster i mitjana mínima i màxima del professorat participant en l'enquesta

Distribució per intervals de les puntuacions mitjanes del professorat del màster que ha participat en l'enquesta

Taula de freqüències de les respostes (%)

		Totalment en desacord		Escala de valoració										Totalment d'acord	Mitjana	Desviació		
		nc	0	1	2	3	4	5	6	7	8	9	10					
1 En general, estic satisfet/a amb l'activitat docent duta a terme pel professor/a de l'assignatura	n	0	0	0	0	0	0	0	0	0	0	0	0	0	1	8	9,89	0,31
	%	---	---	---	---	---	---	---	---	---	---	---	---	---	11,1	88,9		
2 Manté un bon clima de comunicació i relació amb els estudiants	n	0	0	0	0	0	0	0	0	0	0	0	0	0	0	9	10,00	0,00
	%	---	---	---	---	---	---	---	---	---	---	---	---	---	---	100,0		
3 Transmet amb claredat els continguts de l'assignatura	n	0	0	0	0	0	0	0	0	0	0	0	0	1	8	9,89	0,31	
	%	---	---	---	---	---	---	---	---	---	---	---	---	11,1	88,9			
4 Ha complet adequadament amb les seves tasques com a docent (pla docent, programa de l'assignatura, assistència, lliurament de qualificacions, etc).	n	0	0	0	0	0	0	0	0	0	0	0	1	8	9,89	0,31		
	%	---	---	---	---	---	---	---	---	---	---	---	11,1	88,9				

Resum de les dades identificatives de l'alumnat participant
SEXE

EDAT

TREBALL
