

INFORME AGREGAT
Gestió Cultural

2017
2018

MÒDUL ASSIGNATURA ■

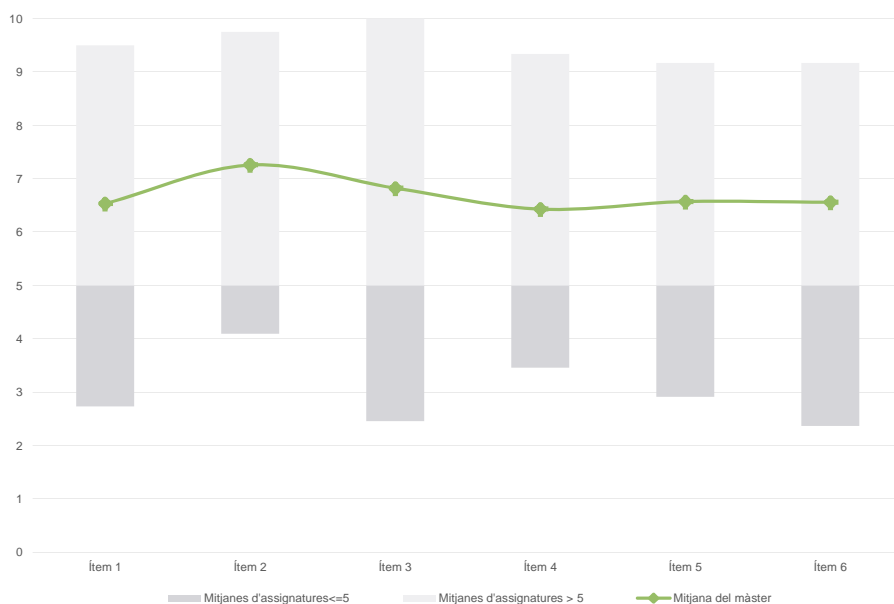
MÒDUL PROFESSORAT ■

Màster
Gestió Cultural
Dades de participació

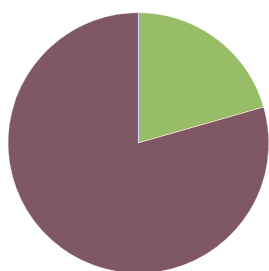
Estudiants matriculats en el màster:	66
Alumnat matriculat en els grups participants:	406
Nombre d'enquestes empenades:	146
Percentatge de resposta:	35,96%

Gràfics de mitjanes

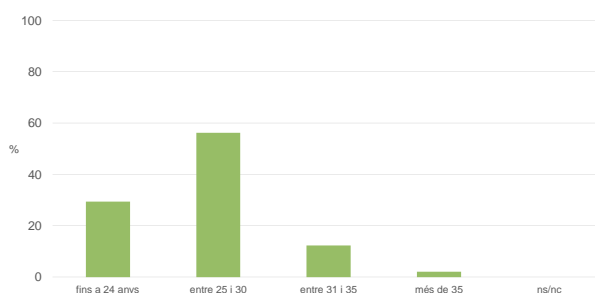
Mitjana del màster i mitjana mínima i màxima de les assignatures amb resposta en l'enquesta


Taula de freqüències de les respostes (%)

	Totalment en desacord		Escala de valoració										Totalment d'acord		Mitjana	Desviació
	nc	0	1	2	3	4	5	6	7	8	9	10	Mitjana	Desviació		
1 En general, estic satisfet/a amb l'assignatura	n 1	4	7	2	7	4	19	20	20	25	26	11	6,53	2,54		
%	0,7	2,7	4,8	1,4	4,8	2,7	13,0	13,7	13,7	17,1	17,8	7,5				
2 Els continguts que s'hi han tractat estan actualitzats	n 1	3	2	1	5	4	17	17	19	25	23	29	7,26	2,37		
%	0,7	2,1	1,4	0,7	3,4	2,7	11,6	11,6	13,0	17,1	15,8	19,9				
3 Les activitats formatives (classes magistrals, exercicis, seminaris, etc.) m'han resultat adequades per aprofitar l'assignatura	n 1	3	4	8	3	7	16	16	20	22	20	26	6,82	2,64		
%	0,7	2,1	2,7	5,5	2,1	4,8	11,0	11,0	13,7	15,1	13,7	17,8				
4 Les activitats d'avaluació m'han semblat adequades per valorar el meu aprenentatge	n 1	5	4	5	9	6	9	26	29	17	23	12	6,43	2,55		
%	0,7	3,4	2,7	3,4	6,2	4,1	6,2	17,8	19,9	11,6	15,8	8,2				
5 Hi ha hagut correspondència entre la feina exigida i el nombre de crèdits de l'assignatura	n 2	6	4	2	6	8	17	14	29	24	16	18	6,57	2,58		
%	1,4	4,1	2,7	1,4	4,1	5,5	11,6	9,6	19,9	16,4	11,0	12,3				
6 El material d'estudi i de consulta proposat m'ha estat útil per a l'aprenentatge	n 2	5	4	9	3	5	21	11	18	29	26	13	6,56	2,67		
%	1,4	3,4	2,7	6,2	2,1	3,4	14,4	7,5	12,3	19,9	17,8	8,9				

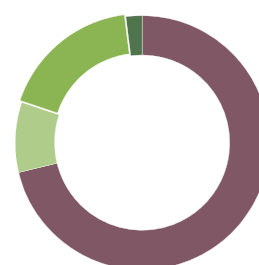
Resum de les dades identificatives de l'alumnat participant
SEXE


	Home	Dona	ns/nc
n	30	116	0
%	20,5%	79,5%	0,0%

EDAT


	Fins a 24	Entre 25 i 30	Entre 31 i 35	Més de 35	ns/nc
n	43	82	18	3	0
%	29,5%	56,2%	12,3%	2,1%	0,0%

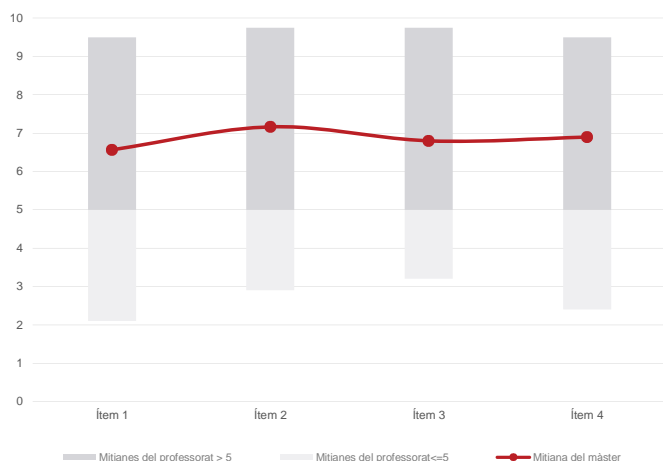
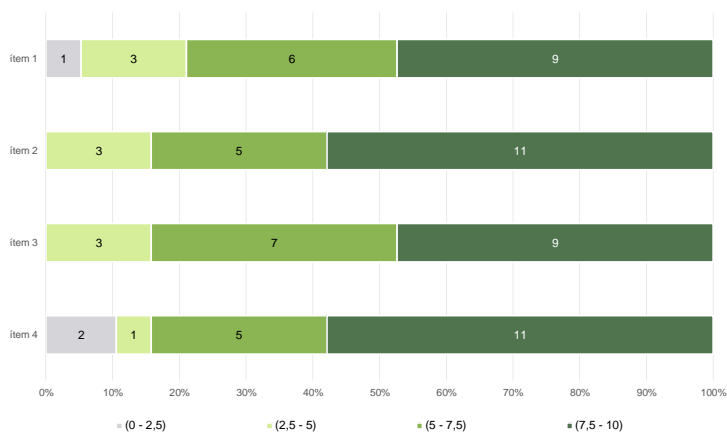
Edat mitjana: **26,9 anys**
 Edat mínima: 17 anys
 Edat màxima: 53 anys

TREBALL


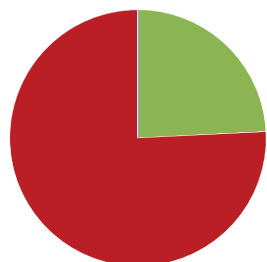
	No treballen	< 12 h	Entre 12 i 25 h	> 25 h	ns/nc
n	104	13	26	3	0
%	71,2%	8,9%	17,8%	2,1%	0,0%

Màster
Gestió Cultural
Dades de participació

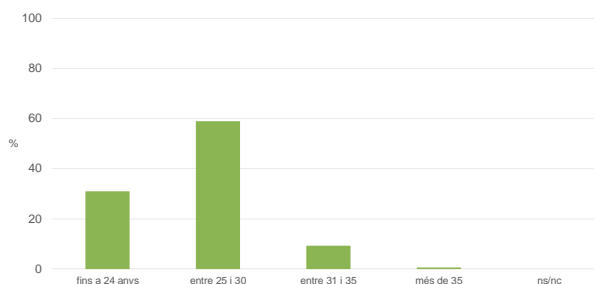
Estudiants matriculats en el màster:	66
Alumnat matriculat en els grups participants:	473
Nombre d'enquestes emplenades:	161
Percentatge de resposta:	34,04%

Gràfics de mitjanes
Mitjana del màster i mitjana mínima i màxima del professorat participant en l'enquesta

Distribució per intervals de les puntuacions mitjanes del professorat del màster que ha participat en l'enquesta

Taula de freqüències de les respostes (%)

		Totalment en desacord		Escala de valoració										Totalment d'acord	Mitjana	Desviació
		nc	0	1	2	3	4	5	6	7	8	9	10			
1 En general, estic satisfet/a amb l'activitat docent duta a terme pel professor/a de l'assignatura	n	2	5	9	8	4	7	17	16	18	26	26	23			
	%	1,2	3,1	5,6	5,0	2,5	4,3	10,6	9,9	11,2	16,1	16,1	14,3	6,57	2,85	
2 Manté un bon clima de comunicació i relació amb els estudiants	n	1	5	6	3	8	7	12	11	19	22	23	44			
	%	0,6	3,1	3,7	1,9	5,0	4,3	7,5	6,8	11,8	13,7	14,3	27,3	7,16	2,84	
3 Transmet amb claredat els continguts de l'assignatura	n	2	4	4	4	13	8	14	18	18	20	26	30			
	%	1,2	2,5	2,5	2,5	8,1	5,0	8,7	11,2	11,2	12,4	16,1	18,6	6,80	2,73	
4 Ha complet adequadament amb les seves tasques com a docent (pla docent, programa de l'assignatura, assistència, lliurament de qualificacions, etc).	n	2	8	7	2	9	3	13	14	14	32	27	30			
	%	1,2	5,0	4,3	1,2	5,6	1,9	8,1	8,7	8,7	19,9	16,8	18,6	6,89	2,90	

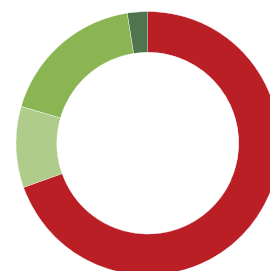
Resum de les dades identificatives de l'alumnat participant
SEXE


	Home	Dona	ns/nc
n	39	122	0
%	24,2%	75,8%	0,0%

EDAT


	Fins a 24	Entre 25 i 30	Entre 31 i 35	Més de 35	ns/nc
n	50	95	15	1	0
%	31,1%	59,0%	9,3%	0,6%	0,0%

Edat mitjana:	26,4 anys
Edat mínima:	17 anys
Edat màxima:	39 anys

TREBALL


	No treballen	< 12 h	Entre 12 i 25 h	> 25 h	ns/nc
n	112	16	29	4	0
%	69,6%	9,9%	18,0%	2,5%	0,0%