

INFORME AGREGAT  
**Neurociències**

2017  
2018

MÒDUL ASSIGNATURA ■

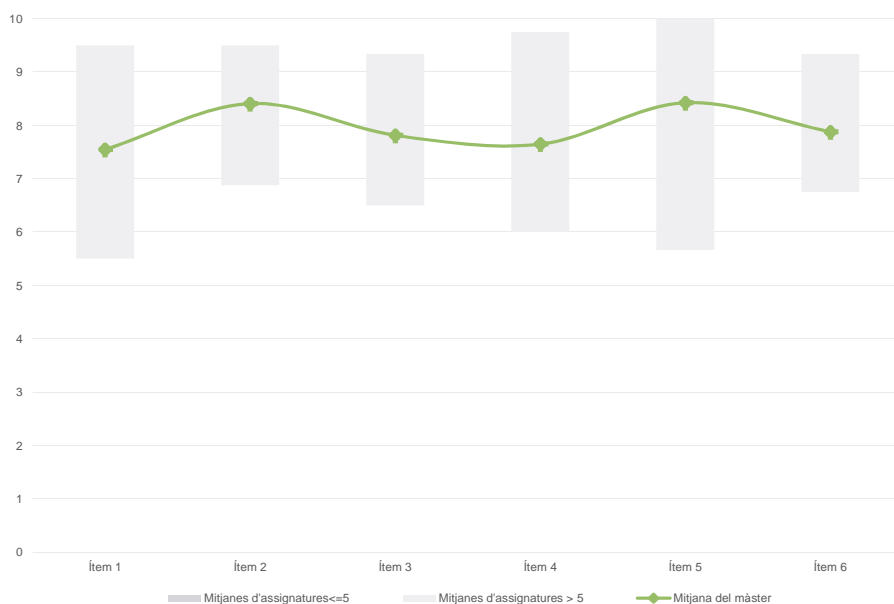
MÒDUL PROFESSORAT ■

**Màster**
**Neurociències**
**Dades de participació**

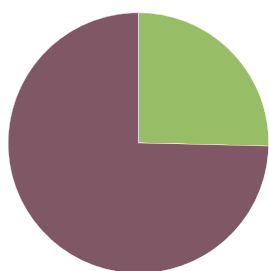
Estudiants matriculats en el màster:	44
Alumnat matriculat en els grups participants:	435
Nombre d'enquestes emplenades:	67
Percentatge de resposta:	15,40%

**Gràfics de mitjanes**

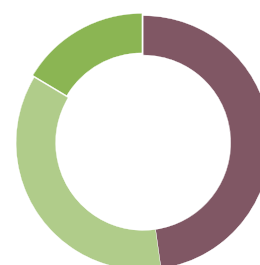
Mitjana del màster i mitjana mínima i màxima de les assignatures amb resposta en l'enquesta


**Taula de freqüències de les respostes (%)**

	Totalment en desacord		Escala de valoració										Totalment d'acord	Mitjana	Desviació
	nc	0	1	2	3	4	5	6	7	8	9	10			
1 En general, estic satisfet/a amb l'assignatura	n 3	1	0	1	0	3	7	7	7	11	15	12	7,55	2,15	
%	4,5	1,5	---	1,5	---	4,5	10,4	10,4	10,4	16,4	22,4	17,9			
2 Els continguts que s'hi han tractat estan actualitzats	n 3	0	0	1	0	0	1	4	11	12	16	19	8,41	1,55	
%	4,5	---	---	1,5	---	---	1,5	6,0	16,4	17,9	23,9	28,4			
3 Les activitats formatives (classes magistrals, exercicis, seminaris, etc.) m'han resultat adequades per aprofitar l'assignatura	n 3	0	1	0	0	2	4	8	12	10	11	16	7,81	1,91	
%	4,5	---	1,5	---	---	3,0	6,0	11,9	17,9	14,9	16,4	23,9			
4 Les activitats d'avaluació m'han semblat adequades per valorar el meu aprenentatge	n 5	0	0	3	0	1	4	6	9	17	11	11	7,65	1,97	
%	7,5	---	---	4,5	---	1,5	6,0	9,0	13,4	25,4	16,4	16,4			
5 Hi ha hagut correspondència entre la feina exigida i el nombre de crèdits de l'assignatura	n 3	1	0	2	1	1	1	3	8	6	9	32	8,42	2,28	
%	4,5	1,5	---	3,0	1,5	1,5	1,5	4,5	11,9	9,0	13,4	47,8			
6 El material d'estudi i de consulta proposat m'ha estat útil per a l'aprenentatge	n 11	0	0	0	0	2	3	9	8	11	10	13	7,88	1,71	
%	16,4	---	---	---	---	3,0	4,5	13,4	11,9	16,4	14,9	19,4			

**Resum de les dades identificatives de l'alumnat participant**
**SEXE**

**EDAT**

**Edat mitjana: 22,7 anys**  
 Edat mínima: 21 anys  
 Edat màxima: 31 anys

**TREBALL**


Màster

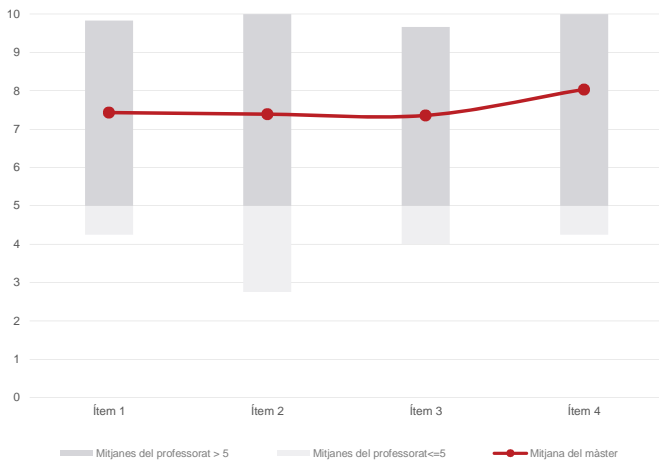
Neurociències

Dades de participació

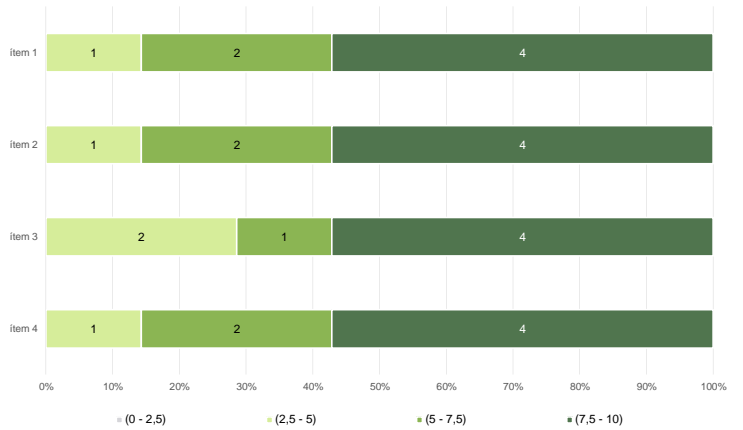
Estudiants matriculats en el màster:	44
Alumnat matriculat en els grups participants:	291
Nombre d'enquestes emplenades:	28
<b>Percentatge de resposta:</b>	<b>9,62%</b>

Gràfics de mitjanes

Mitjana del màster i mitjana mínima i màxima del professorat participant en l'enquesta



Distribució per intervals de les puntuacions mitjanes del professorat del màster que ha participat en l'enquesta

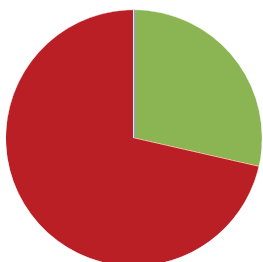


Taula de freqüències de les respostes (%)

		Escala de valoració											Mitjana	Desviació	
		nc	0	1	2	3	4	5	6	7	8	9			10
1 En general, estic satisfet/a amb l'activitat docent duta a terme pel professor/a de l'assignatura	n	0	1	1	1	1	0	1	3	4	2	5	9	7,43	2,87
	%	---	3,6	3,6	3,6	3,6	---	3,6	10,7	14,3	7,1	17,9	32,1		
2 Manté un bon clima de comunicació i relació amb els estudiants	n	0	2	1	3	0	0	1	0	1	5	2	13	7,39	3,48
	%	---	7,1	3,6	10,7	---	---	3,6	---	3,6	17,9	7,1	46,4		
3 Transmet amb claredat els continguts de l'assignatura	n	0	0	1	2	1	0	3	3	2	3	3	10	7,36	2,79
	%	---	---	3,6	7,1	3,6	---	10,7	10,7	7,1	10,7	10,7	35,7		
4 Ha complet adequadament amb les seves tasques com a docent (pla docent, programa de l'assignatura, assistència, lliurament de qualificacions, etc).	n	0	1	2	0	0	0	2	3	1	0	2	17	8,04	3,06
	%	---	3,6	7,1	---	---	---	7,1	10,7	3,6	---	7,1	60,7		

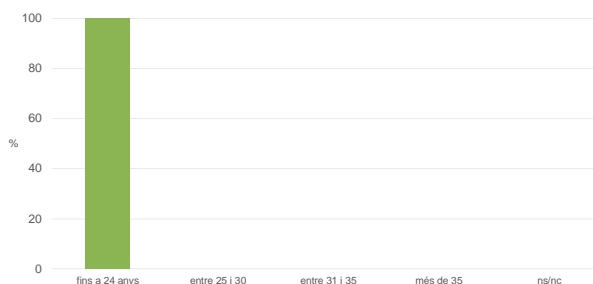
Resum de les dades identificatives de l'alumnat participant

SEXE



	Home	Dona	ns/nc
n	8	20	0
%	28,6%	71,4%	0,0%

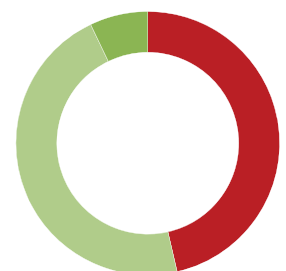
EDAT



	Fins a 24	Entre 25 i 30	Entre 31 i 35	Més de 35	ns/nc
n	28	0	0	0	0
%	100,0%	0,0%	0,0%	0,0%	0,0%

<b>Edat mitjana:</b>	<b>22,1 anys</b>
Edat mínima:	21 anys
Edat màxima:	24 anys

TREBALL



	No treballen	< 12 h	Entre 12 i 25 h	> 25 h	ns/nc
n	13	13	2	0	0
%	46,4%	46,4%	7,1%	0,0%	0,0%