

INFORME AGREGAT
Immunologia Avançada

2017
2018

MÒDUL ASSIGNATURA ■

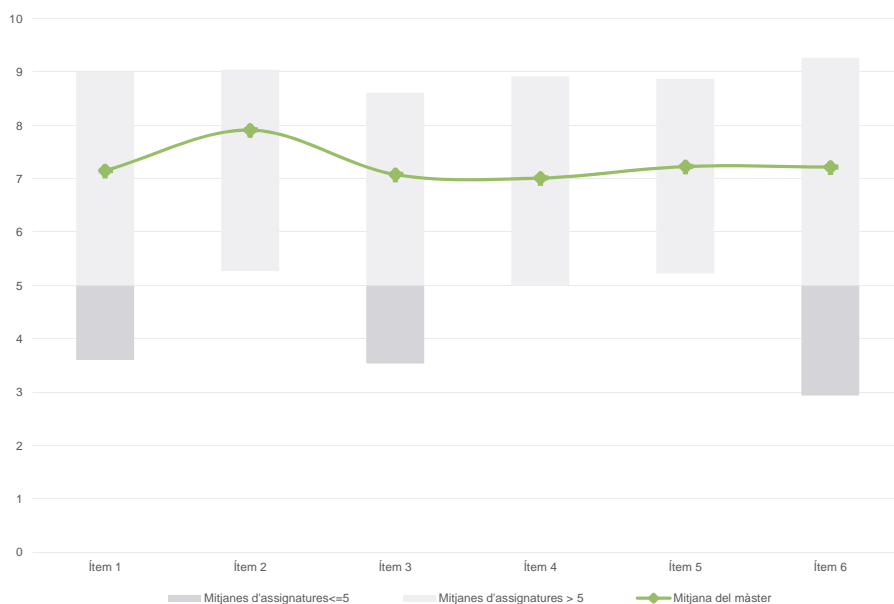
MÒDUL PROFESSORAT ■

Màster
Immunologia Avançada
Dades de participació

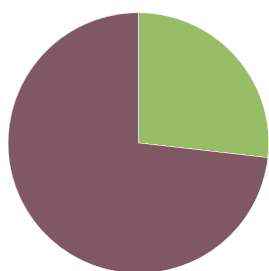
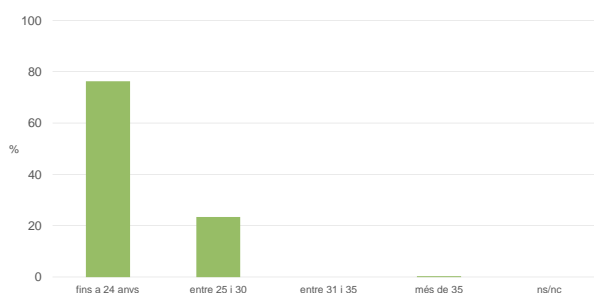
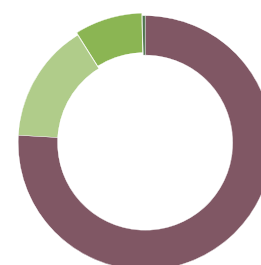
| | |
|---|--------|
| Estudiants matriculats en el màster: | 50 |
| Alumnat matriculat en els grups participants: | 571 |
| Nombre d'enquestes emplenades: | 291 |
| Percentatge de resposta: | 50,96% |

Gràfics de mitjanes

Mitjana del màster i mitjana mínima i màxima de les assignatures amb resposta en l'enquesta

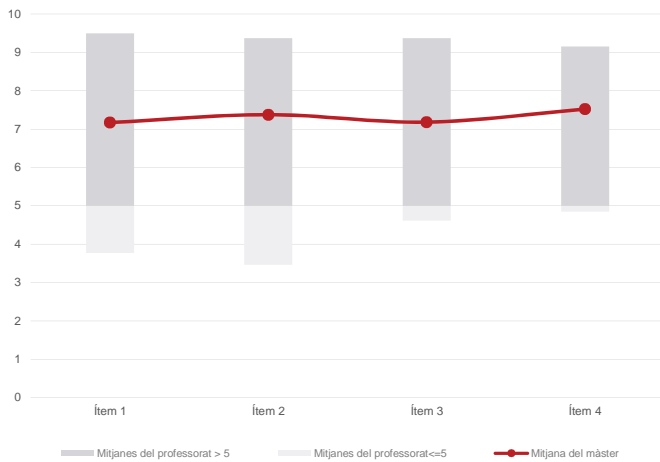
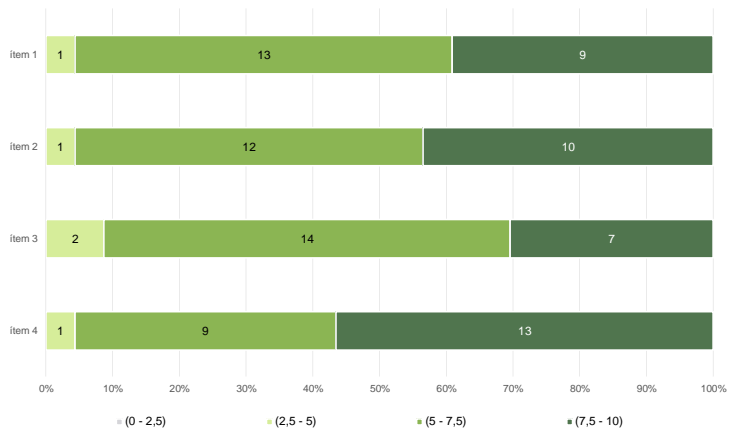

Taula de freqüències de les respostes (%)

| | Escala de valoració | | | | | | | | | | | | | Mitjana | Desviació |
|---|-----------------------|-----|-----|-----|-----|-----|-----|------|------|------|------|------|------|---------|-----------|
| | Totalment en desacord | | | | | | | | | | | | | | |
| | nc | 0 | 1 | 2 | 3 | 4 | 5 | 6 | 7 | 8 | 9 | 10 | | | |
| 1 En general, estic satisfet/a amb l'assignatura | n 0 | 6 | 3 | 4 | 10 | 7 | 23 | 33 | 68 | 55 | 37 | 45 | 7,15 | 2,23 | |
| | % --- | 2,1 | 1,0 | 1,4 | 3,4 | 2,4 | 7,9 | 11,3 | 23,4 | 18,9 | 12,7 | 15,5 | | | |
| 2 Els continguts que s'hi han tractat estan actualitzats | n 0 | 1 | 0 | 3 | 5 | 3 | 13 | 23 | 52 | 79 | 50 | 62 | 7,91 | 1,76 | |
| | % --- | 0,3 | --- | 1,0 | 1,7 | 1,0 | 4,5 | 7,9 | 17,9 | 27,1 | 17,2 | 21,3 | | | |
| 3 Les activitats formatives (classes magistrals, exercicis, seminaris, etc.) m'han resultat adequades per aprofitar l'assignatura | n 0 | 6 | 3 | 11 | 8 | 6 | 28 | 33 | 54 | 54 | 42 | 46 | 7,08 | 2,37 | |
| | % --- | 2,1 | 1,0 | 3,8 | 2,7 | 2,1 | 9,6 | 11,3 | 18,6 | 18,6 | 14,4 | 15,8 | | | |
| 4 Les activitats d'avaluació m'han semblat adequades per valorar el meu aprenentatge | n 0 | 5 | 7 | 9 | 11 | 17 | 16 | 26 | 50 | 65 | 42 | 43 | 7,01 | 2,46 | |
| | % --- | 1,7 | 2,4 | 3,1 | 3,8 | 5,8 | 5,5 | 8,9 | 17,2 | 22,3 | 14,4 | 14,8 | | | |
| 5 Hi ha hagut correspondència entre la feina exigida i el nombre de crèdits de l'assignatura | n 0 | 7 | 7 | 4 | 8 | 12 | 15 | 28 | 50 | 69 | 39 | 52 | 7,23 | 2,41 | |
| | % --- | 2,4 | 2,4 | 1,4 | 2,7 | 4,1 | 5,2 | 9,6 | 17,2 | 23,7 | 13,4 | 17,9 | | | |
| 6 El material d'estudi i de consulta proposat m'ha estat útil per a l'aprenentatge | n 3 | 8 | 5 | 3 | 10 | 4 | 25 | 20 | 64 | 65 | 32 | 52 | 7,22 | 2,36 | |
| | % 1,0 | 2,7 | 1,7 | 1,0 | 3,4 | 1,4 | 8,6 | 6,9 | 22,0 | 22,3 | 11,0 | 17,9 | | | |

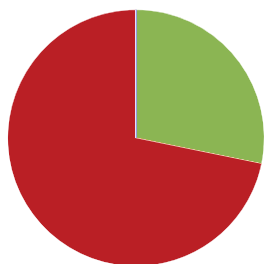
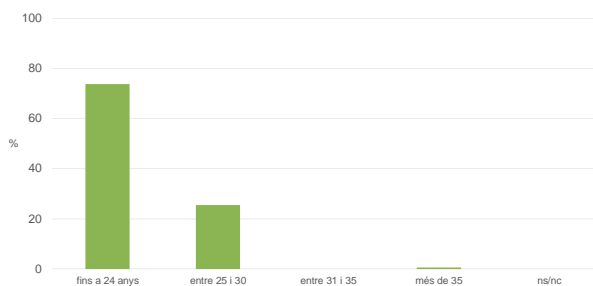
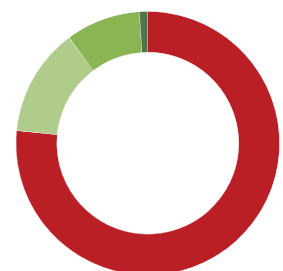
Resum de les dades identificatives de l'alumnat participant
SEXE

EDAT

Edat mitjana: 23,4 anys
Edat mínima: 17 anys
Edat màxima: 51 anys
TREBALL


Màster
Immunologia Avançada
Dades de participació

| | |
|---|---------------|
| Estudiants matriculats en el màster: | 50 |
| Alumnat matriculat en els grups participants: | 722 |
| Nombre d'enquestes emplenades: | 294 |
| Percentatge de resposta: | 40,72% |

Gràfics de mitjanes
Mitjana del màster i mitjana mínima i màxima del professorat participant en l'enquesta

Distribució per intervals de les puntuacions mitjanes del professorat del màster que ha participat en l'enquesta

Taula de freqüències de les respostes (%)

| | | Escala de valoració | | | | | | | | | | | Mitjana | Desviació | |
|---|---|---------------------|-----|-----|-----|-----|-----|------|------|------|------|------|---------|-----------|------|
| | | nc | 0 | 1 | 2 | 3 | 4 | 5 | 6 | 7 | 8 | 9 | | | 10 |
| 1 En general, estic satisfet/a amb l'activitat docent duta a terme pel professor/a de l'assignatura | n | 3 | 6 | 3 | 6 | 5 | 8 | 27 | 37 | 56 | 64 | 27 | 52 | 7,17 | 2,26 |
| | % | 1,0 | 2,0 | 1,0 | 2,0 | 1,7 | 2,7 | 9,2 | 12,6 | 19,0 | 21,8 | 9,2 | 17,7 | | |
| 2 Manté un bon clima de comunicació i relació amb els estudiants | n | 2 | 7 | 7 | 1 | 4 | 7 | 21 | 32 | 50 | 66 | 40 | 57 | 7,38 | 2,31 |
| | % | 0,7 | 2,4 | 2,4 | 0,3 | 1,4 | 2,4 | 7,1 | 10,9 | 17,0 | 22,4 | 13,6 | 19,4 | | |
| 3 Transmet amb claredat els continguts de l'assignatura | n | 6 | 5 | 4 | 5 | 5 | 8 | 33 | 26 | 64 | 58 | 26 | 54 | 7,18 | 2,25 |
| | % | 2,0 | 1,7 | 1,4 | 1,7 | 1,7 | 2,7 | 11,2 | 8,8 | 21,8 | 19,7 | 8,8 | 18,4 | | |
| 4 Ha complet adequadament amb les seves tasques com a docent (pla docent, programa de l'assignatura, assistència, lliurament de qualificacions, etc). | n | 3 | 6 | 2 | 3 | 5 | 5 | 18 | 25 | 63 | 69 | 38 | 57 | 7,52 | 2,13 |
| | % | 1,0 | 2,0 | 0,7 | 1,0 | 1,7 | 1,7 | 6,1 | 8,5 | 21,4 | 23,5 | 12,9 | 19,4 | | |

Resum de les dades identificatives de l'alumnat participant
SEXE

EDAT

TREBALL


| | Home | Dona | ns/nc |
|---|-------|-------|-------|
| n | 83 | 211 | 0 |
| % | 28,2% | 71,8% | 0,0% |

| | Fins a 24 | Entre 25 i 30 | Entre 31 i 35 | Més de 35 | ns/nc |
|---|-----------|---------------|---------------|-----------|-------|
| n | 217 | 75 | 0 | 2 | 0 |
| % | 73,8% | 25,5% | 0,0% | 0,7% | 0,0% |

| | |
|----------------------|------------------|
| Edat mitjana: | 23,5 anys |
| Edat mínima: | 17 anys |
| Edat màxima: | 51 anys |

| | No treballen | < 12 h | Entre 12 i 25 h | > 25 h | ns/nc |
|---|--------------|--------|-----------------|--------|-------|
| n | 225 | 39 | 27 | 3 | 0 |
| % | 76,5% | 13,3% | 9,2% | 1,0% | 0,0% |