

INFORME AGREGAT
Gestoria Administrativa

2016
2017

MÒDUL ASSIGNATURA

1r Semestre
2n Semestre

MÒDUL PROFESSORAT

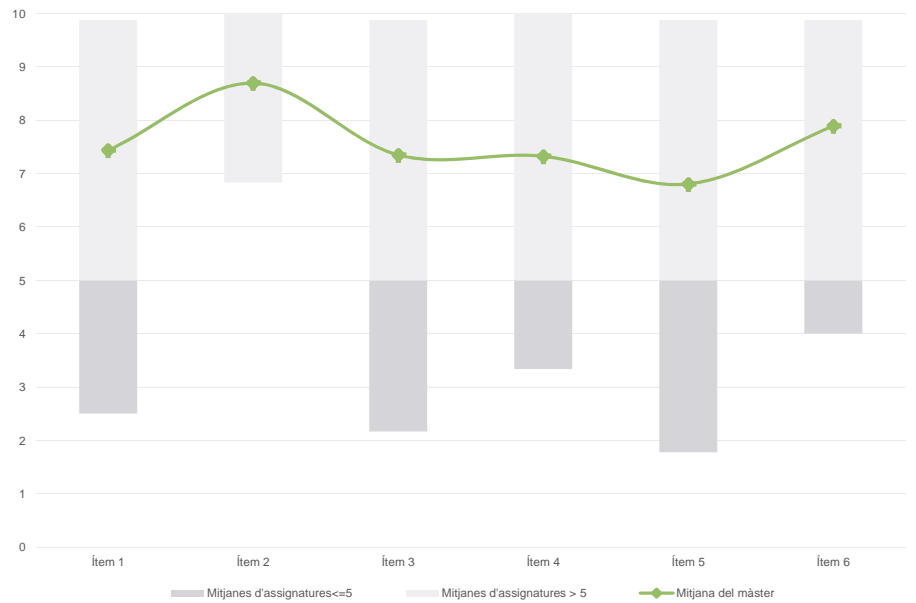
1r Semestre
2n Semestre

Màster
Gestoria Administrativa
Dades de participació

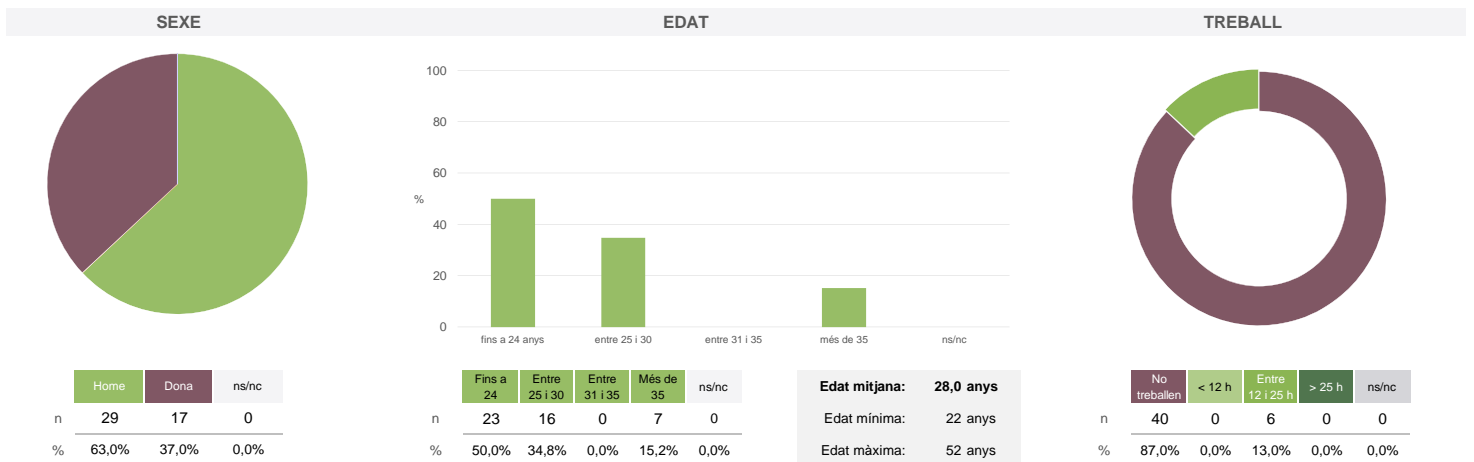
Estudiants matriculats en el màster:	42
Alumnat matriculat en els grups participants:	169
Nombre d'enquestes emplenades:	46
Percentatge de resposta:	27,22%

Gràfics de mitjanes

Mitjana del màster i mitjana mínima i màxima de les assignatures amb resposta en l'enquesta


Taula de freqüències de les respostes (%)

	n	Escala de valoració											Mitjana	Desviació	
		nc	0	1	2	3	4	5	6	7	8	9			10
1 En general, estic satisfet/a amb l'assignatura	23	0	2	5	1	0	1	3	2	3	1	5	23	7,43	3,48
2 Els continguts que s'hi han tractat estan actualitzats	31	0	1	1	0	1	0	2	2	3	2	3	31	8,70	2,46
3 Les activitats formatives (classes magistrals, exercicis, seminaris, etc.) m'han resultat adequades per aprofitar l'assignatura	24	0	1	5	2	0	2	4	1	3	2	2	24	7,35	3,45
4 Les activitats d'avaluació m'han semblat adequades per valorar el meu aprenentatge	24	0	2	3	2	1	1	5	3	2	1	2	24	7,33	3,41
5 Hi ha hagut correspondència entre la feina exigida i el nombre de crèdits de l'assignatura	21	0	4	4	5	0	1	2	1	1	1	6	21	6,80	3,93
6 El material d'estudi i de consulta proposat m'ha estat útil per a l'aprenentatge	24	0	1	2	2	1	0	5	1	2	3	5	24	7,89	3,02

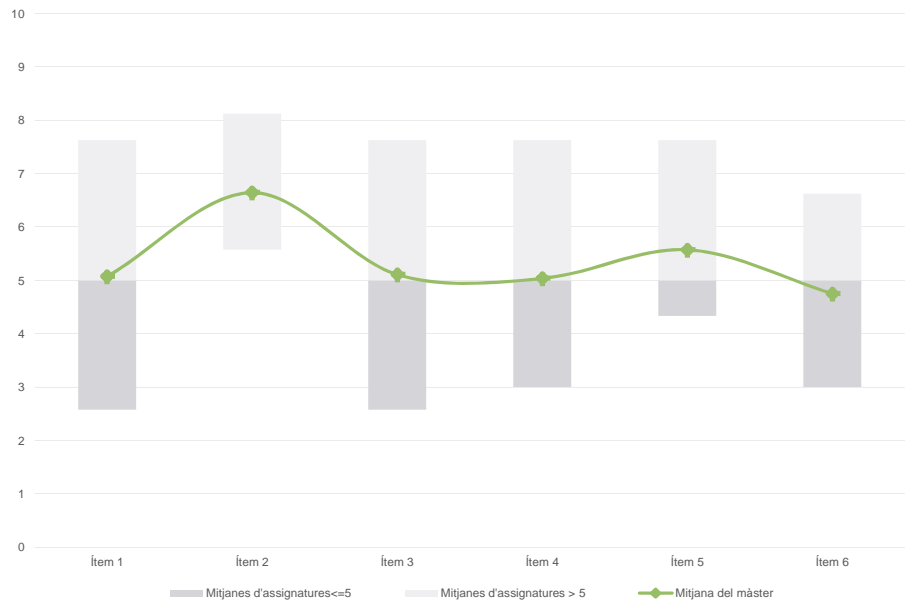
Resum de les dades identificatives de l'alumnat participant


Màster
Gestoria Administrativa
Dades de participació

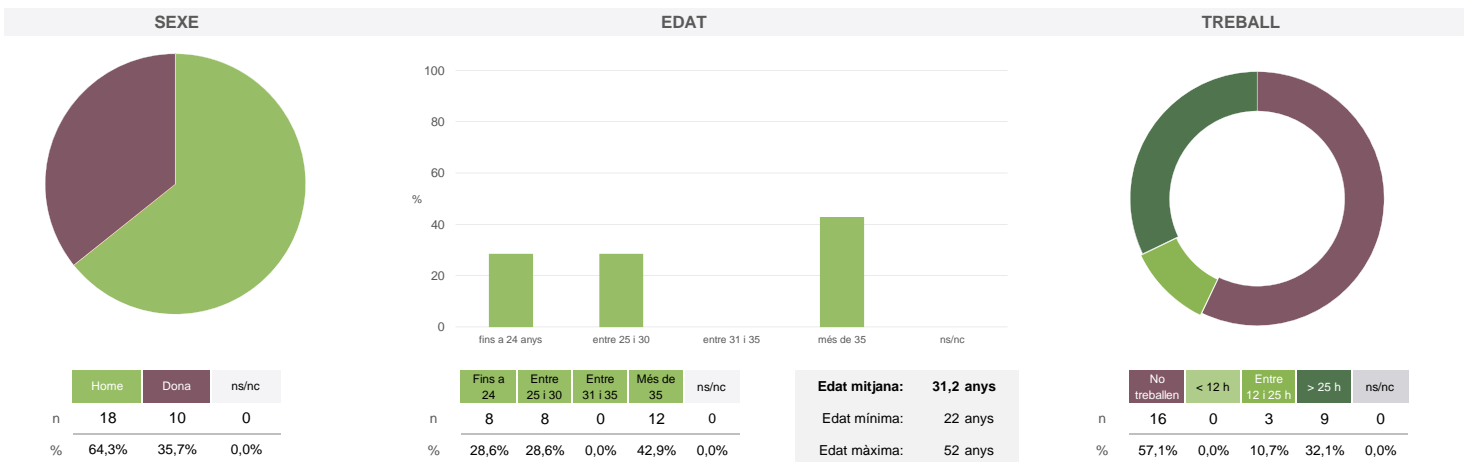
Estudiants matriculats en el màster:	41
Alumnat matriculat en els grups participants:	113
Nombre d'enquestes emplenades:	28
Percentatge de resposta:	24,78%

Gràfics de mitjanes

Mitjana del màster i mitjana mínima i màxima de les assignatures amb resposta en l'enquesta


Taula de freqüències de les respostes (%)

	Escala de valoració											Mitjana	Desviació	
	nc	0	1	2	3	4	5	6	7	8	9			10
1 En general, estic satisfet/a amb l'assignatura	0	3	5	3	0	3	0	2	3	0	4	5	5,07	3,79
2 Els continguts que s'hi han tractat estan actualitzats	0	0	3	2	1	1	1	4	2	3	5	6	6,64	3,13
3 Les activitats formatives (classes magistrals, exercicis, seminaris, etc.) m'han resultat adequades per aprofitar l'assignatura	0	4	3	4	1	1	1	2	1	3	3	5	5,11	3,82
4 Les activitats d'avaluació m'han semblat adequades per valorar el meu aprenentatge	0	4	3	4	0	3	1	1	1	3	4	4	5,04	3,77
5 Hi ha hagut correspondència entre la feina exigida i el nombre de crèdits de l'assignatura	0	2	4	2	2	0	3	3	2	1	3	6	5,57	3,59
6 El material d'estudi i de consulta proposat m'ha estat útil per a l'aprenentatge	0	4	5	2	1	1	3	1	2	3	2	4	4,75	3,70

Resum de les dades identificatives de l'alumnat participant


Màster

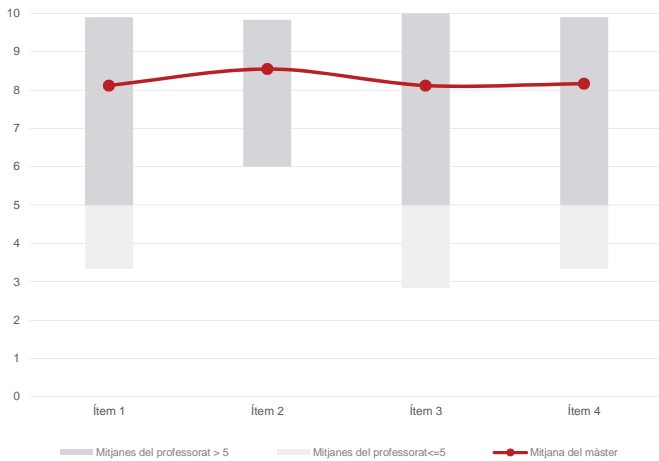
Gestoria Administrativa

Dades de participació

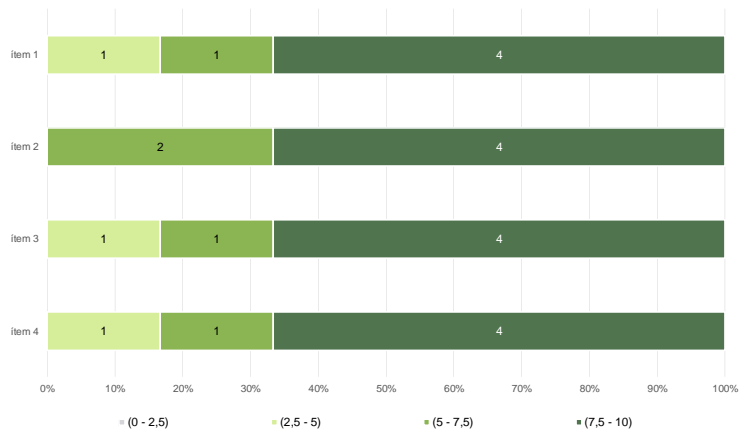
Estudiants matriculats en el màster:	42
Alumnat matriculat en els grups participants:	145
Nombre d'enquestes emplenades:	42
Percentatge de resposta:	28,97%

Gràfics de mitjanes

Mitjana del màster i mitjana mínima i màxima del professorat participant en l'enquesta



Distribució per intervals de les puntuacions mitjanes del professorat del màster que ha participat en l'enquesta

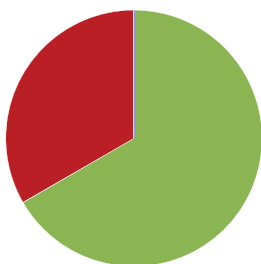


Taula de freqüències de les respostes (%)

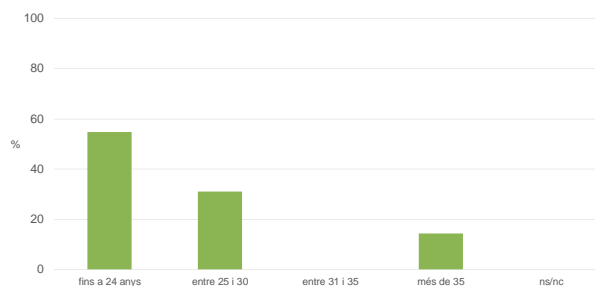
	nc	Escala de valoració										Mitjana	Desviació	
		0	1	2	3	4	5	6	7	8	9			10
1 En general, estic satisfet/a amb l'activitat docent duta a terme pel professor/a de l'assignatura	n 0	2	2	0	1	0	4	2	0	1	4	26	8,12	3,13
	% ---	4,8	4,8	---	2,4	---	9,5	4,8	---	2,4	9,5	61,9		
2 Manté un bon clima de comunicació i relació amb els estudiants	n 0	1	0	1	1	0	3	2	0	4	5	25	8,55	2,48
	% ---	2,4	---	2,4	2,4	---	7,1	4,8	---	9,5	11,9	59,5		
3 Transmet amb claredat els continguts de l'assignatura	n 0	3	1	0	0	1	3	3	0	2	3	26	8,12	3,13
	% ---	7,1	2,4	---	---	2,4	7,1	7,1	---	4,8	7,1	61,9		
4 Ha complert adequadament amb les seves tasques com a docent (pla docent, programa de l'assignatura, assistència, lliurament de qualificacions, etc).	n 0	2	2	1	0	0	2	2	3	0	4	26	8,17	3,12
	% ---	4,8	4,8	2,4	---	---	4,8	4,8	7,1	---	9,5	61,9		

Resum de les dades identificatives de l'alumnat participant

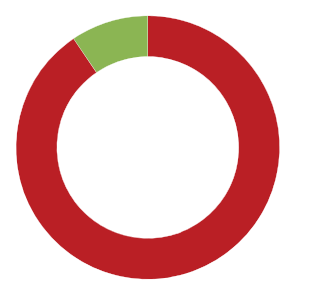
SEXE



EDAT



TREBALL



Edat mitjana: 27,6 anys
Edat mínima: 22 anys
Edat màxima: 52 anys

Màster

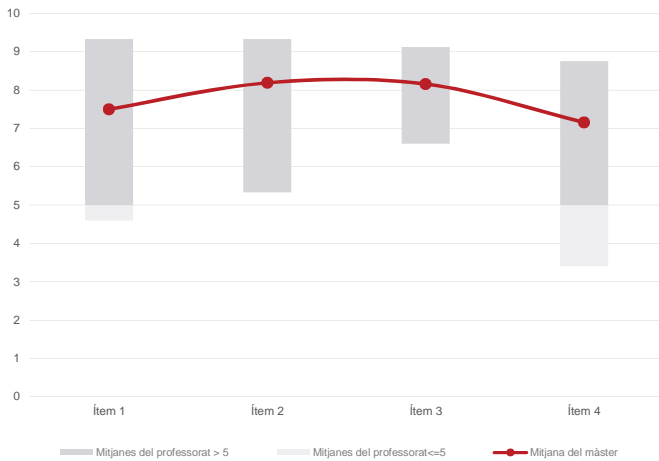
Gestoria Administrativa

Dades de participació

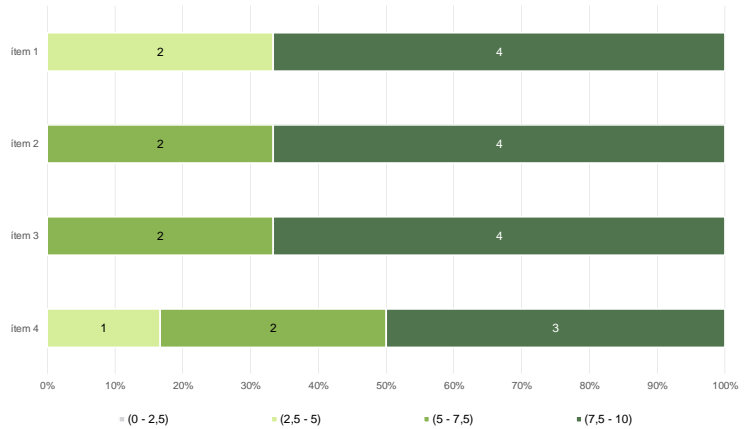
Estudiants matriculats en el màster:	41
Alumnat matriculat en els grups participants:	138
Nombre d'enquestes emplenades:	32
Percentatge de resposta:	23,19%

Gràfics de mitjanes

Mitjana del màster i mitjana mínima i màxima del professorat participant en l'enquesta



Distribució per intervals de les puntuacions mitjanes del professorat del màster que ha participat en l'enquesta



Taula de freqüències de les respostes (%)

		Escala de valoració											Mitjana	Desviació	
		nc	0	1	2	3	4	5	6	7	8	9			10
1 En general, estic satisfet/a amb l'activitat docent duta a terme pel professor/a de l'assignatura	n	0	1	2	1	0	0	2	4	2	1	10	9		
	%	---	3,1	6,3	3,1	---	---	6,3	12,5	6,3	3,1	31,3	28,1	7,50	2,96
2 Manté un bon clima de comunicació i relació amb els estudiants	n	0	1	1	1	0	0	1	1	2	2	12	11		
	%	---	3,1	3,1	3,1	---	---	3,1	3,1	6,3	6,3	37,5	34,4	8,19	2,66
3 Transmet amb claredat els continguts de l'assignatura	n	0	1	1	0	0	0	1	1	3	8	6	11		
	%	---	3,1	3,1	---	---	---	3,1	3,1	9,4	25,0	18,8	34,4	8,16	2,40
4 Ha complert adequadament amb les seves tasques com a docent (pla docent, programa de l'assignatura, assistència, lliurament de qualificacions, etc).	n	0	1	4	0	0	0	3	4	0	3	8	9		
	%	---	3,1	12,5	---	---	---	9,4	12,5	---	9,4	25,0	28,1	7,16	3,23

Resum de les dades identificatives de l'alumnat participant

