

**Economia, Regulació i Competència als Serveis  
Públics**

INFORME AGREGAT

**2016  
2017**

---

MÒDUL ASSIGNATURA

**1r Semestre  
2n Semestre**

---

MÒDUL PROFESSORAT

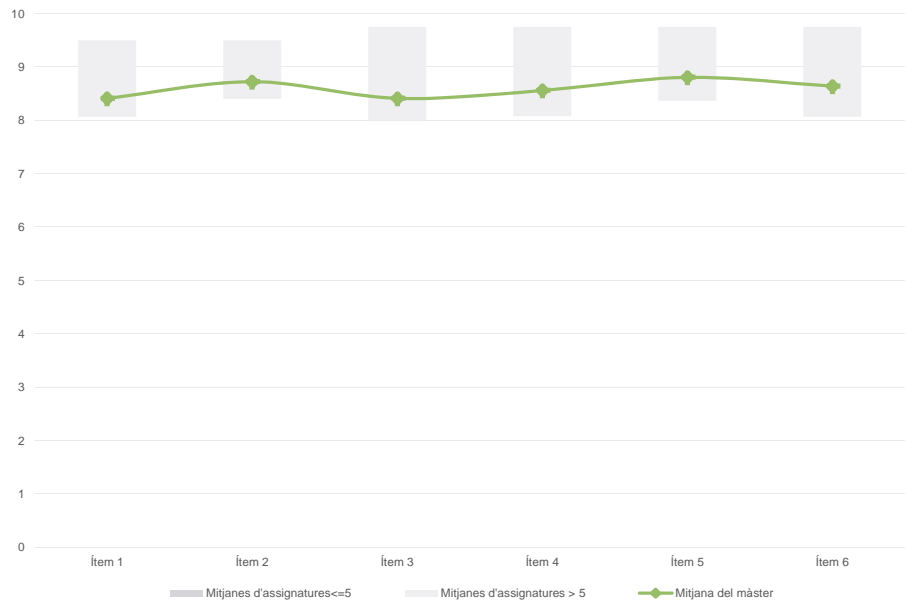
**1r Semestre  
2n Semestre**

**Màster**
**Economia, Regulació i Competència als Serveis Públics**
**Dades de participació**

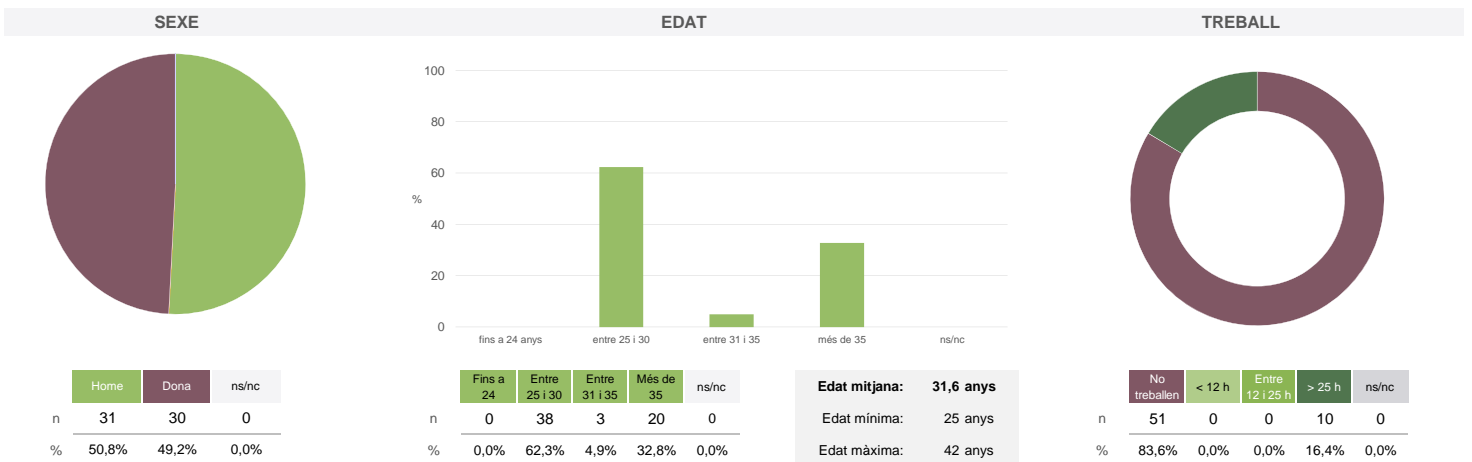
Estudiants matriculats en el màster:	27
Alumnat matriculat en els grups participants:	98
Nombre d'enquestes emplenades:	61
Percentatge de resposta:	62,24%

**Gràfics de mitjanes**

Mitjana del màster i mitjana mínima i màxima de les assignatures amb resposta en l'enquesta


**Taula de freqüències de les respostes (%)**

	Escala de valoració											Mitjana	Desviació	
	nc	0	1	2	3	4	5	6	7	8	9			10
1 En general, estic satisfet/a amb l'assignatura	n 0	0	0	0	0	1	0	3	11	16	14	16	8,41	1,33
2 Els continguts que s'hi han tractat estan actualitzats	n 0	0	0	0	0	0	2	1	9	10	17	22	8,72	1,32
3 Les activitats formatives (classes magistrals, exercicis, seminaris, etc.) m'han resultat adequades per aprofitar l'assignatura	n 0	0	0	0	0	0	3	6	6	12	16	18	8,41	1,50
4 Les activitats d'avaluació m'han semblat adequades per valorar el meu aprenentatge	n 0	0	0	0	0	0	4	4	3	14	15	21	8,56	1,50
5 Hi ha hagut correspondència entre la feina exigida i el nombre de crèdits de l'assignatura	n 0	0	0	0	0	0	0	2	8	13	15	23	8,80	1,18
6 El material d'estudi i de consulta proposat m'ha estat útil per a l'aprenentatge	n 0	0	0	0	0	0	3	1	7	12	19	19	8,64	1,34

**Resum de les dades identificatives de l'alumnat participant**


**Màster**
**Economia, Regulació i Competència als Serveis Públics**
**Dades de participació**

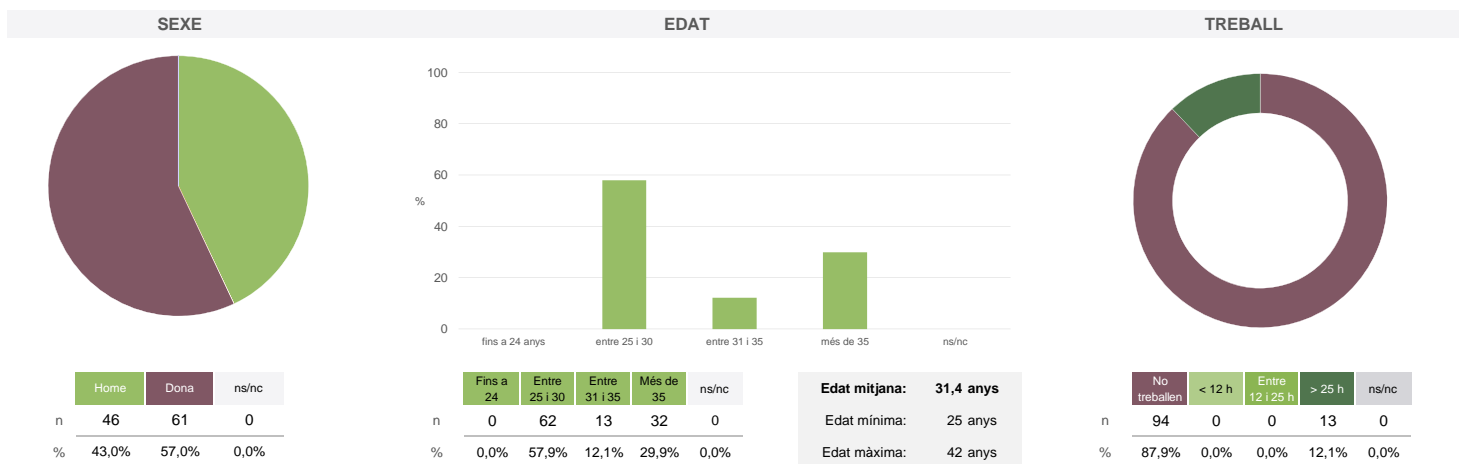
Estudiants matriculats en el màster:	27
Alumnat matriculat en els grups participants:	148
Nombre d'enquestes emplenades:	107
Percentatge de resposta:	72,30%

**Gràfics de mitjanes**

Mitjana del màster i mitjana mínima i màxima de les assignatures amb resposta en l'enquesta


**Taula de freqüències de les respostes (%)**

	Escala de valoració													Mitjana	Desviació
	nc	0	1	2	3	4	5	6	7	8	9	10			
1 En general, estic satisfet/a amb l'assignatura	n 0	0	0	0	2	1	6	7	12	26	22	31	8,24	1,68	
%	---	---	---	---	1,9	0,9	5,6	6,5	11,2	24,3	20,6	29,0			
2 Els continguts que s'hi han tractat estan actualitzats	n 0	0	1	0	0	0	1	6	7	24	24	44	8,78	1,46	
%	---	---	0,9	---	---	---	0,9	5,6	6,5	22,4	22,4	41,1			
3 Les activitats formatives (classes magistrals, exercicis, seminaris, etc.) m'han resultat adequades per aprofitar l'assignatura	n 0	0	1	0	0	1	3	9	13	23	21	36	8,39	1,65	
%	---	---	0,9	---	---	0,9	2,8	8,4	12,1	21,5	19,6	33,6			
4 Les activitats d'avaluació m'han semblat adequades per valorar el meu aprenentatge	n 0	0	1	1	0	0	3	6	14	26	23	33	8,38	1,65	
%	---	---	0,9	0,9	---	---	2,8	5,6	13,1	24,3	21,5	30,8			
5 Hi ha hagut correspondència entre la feina exigida i el nombre de crèdits de l'assignatura	n 0	0	1	0	0	0	5	5	14	27	19	36	8,42	1,60	
%	---	---	0,9	---	---	---	4,7	4,7	13,1	25,2	17,8	33,6			
6 El material d'estudi i de consulta proposat m'ha estat útil per a l'aprenentatge	n 0	0	0	0	0	1	4	5	13	27	16	41	8,55	1,48	
%	---	---	---	---	---	0,9	3,7	4,7	12,1	25,2	15,0	38,3			

**Resum de les dades identificatives de l'alumnat participant**


Màster

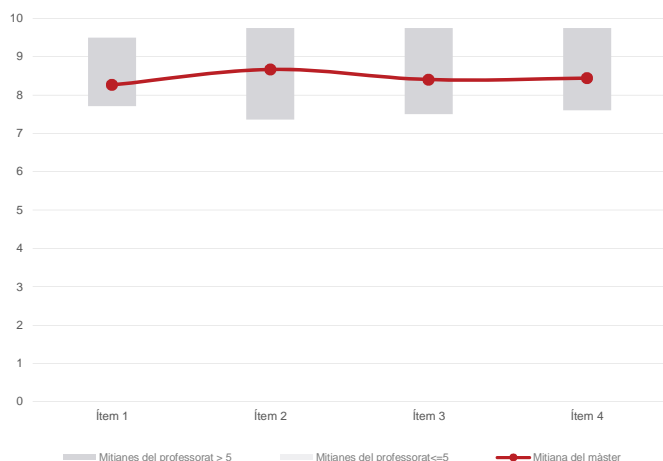
Dades de participació

Economia, Regulació i Competència als Serveis Públics

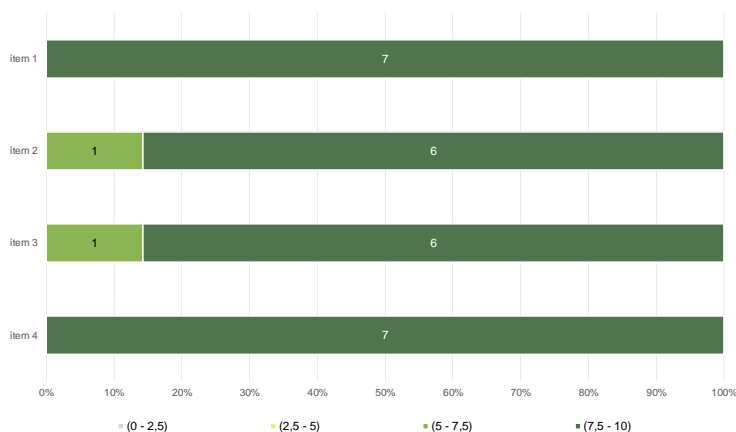
Estudiants matriculats en el màster:	27
Alumnat matriculat en els grups participants:	98
Nombre d'enquestes emplenades:	57
<b>Percentatge de resposta:</b>	<b>58,16%</b>

Gràfics de mitjanes

Mitjana del màster i mitjana mínima i màxima del professorat participant en l'enquesta



Distribució per intervals de les puntuacions mitjanes del professorat del màster que ha participat en l'enquesta

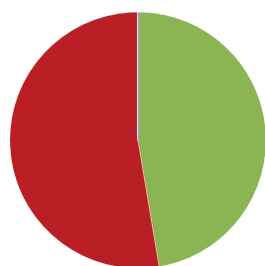


Taula de freqüències de les respostes (%)

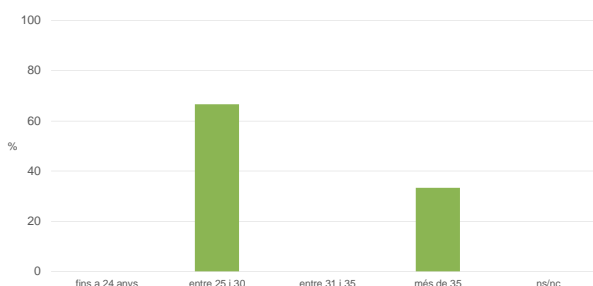
	Totalment en desacord		Escala de valoració										Totalment d'acord	Mitjana	Desviació		
	nc	0	1	2	3	4	5	6	7	8	9	10					
1 En general, estic satisfet/a amb l'activitat docent duta a terme pel professor/a de l'assignatura	n	0	0	0	0	0	1	0	6	8	15	15	12				
	%	---	---	---	---	---	1,8	---	10,5	14,0	26,3	26,3	21,1	8,26	1,38		
2 Manté un bon clima de comunicació i relació amb els estudiants	n	0	0	0	0	0	0	2	5	5	8	15	22				
	%	---	---	---	---	---	---	3,5	8,8	8,8	14,0	26,3	38,6	8,67	1,47		
3 Transmet amb claredat els continguts de l'assignatura	n	0	0	0	0	0	1	2	5	9	9	10	21				
	%	---	---	---	---	---	1,8	3,5	8,8	15,8	15,8	17,5	36,8	8,40	1,62		
4 Ha complert adequadament amb les seves tasques com a docent (pla docent, programa de l'assignatura, assistència, lliurament de qualificacions, etc).	n	0	0	0	1	0	0	2	4	6	12	13	19				
	%	---	---	---	1,8	---	---	3,5	7,0	10,5	21,1	22,8	33,3	8,44	1,66		

Resum de les dades identificatives de l'alumnat participant

SEXE



EDAT



TREBALL



Edat mitjana: 31,3 anys  
Edat mínima: 25 anys  
Edat màxima: 42 anys

Màster

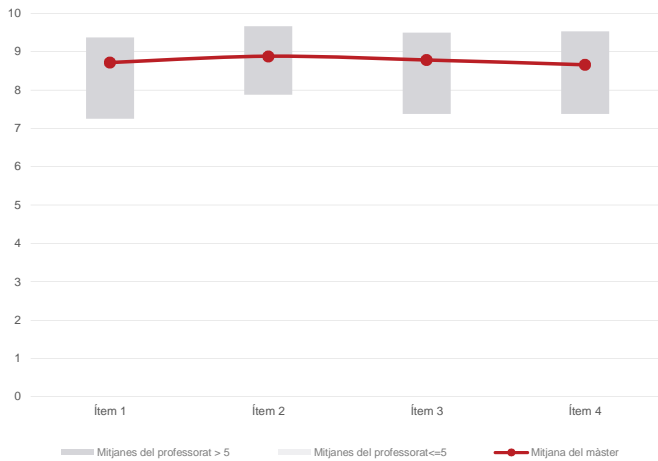
Economia, Regulació i Competència als Serveis Públics

Dades de participació

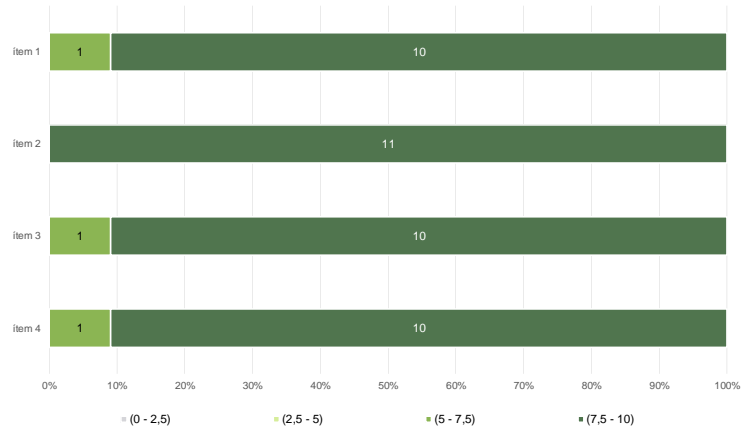
Estudiants matriculats en el màster:	27
Alumnat matriculat en els grups participants:	186
Nombre d'enquestes emplenades:	124
<b>Percentatge de resposta:</b>	<b>66,67%</b>

Gràfics de mitjanes

Mitjana del màster i mitjana mínima i màxima del professorat participant en l'enquesta



Distribució per intervals de les puntuacions mitjanes del professorat del màster que ha participat en l'enquesta



Taula de freqüències de les respostes (%)

	Totalment en desacord		Escala de valoració										Totalment d'acord		Mitjana	Desviació	
	nc	0	1	2	3	4	5	6	7	8	9	10					
1 En general, estic satisfet/a amb l'activitat docent duta a terme pel professor/a de l'assignatura	n	0	0	0	0	0	0	3	3	11	31	37	39			8,72	1,21
	%	---	---	---	---	---	---	2,4	2,4	8,9	25,0	29,8	31,5				
2 Manté un bon clima de comunicació i relació amb els estudiants	n	0	0	0	0	0	0	1	4	9	28	35	47			8,88	1,14
	%	---	---	---	---	---	---	0,8	3,2	7,3	22,6	28,2	37,9				
3 Transmet amb claredat els continguts de l'assignatura	n	0	0	0	0	0	0	3	4	11	29	29	48			8,78	1,27
	%	---	---	---	---	---	---	2,4	3,2	8,9	23,4	23,4	38,7				
4 Ha complert adequadament amb les seves tasques com a docent (pla docent, programa de l'assignatura, assistència, lliurament de qualificacions, etc).	n	0	0	0	0	0	1	3	6	12	28	29	45			8,66	1,38
	%	---	---	---	---	---	0,8	2,4	4,8	9,7	22,6	23,4	36,3				

Resum de les dades identificatives de l'alumnat participant

