

INFORME AGREGAT
Mediació en Conflictes

2016
2017

MÒDUL ASSIGNATURA

1r Semestre
2n Semestre

MÒDUL PROFESSORAT

1r Semestre
2n Semestre

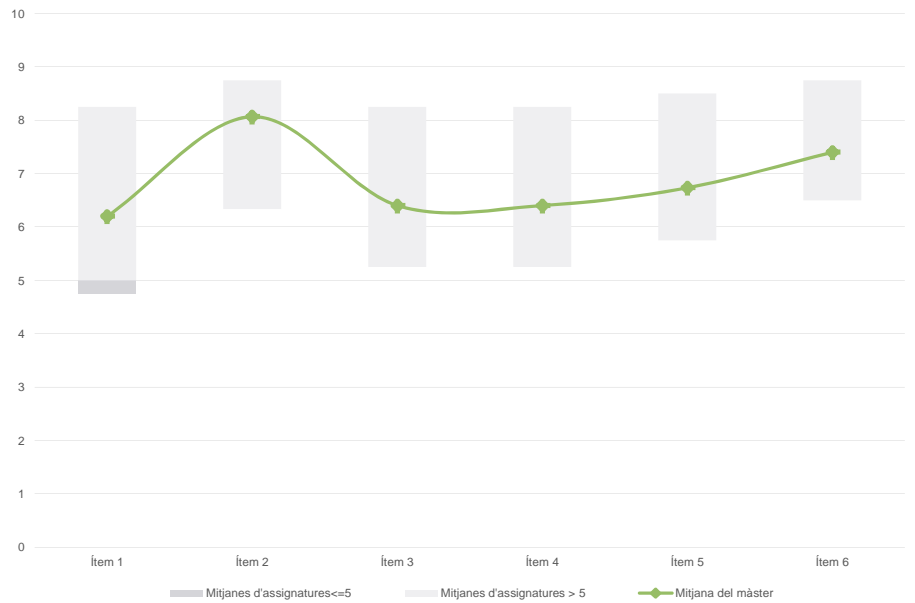
No s'ha elaborat l'informe agregat perquè no es disposava dels 3 informes mínims requerits per mòdul i semestre.

Màster
Mediació en Conflictes
Dades de participació

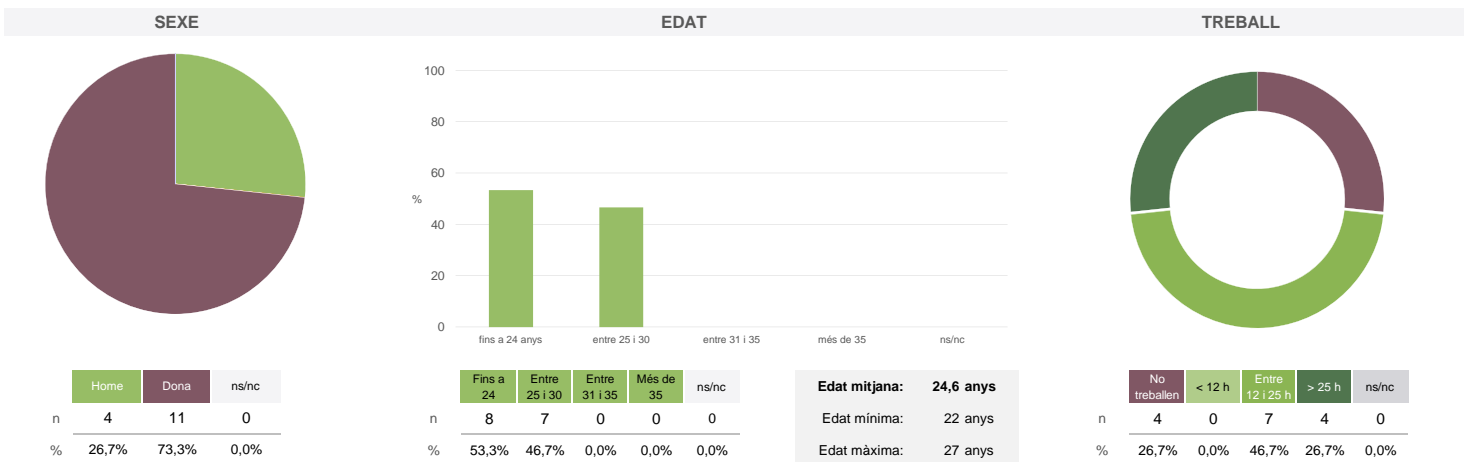
Estudiants matriculats en el màster:	36
Alumnat matriculat en els grups participants:	90
Nombre d'enquestes emplenades:	15
Percentatge de resposta:	16,67%

Gràfics de mitjanes

Mitjana del màster i mitjana mínima i màxima de les assignatures amb resposta en l'enquesta


Taula de freqüències de les respostes (%)

	Escala de valoració												Mitjana	Desviació
	nc	0	1	2	3	4	5	6	7	8	9	10		
1 En general, estic satisfet/a amb l'assignatura	0	0	0	1	2	0	1	5	3	0	1	2	6,20	2,37
2 Els continguts que s'hi han tractat estan actualitzats	0	0	0	0	0	0	1	1	3	4	3	3	8,07	1,49
3 Les activitats formatives (classes magistrals, exercicis, seminaris, etc.) m'han resultat adequades per aprofitar l'assignatura	0	0	1	1	1	2	2	3	2	2	2	1	6,40	2,29
4 Les activitats d'avaluació m'han semblat adequades per valorar el meu aprenentatge	0	2	0	0	2	1	0	3	4	2	1	6,40	2,80	
5 Hi ha hagut correspondència entre la feina exigida i el nombre de crèdits de l'assignatura	0	0	1	1	2	0	2	1	4	3	1	6,73	2,46	
6 El material d'estudi i de consulta proposat m'ha estat útil per a l'aprenentatge	0	0	2	0	0	0	1	2	4	5	1	7,40	2,41	

Resum de les dades identificatives de l'alumnat participant


No s'ha elaborat l'informe agregat perquè no es disposava dels 3 informes mínims requerits per mòdul i semestre.

Màster

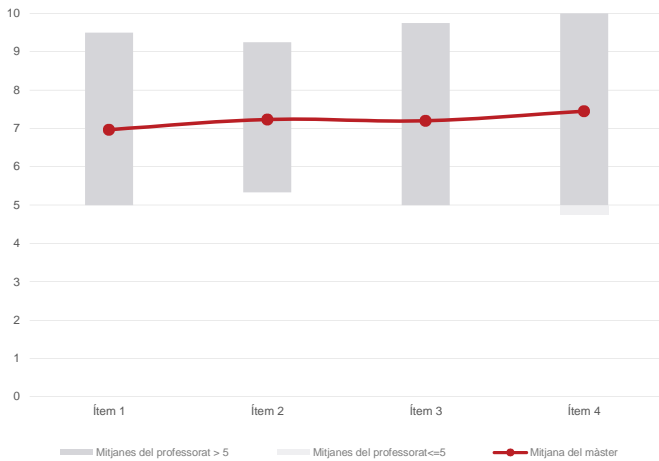
Mediació en Conflictes

Dades de participació

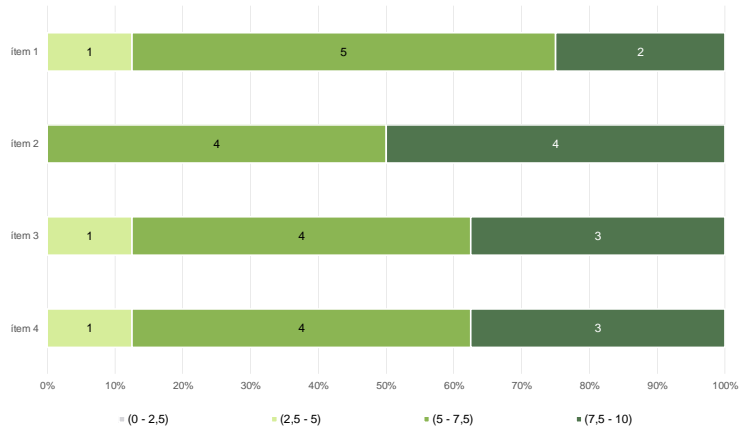
Estudiants matriculats en el màster:	36
Alumnat matriculat en els grups participants:	180
Nombre d'enquestes emplenades:	30
Percentatge de resposta:	16,67%

Gràfics de mitjanes

Mitjana del màster i mitjana mínima i màxima del professorat participant en l'enquesta



Distribució per intervals de les puntuacions mitjanes del professorat del màster que ha participat en l'enquesta

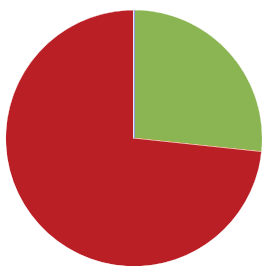


Taula de freqüències de les respostes (%)

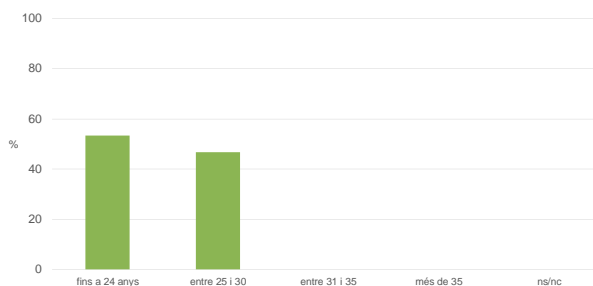
	Totalment en desacord		Escala de valoració										Totalment d'acord		Mitjana	Desviació										
	nc	0	1	2	3	4	5	6	7	8	9	10														
1 En general, estic satisfet/a amb l'activitat docent duta a terme pel professor/a de l'assignatura	n 0	0	0	0	2	1	7	2	6	3	4	5	% ---	---	---	---	6,7	3,3	23,3	6,7	20,0	10,0	13,3	16,7	6,97	2,16
2 Manté un bon clima de comunicació i relació amb els estudiants	n 0	0	0	1	3	0	3	1	9	3	2	8	% ---	---	---	3,3	10,0	---	10,0	3,3	30,0	10,0	6,7	26,7	7,23	2,40
3 Transmet amb claredat els continguts de l'assignatura	n 0	0	1	0	1	1	7	0	5	4	4	7	% ---	---	3,3	---	3,3	3,3	23,3	---	16,7	13,3	13,3	23,3	7,20	2,43
4 Ha complert adequadament amb les seves tasques com a docent (pla docent, programa de l'assignatura, assistència, lliurament de qualificacions, etc).	n 1	0	0	1	0	3	3	2	4	5	3	8	% 3,3	---	---	3,3	---	10,0	10,0	6,7	13,3	16,7	10,0	26,7	7,45	2,31

Resum de les dades identificatives de l'alumnat participant

SEXE



EDAT



Edat mitjana: 24,6 anys
Edat mínima: 22 anys
Edat màxima: 27 anys

TREBALL

