

INFORME AGREGAT

Recerca en Comportament i Cognició

2016
2017

MÒDUL ASSIGNATURA

1r Semestre
2n Semestre

MÒDUL PROFESSORAT

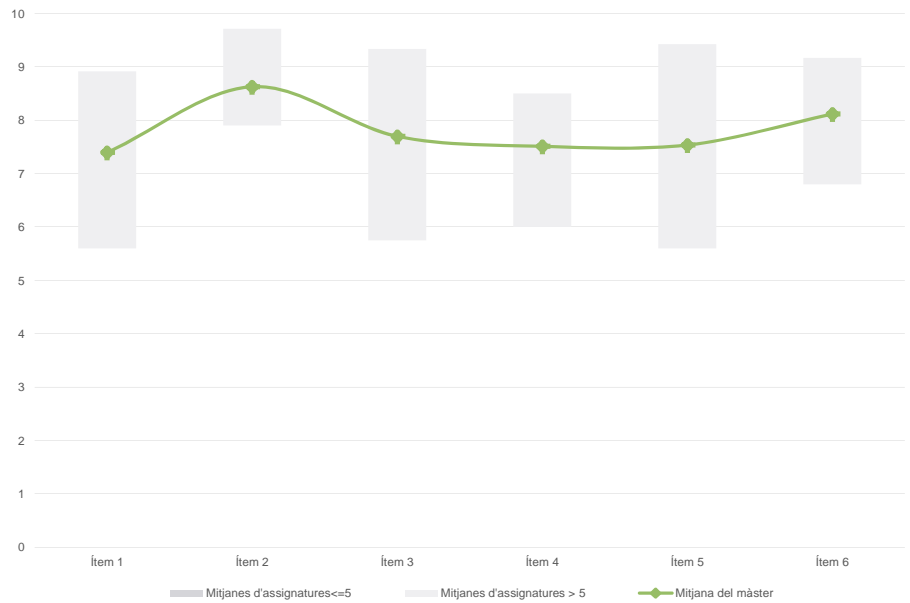
1r Semestre
2n Semestre

Màster
Recerca en Comportament i Cognició
Dades de participació

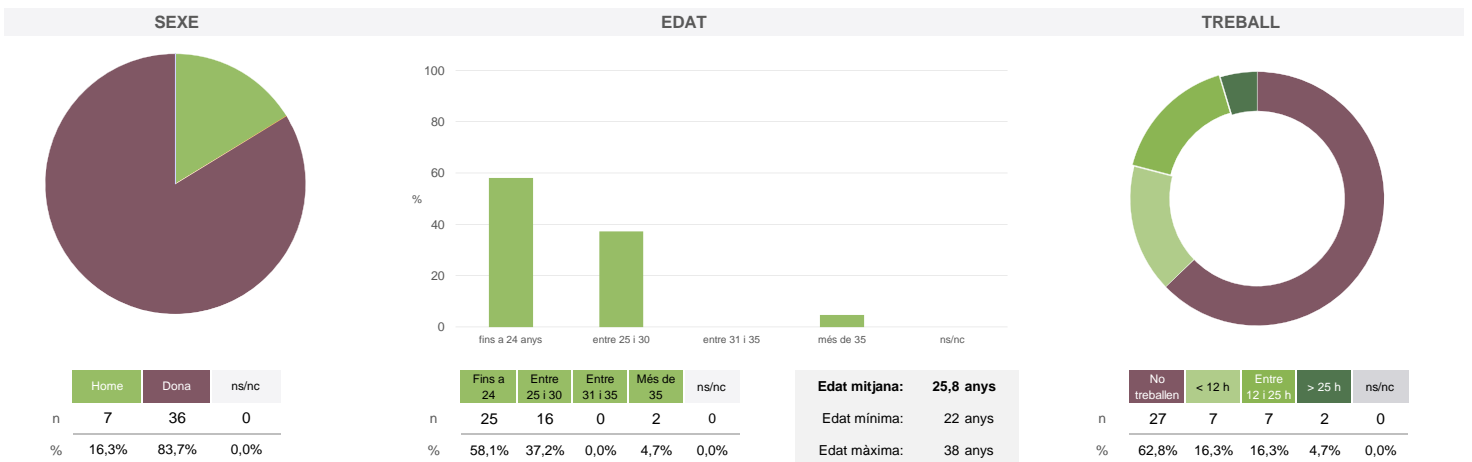
Estudiants matriculats en el màster:	31
Alumnat matriculat en els grups participants:	119
Nombre d'enquestes empenades:	43
Percentatge de resposta:	36,13%

Gràfics de mitjanes

Mitjana del màster i mitjana mínima i màxima de les assignatures amb resposta en l'enquesta


Taula de freqüències de les respostes (%)

	Escala de valoració												Mitjana	Desviació
	nc	0	1	2	3	4	5	6	7	8	9	10		
1 En general, estic satisfet/a amb l'assignatura	n 0	0	0	2	1	3	5	2	7	4	9	10	7,40	2,38
2 Els continguts que s'hi han tractat estan actualitzats	n 0	0	1	0	0	0	1	2	6	7	5	21	8,63	1,85
3 Les activitats formatives (classes magistrals, exercicis, seminaris, etc.) m'han resultat adequades per aprofitar l'assignatura	n 0	0	1	0	3	1	2	6	2	6	11	11	7,70	2,37
4 Les activitats d'avaluació m'han semblat adequades per valorar el meu aprenentatge	n 0	1	0	0	1	4	2	3	4	11	10	7	7,51	2,26
5 Hi ha hagut correspondència entre la feina exigida i el nombre de crèdits de l'assignatura	n 0	1	1	2	0	1	2	5	3	10	6	12	7,53	2,61
6 El material d'estudi i de consulta proposat m'ha estat útil per a l'aprenentatge	n 0	0	0	0	0	2	3	5	3	7	11	12	8,12	1,83

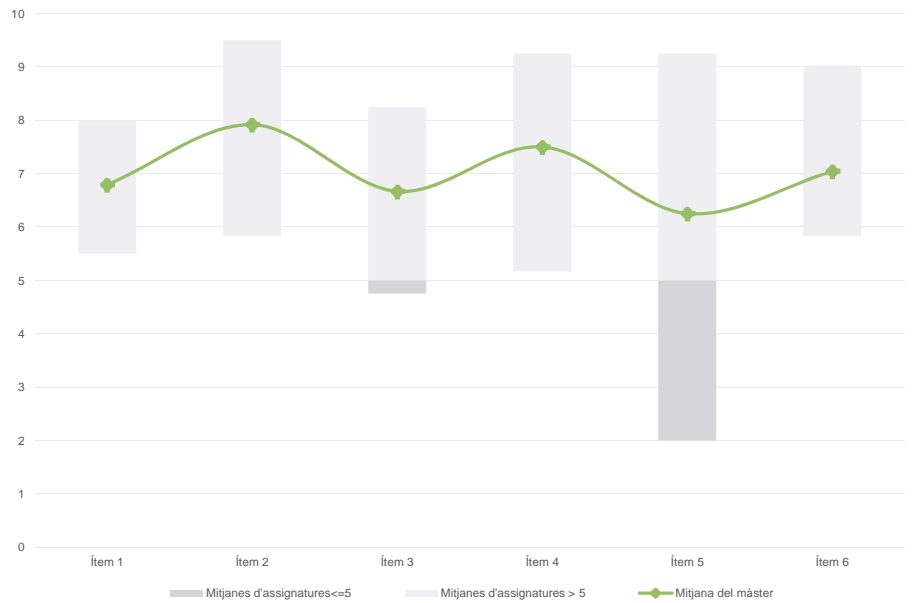
Resum de les dades identificatives de l'alumnat participant


Màster
Recerca en Comportament i Cognició
Dades de participació

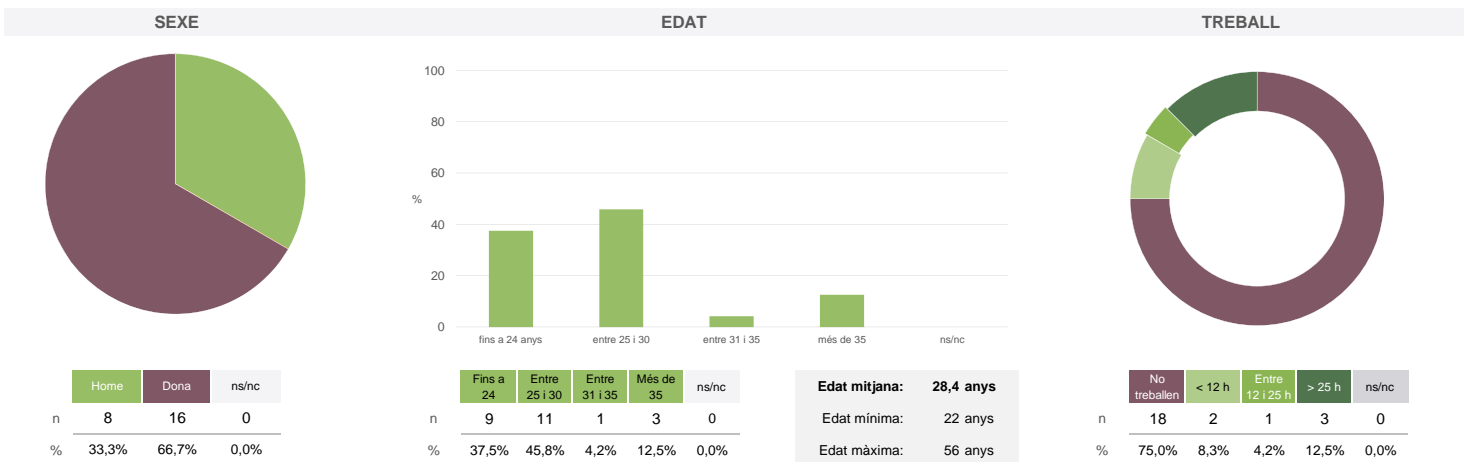
Estudiants matriculats en el màster:	31
Alumnat matriculat en els grups participants:	83
Nombre d'enquestes empenades:	24
Percentatge de resposta:	28,92%

Gràfics de mitjanes

Mitjana del màster i mitjana mínima i màxima de les assignatures amb resposta en l'enquesta


Taula de freqüències de les respostes (%)

	Escala de valoració											Mitjana	Desviació	
	nc	0	1	2	3	4	5	6	7	8	9			10
1 En general, estic satisfet/a amb l'assignatura	0	2	0	0	0	1	2	3	5	5	4	2	6,79	2,60
2 Els continguts que s'hi han tractat estan actualitzats	0	1	0	0	0	1	1	2	4	3	3	9	7,92	2,47
3 Les activitats formatives (classes magistrals, exercicis, seminaris, etc.) m'han resultat adequades per aprofitar l'assignatura	0	1	0	2	0	2	3	1	3	6	2	4	6,67	2,78
4 Les activitats d'avaluació m'han semblat adequades per valorar el meu aprenentatge	0	1	1	0	0	0	2	1	3	6	6	4	7,50	2,59
5 Hi ha hagut correspondència entre la feina exigida i el nombre de crèdits de l'assignatura	0	3	0	2	1	0	2	3	1	5	2	5	6,25	3,42
6 El material d'estudi i de consulta proposat m'ha estat útil per a l'aprenentatge	0	2	0	0	0	0	3	3	5	4	1	6	7,04	2,76

Resum de les dades identificatives de l'alumnat participant


Màster

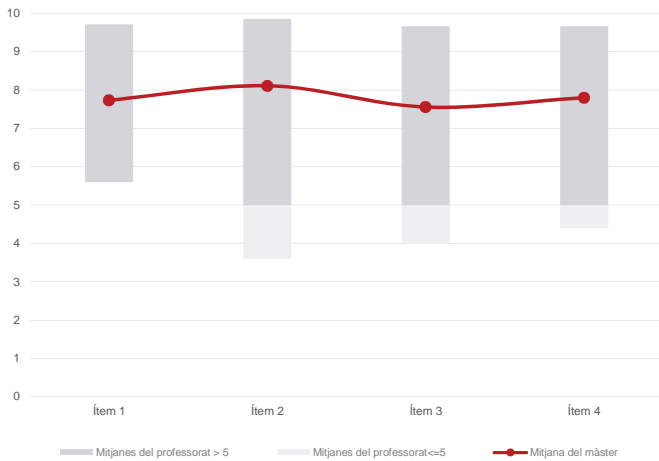
Recerca en Comportament i Cognició

Dades de participació

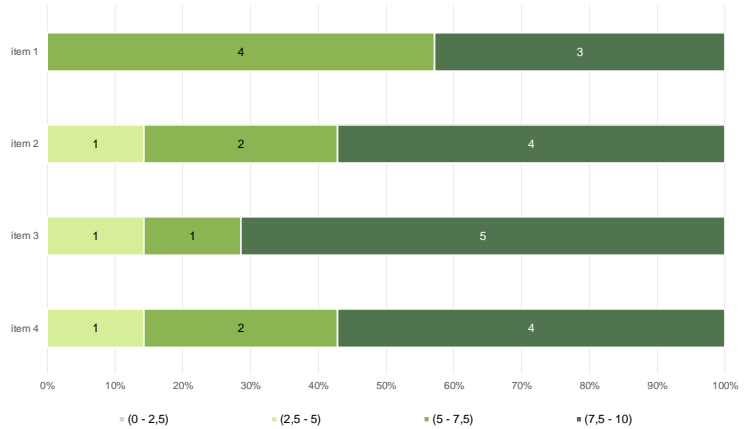
Estudiants matriculats en el màster:	31
Alumnat matriculat en els grups participants:	132
Nombre d'enquestes emplenades:	45
Percentatge de resposta:	34,09%

Gràfics de mitjanes

Mitjana del màster i mitjana mínima i màxima del professorat participant en l'enquesta



Distribució per intervals de les puntuacions mitjanes del professorat del màster que ha participat en l'enquesta

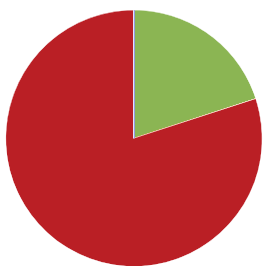


Taula de freqüències de les respostes (%)

		Escala de valoració											Mitjana	Desviació	
		nc	0	1	2	3	4	5	6	7	8	9			10
1 En general, estic satisfet/a amb l'activitat docent duta a terme pel professor/a de l'assignatura	n	0	1	0	0	2	4	3	4	1	5	10	15		
	%	---	2,2	---	---	4,4	8,9	6,7	8,9	2,2	11,1	22,2	33,3	7,73	2,56
2 Manté un bon clima de comunicació i relació amb els estudiants	n	0	2	1	2	1	1	1	0	3	2	9	23		
	%	---	4,4	2,2	4,4	2,2	2,2	2,2	---	6,7	4,4	20,0	51,1	8,11	3,02
3 Transmet amb claredat els continguts de l'assignatura	n	0	0	2	0	1	5	2	2	3	10	8	12		
	%	---	---	4,4	---	2,2	11,1	4,4	4,4	6,7	22,2	17,8	26,7	7,56	2,52
4 Ha complert adequadament amb les seves tasques com a docent (pla docent, programa de l'assignatura, assistència, lliurament de qualificacions, etc).	n	0	2	1	1	1	2	4	1	1	4	8	20		
	%	---	4,4	2,2	2,2	2,2	4,4	8,9	2,2	2,2	8,9	17,8	44,4	7,80	3,00

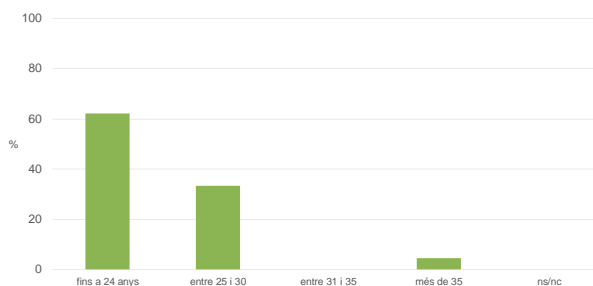
Resum de les dades identificatives de l'alumnat participant

SEXE



	Home	Dona	ns/nc
n	9	36	0
%	20,0%	80,0%	0,0%

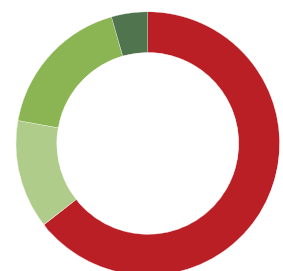
EDAT



	Fins a 24	Entre 25 i 30	Entre 31 i 35	Més de 35	ns/nc
n	28	15	0	2	0
%	62,2%	33,3%	0,0%	4,4%	0,0%

Edat mitjana: 25,5 anys
Edat mínima: 22 anys
Edat màxima: 38 anys

TREBALL



	No treballen	< 12 h	Entre 12 i 25 h	> 25 h	ns/nc
n	29	6	8	2	0
%	64,4%	13,3%	17,8%	4,4%	0,0%

Màster

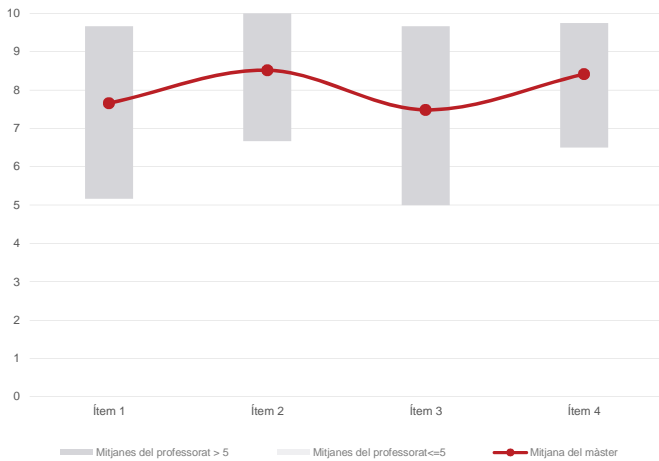
Recerca en Comportament i Cognició

Dades de participació

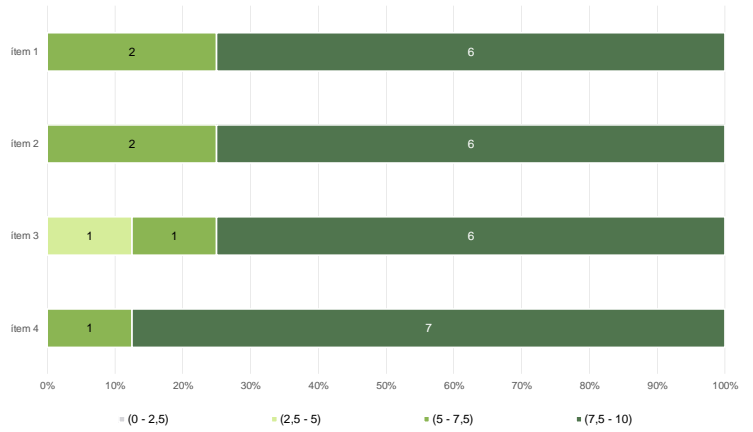
Estudiants matriculats en el màster:	31
Alumnat matriculat en els grups participants:	108
Nombre d'enquestes emplenades:	30
Percentatge de resposta:	27,78%

Gràfics de mitjanes

Mitjana del màster i mitjana mínima i màxima del professorat participant en l'enquesta



Distribució per intervals de les puntuacions mitjanes del professorat del màster que ha participat en l'enquesta



Taula de freqüències de les respostes (%)

		Escala de valoració											Mitjana	Desviació		
		nc	0	1	2	3	4	5	6	7	8	9			10	
1	En general, estic satisfet/a amb l'activitat docent duta a terme pel professor/a de l'assignatura	n	1	1	0	0	0	1	5	1	4	4	3	10	7,66	2,48
	%	3,3	3,3	---	---	---	3,3	16,7	3,3	13,3	13,3	10,0	33,3			
2	Manté un bon clima de comunicació i relació amb els estudiants	n	1	0	0	0	1	0	2	2	3	2	5	14	8,52	1,96
	%	3,3	---	---	---	3,3	---	6,7	6,7	10,0	6,7	16,7	46,7			
3	Transmet amb claredat els continguts de l'assignatura	n	1	1	0	0	0	2	3	4	3	2	7	7	7,48	2,46
	%	3,3	3,3	---	---	---	6,7	10,0	13,3	10,0	6,7	23,3	23,3			
4	Ha completat adequadament amb les seves tasques com a docent (pla docent, programa de l'assignatura, assistència, lliurament de qualificacions, etc).	n	1	0	0	1	0	0	3	1	2	4	5	13	8,41	2,08
	%	3,3	---	---	3,3	---	---	10,0	3,3	6,7	13,3	16,7	43,3			

Resum de les dades identificatives de l'alumnat participant

