

INFORME AGREGAT
Psicopedagogia

2016
2017

MÒDUL ASSIGNATURA

1r Semestre
2n Semestre

MÒDUL PROFESSORAT

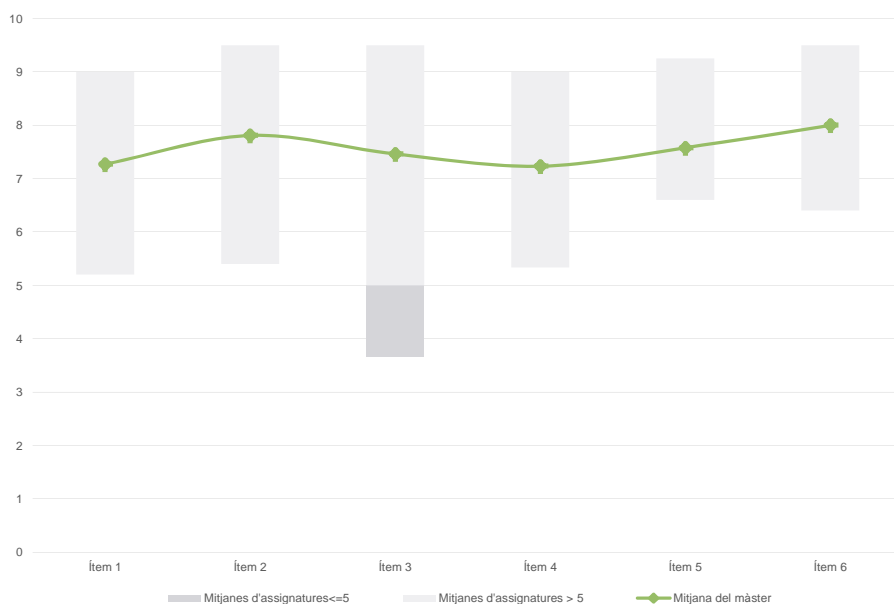
1r Semestre
2n Semestre

Màster
Psicopedagogia
Dades de participació

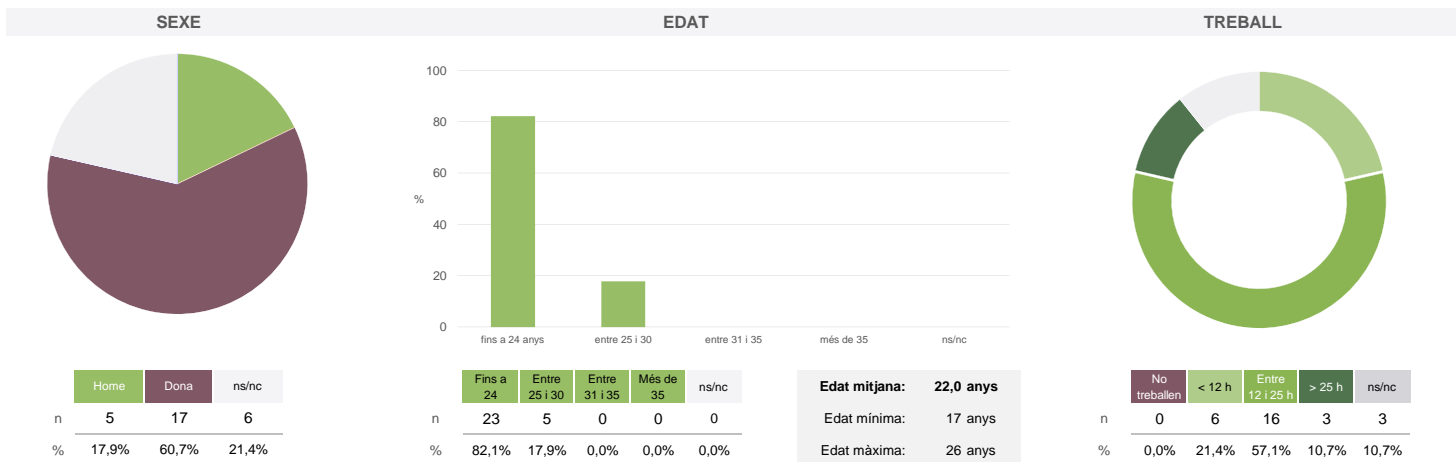
Estudiants matriculats en el màster:	103
Alumnat matriculat en els grups participants:	180
Nombre d'enquestes empenades:	28
Percentatge de resposta:	15,56%

Gràfics de mitjanes

Mitjana del màster i mitjana mínima i màxima de les assignatures amb resposta en l'enquesta


Taula de freqüències de les respostes (%)

		Escala de valoració											Mitjana	Desviació	
		nc	0	1	2	3	4	5	6	7	8	9			10
1 En general, estic satisfet/a amb l'assignatura	n	2	0	0	0	1	1	3	4	3	8	2	4	7,27	1,91
	%	7,1	---	---	---	3,6	3,6	10,7	14,3	10,7	28,6	7,1	14,3		
2 Els continguts que s'hi han tractat estan actualitzats	n	2	0	0	0	1	1	1	1	7	5	4	6	7,81	1,88
	%	7,1	---	---	---	3,6	3,6	3,6	3,6	25,0	17,9	14,3	21,4		
3 Les activitats formatives (classes magistrals, exercicis, seminaris, etc.) m'han resultat adequades per aprofitar l'assignatura	n	2	0	0	1	1	2	1	2	3	6	5	5	7,46	2,28
	%	7,1	---	---	3,6	3,6	7,1	3,6	7,1	10,7	21,4	17,9	17,9		
4 Les activitats d'avaluació m'han semblat adequades per valorar el meu aprenentatge	n	2	0	1	2	0	0	1	3	5	6	3	5	7,23	2,49
	%	7,1	---	3,6	7,1	---	---	3,6	10,7	17,9	21,4	10,7	17,9		
5 Hi ha hagut correspondència entre la feina exigida i el nombre de crèdits de l'assignatura	n	2	0	0	0	0	1	2	3	8	4	3	5	7,58	1,70
	%	7,1	---	---	---	---	3,6	7,1	10,7	28,6	14,3	10,7	17,9		
6 El material d'estudi i de consulta proposat m'ha estat útil per a l'aprenentatge	n	2	0	0	0	0	1	1	2	5	6	6	5	8,00	1,60
	%	7,1	---	---	---	---	3,6	3,6	7,1	17,9	21,4	21,4	17,9		

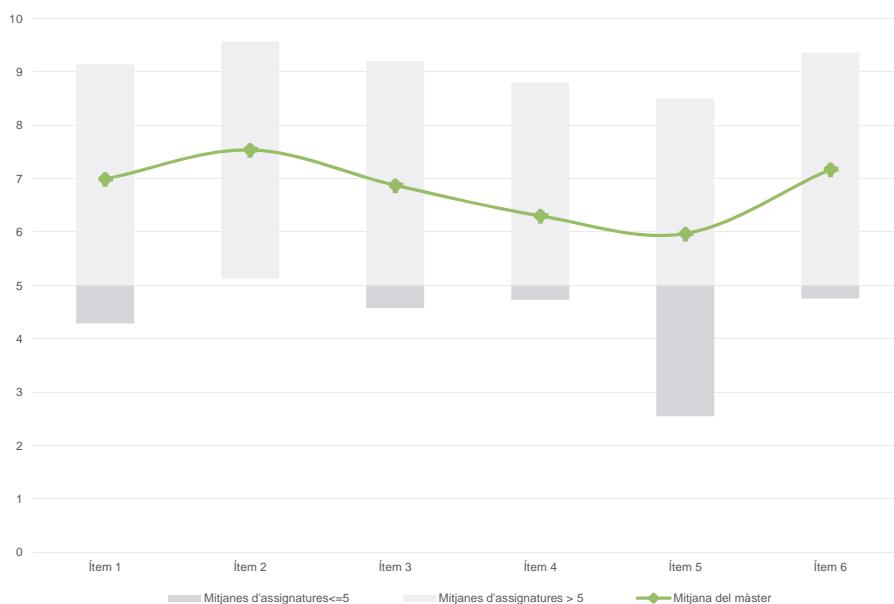
Resum de les dades identificatives de l'alumnat participant


Màster
Psicopedagogia
Dades de participació

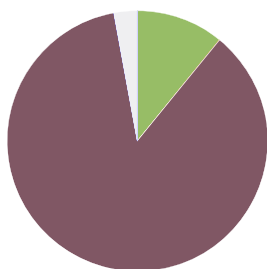
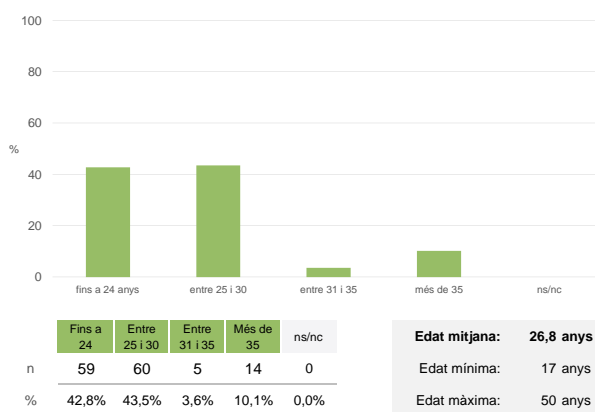
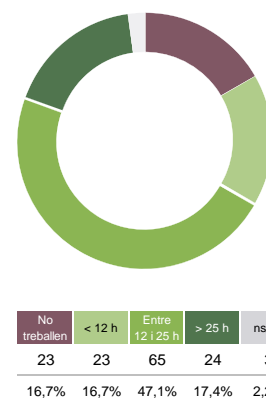
Estudiants matriculats en el màster:	103
Alumnat matriculat en els grups participants:	245
Nombre d'enquestes emplenades:	138
Percentatge de resposta:	56,33%

Gràfics de mitjanes

Mitjana del màster i mitjana mínima i màxima de les assignatures amb resposta en l'enquesta


Taula de freqüències de les respostes (%)

		Escala de valoració											Mitjana	Desviació	
		nc	0	1	2	3	4	5	6	7	8	9			10
1	En general, estic satisfet/a amb l'assignatura	n 3	2	1	1	4	6	23	15	20	25	20	18	6,99	2,20
	%	2,2	1,4	0,7	0,7	2,9	4,3	16,7	10,9	14,5	18,1	14,5	13,0		
2	Els continguts que s'hi han tractat estan actualitzats	n 2	1	1	1	2	2	14	12	31	24	23	25	7,54	1,98
	%	1,4	0,7	0,7	0,7	1,4	1,4	10,1	8,7	22,5	17,4	16,7	18,1		
3	Les activitats formatives (classes magistrals, exercicis, seminaris, etc.) m'han resultat adequades per aprofitar l'assignatura	n 3	4	3	1	5	5	17	15	26	21	17	21	6,87	2,46
	%	2,2	2,9	2,2	0,7	3,6	3,6	12,3	10,9	18,8	15,2	12,3	15,2		
4	Les activitats d'avaluació m'han semblat adequades per valorar el meu aprenentatge	n 2	7	2	5	5	12	17	12	29	18	12	17	6,30	2,67
	%	1,4	5,1	1,4	3,6	3,6	8,7	12,3	8,7	21,0	13,0	8,7	12,3		
5	Hi ha hagut correspondència entre la feina exigida i el nombre de crèdits de l'assignatura	n 4	7	11	6	8	4	15	14	20	12	17	5,97	3,01	
	%	2,9	5,1	8,0	4,3	5,8	2,9	10,9	10,1	14,5	14,5	8,7	12,3		
6	El material d'estudi i de consulta proposat m'ha estat útil per a l'aprenentatge	n 1	1	3	4	1	7	16	15	19	25	22	24	7,18	2,33
	%	0,7	0,7	2,2	2,9	0,7	5,1	11,6	10,9	13,8	18,1	15,9	17,4		

Resum de les dades identificatives de l'alumnat participant
SEXE

EDAT

TREBALL


Màster

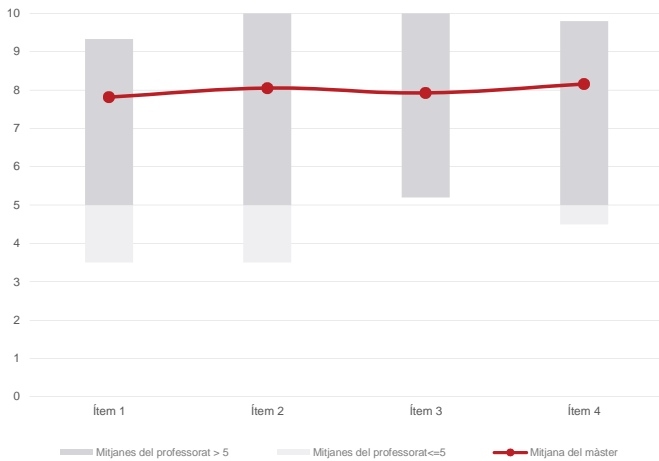
Psicopedagogia

Dades de participació

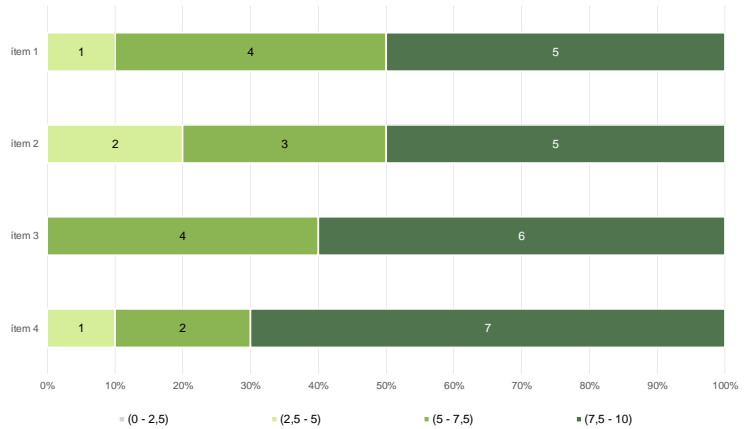
Estudiants matriculats en el màster:	103
Alumnat matriculat en els grups participants:	302
Nombre d'enquestes emplenades:	40
Percentatge de resposta:	13,25%

Gràfics de mitjanes

Mitjana del màster i mitjana mínima i màxima del professorat participant en l'enquesta



Distribució per intervals de les puntuacions mitjanes del professorat del màster que ha participat en l'enquesta

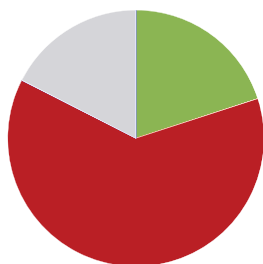


Taula de freqüències de les respostes (%)

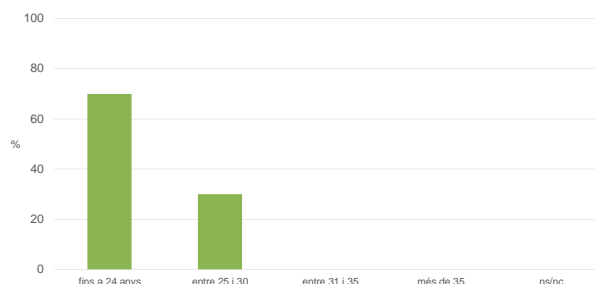
	n	Escala de valoració											Mitjana	Desviació
		nc	0	1	2	3	4	5	6	7	8	9		
1 En general, estic satisfet/a amb l'activitat docent duta a terme pel professor/a de l'assignatura	2	0	1	0	0	1	1	7	4	8	7	9	7,82	2,00
2 Manté un bon clima de comunicació i relació amb els estudiants	2	0	1	1	0	1	0	5	6	5	3	16	8,05	2,29
3 Transmet amb claredat els continguts de l'assignatura	2	0	0	1	0	4	1	1	6	6	8	11	7,92	2,15
4 Ha complert adequadament amb les seves tasques com a docent (pla docent, programa de l'assignatura, assistència, lliurament de qualificacions, etc).	2	0	1	0	0	1	1	4	5	4	11	11	8,16	2,01

Resum de les dades identificatives de l'alumnat participant

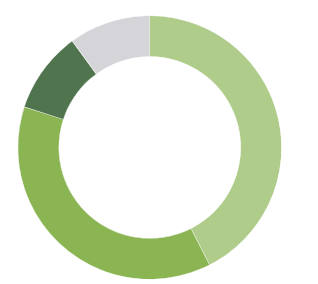
SEXE



EDAT



TREBALL



Edat mitjana: 22,5 anys
Edat mínima: 17 anys
Edat màxima: 26 anys

Màster

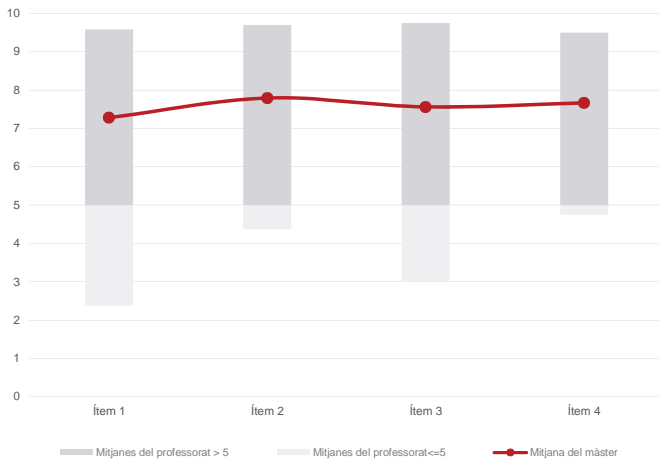
Psicopedagogia

Dades de participació

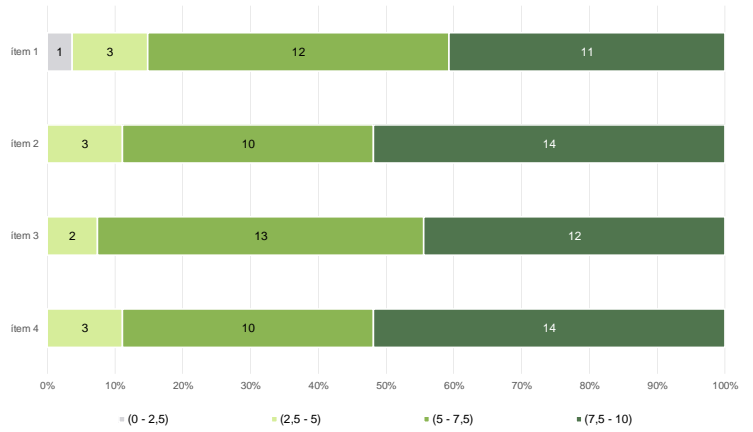
Estudiants matriculats en el màster:	103
Alumnat matriculat en els grups participants:	565
Nombre d'enquestes emplenades:	284
Percentatge de resposta:	50,27%

Gràfics de mitjanes

Mitjana del màster i mitjana mínima i màxima del professorat participant en l'enquesta



Distribució per intervals de les puntuacions mitjanes del professorat del màster que ha participat en l'enquesta

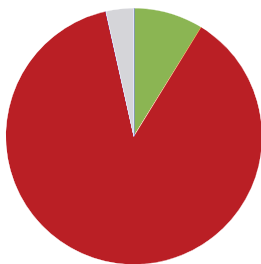


Taula de freqüències de les respostes (%)

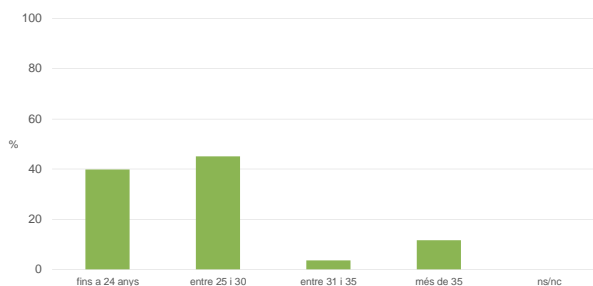
	nc	Escala de valoració										Mitjana	Desviació	
		0	1	2	3	4	5	6	7	8	9			10
1 En general, estic satisfet/a amb l'activitat docent duta a terme pel professor/a de l'assignatura	n 2	5	4	8	2	9	28	32	43	49	54	48	7,28	2,33
	% 0,7	1,8	1,4	2,8	0,7	3,2	9,9	11,3	15,1	17,3	19,0	16,9		
2 Manté un bon clima de comunicació i relació amb els estudiants	n 2	5	2	5	2	9	18	26	40	44	45	86	7,79	2,29
	% 0,7	1,8	0,7	1,8	0,7	3,2	6,3	9,2	14,1	15,5	15,8	30,3		
3 Transmet amb claredat els continguts de l'assignatura	n 2	1	6	5	3	3	30	29	44	51	45	65	7,56	2,18
	% 0,7	0,4	2,1	1,8	1,1	1,1	10,6	10,2	15,5	18,0	15,8	22,9		
4 Ha complert adequadament amb les seves tasques com a docent (pla docent, programa de l'assignatura, assistència, lliurament de qualificacions, etc).	n 2	2	8	5	1	7	22	22	36	55	61	63	7,67	2,26
	% 0,7	0,7	2,8	1,8	0,4	2,5	7,7	7,7	12,7	19,4	21,5	22,2		

Resum de les dades identificatives de l'alumnat participant

SEXE



EDAT



Edat mitjana: 27,2 anys
Edat mínima: 17 anys
Edat màxima: 50 anys

TREBALL

