

INFORME AGREGAT

# Bases per a l'Atenció i Educació de les Persones amb Diabetis

2016  
2017

---

MÒDUL ASSIGNATURA

1r Semestre  
2n Semestre

---

MÒDUL PROFESSORAT

1r Semestre  
2n Semestre

---

No s'ha elaborat l'informe agregat perquè no es disposava dels 3 informes mínims requerits per mòdul i semestre.

---

Màster

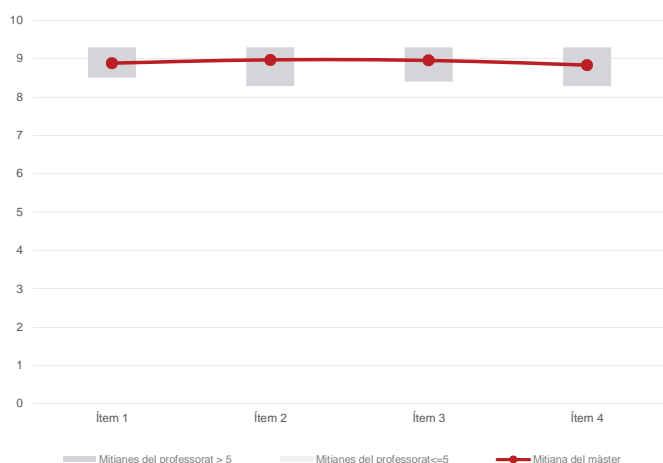
Bases per a l'Atenció i Educació de les Persones amb Diabetis

Dades de participació

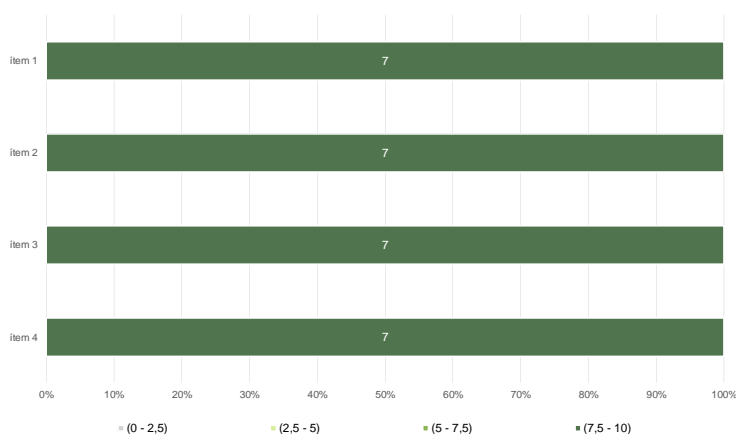
Estudiants matriculats en el màster:	35
Alumnat matriculat en els grups participants:	202
Nombre d'enquestes emplenades:	67
<b>Percentatge de resposta:</b>	<b>33,17%</b>

Gràfics de mitjanes

Mitjana del màster i mitjana mínima i màxima del professorat participant en l'enquesta



Distribució per intervals de les puntuacions mitjanes del professorat del màster que ha participat en l'enquesta

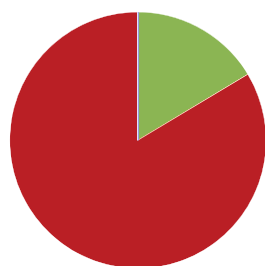


Taula de freqüències de les respostes (%)

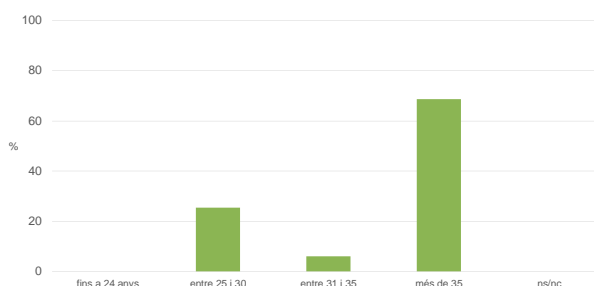
	Totalment en desacord		Escala de valoració										Totalment d'acord	Mitjana	Desviació
	nc	0	1	2	3	4	5	6	7	8	9	10			
1 En general, estic satisfet/a amb l'activitat docent duta a terme pel professor/a de l'assignatura	n	0	0	0	0	0	0	1	2	4	14	22	24	8,88	1,15
	%	---	---	---	---	---	---	1,5	3,0	6,0	20,9	32,8	35,8		
2 Manté un bon clima de comunicació i relació amb els estudiants	n	0	0	0	0	0	0	1	0	6	14	18	28	8,97	1,11
	%	---	---	---	---	---	---	1,5	---	9,0	20,9	26,9	41,8		
3 Transmet amb claredat els continguts de l'assignatura	n	0	0	0	0	0	0	1	2	3	14	20	27	8,96	1,15
	%	---	---	---	---	---	---	1,5	3,0	4,5	20,9	29,9	40,3		
4 Ha complert adequadament amb les seves tasques com a docent (pla docent, programa de l'assignatura, assistència, lliurament de qualificacions, etc).	n	0	0	0	0	0	0	3	2	4	12	19	27	8,84	1,34
	%	---	---	---	---	---	---	4,5	3,0	6,0	17,9	28,4	40,3		

Resum de les dades identificatives de l'alumnat participant

SEXE



EDAT



TREBALL



Edat mitjana: 36,6 anys  
Edat mínima: 25 anys  
Edat màxima: 53 anys