

INFORME AGREGAT
Antropologia i Etnografia

2016
2017

MÒDUL ASSIGNATURA

1r Semestre
2n Semestre

MÒDUL PROFESSORAT

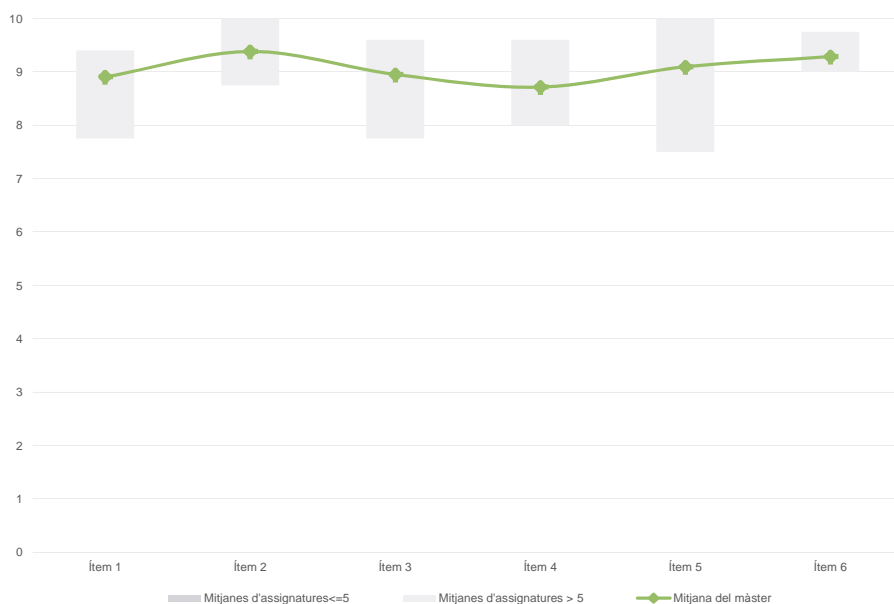
1r Semestre
2n Semestre

Màster
Antropologia i Etnografia
Dades de participació

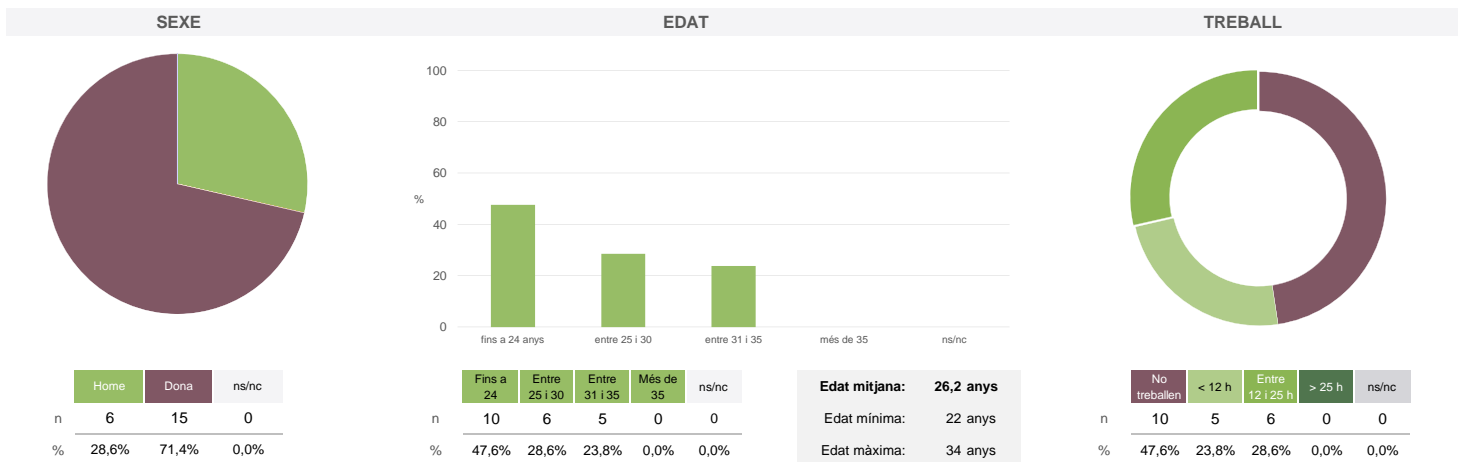
Estudiants matriculats en el màster:	51
Alumnat matriculat en els grups participants:	106
Nombre d'enquestes emplenades:	21
Percentatge de resposta:	19,81%

Gràfics de mitjanes

Mitjana del màster i mitjana mínima i màxima de les assignatures amb resposta en l'enquesta


Taula de freqüències de les respostes (%)

	Escala de valoració												Mitjana	Desviació
	nc	0	1	2	3	4	5	6	7	8	9	10		
1 En general, estic satisfet/a amb l'assignatura	n 0	0	0	0	0	0	1	0	1	6	3	10	8,90	1,34
%	---	---	---	---	---	---	4,8	---	4,8	28,6	14,3	47,6		
2 Els continguts que s'hi han tractat estan actualitzats	n 0	0	0	0	0	0	0	0	2	3	1	15	9,38	1,07
%	---	---	---	---	---	---	---	---	9,5	14,3	4,8	71,4		
3 Les activitats formatives (classes magistrals, exercicis, seminaris, etc.) m'han resultat adequades per aprofitar l'assignatura	n 0	0	0	0	0	0	1	2	1	1	4	12	8,95	1,60
%	---	---	---	---	---	---	4,8	9,5	4,8	4,8	19,0	57,1		
4 Les activitats d'avaluació m'han semblat adequades per valorar el meu aprenentatge	n 0	0	0	0	0	0	0	4	2	1	3	11	8,71	1,65
%	---	---	---	---	---	---	---	19,0	9,5	4,8	14,3	52,4		
5 Hi ha hagut correspondència entre la feina exigida i el nombre de crèdits de l'assignatura	n 0	0	0	0	1	0	0	0	3	1	1	15	9,10	1,79
%	---	---	---	---	4,8	---	---	---	14,3	4,8	4,8	71,4		
6 El material d'estudi i de consulta proposat m'ha estat útil per a l'aprenentatge	n 0	0	0	0	0	0	0	0	3	2	2	14	9,29	1,15
%	---	---	---	---	---	---	---	---	14,3	9,5	9,5	66,7		

Resum de les dades identificatives de l'alumnat participant


No s'ha elaborat l'informe agregat perquè no es disposava dels 3 informes mínims requerits per mòdul i semestre.

Màster

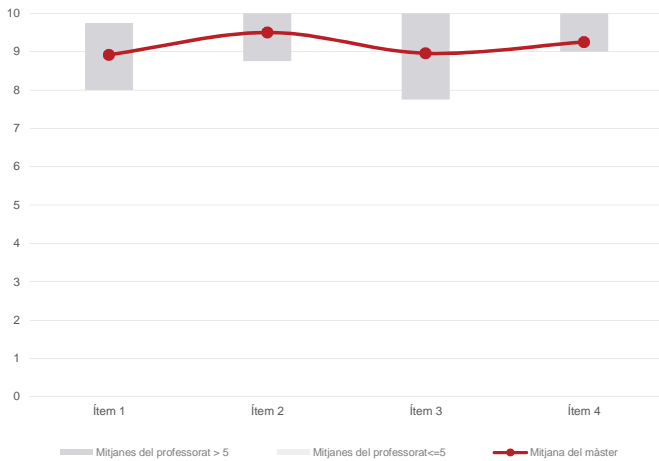
Antropologia i Etnografia

Dades de participació

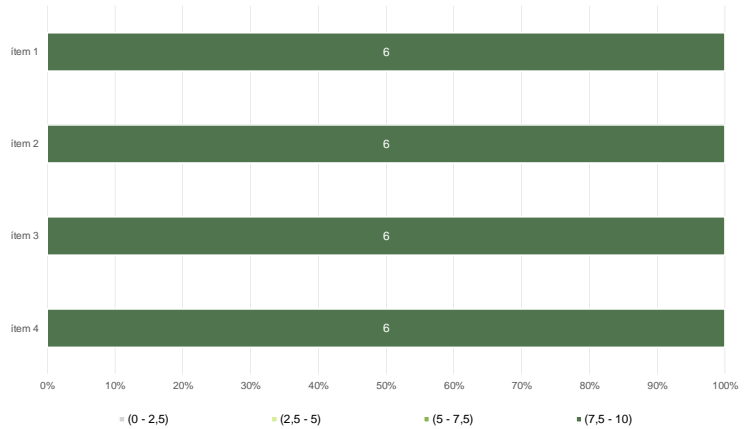
Estudiants matriculats en el màster:	51
Alumnat matriculat en els grups participants:	131
Nombre d'enquestes empenyades:	24
Percentatge de resposta:	18,32%

Gràfics de mitjanes

Mitjana del màster i mitjana mínima i màxima del professorat participant en l'enquesta



Distribució per intervals de les puntuacions mitjanes del professorat del màster que ha participat en l'enquesta

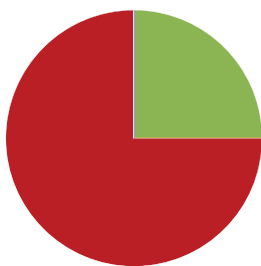


Taula de freqüències de les respostes (%)

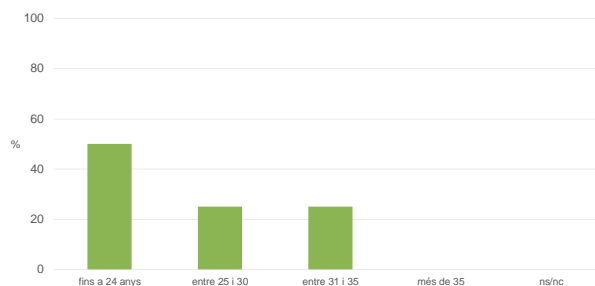
	Totalment en desacord		Escala de valoració								Totalment d'acord		Mitjana	Desviació	
	nc	0	1	2	3	4	5	6	7	8	9	10			
1 En general, estic satisfet/a amb l'activitat docent duta a terme pel professor/a de l'assignatura	n	0	0	0	0	0	0	1	1	3	2	4	13	8,92	1,50
	%	---	---	---	---	---	---	4,2	4,2	12,5	8,3	16,7	54,2		
2 Manté un bon clima de comunicació i relació amb els estudiants	n	0	0	0	0	0	0	0	0	2	2	2	18	9,50	0,98
	%	---	---	---	---	---	---	---	---	8,3	8,3	8,3	75,0		
3 Transmet amb claredat els continguts de l'assignatura	n	0	0	0	0	0	0	0	1	3	5	2	13	8,96	1,30
	%	---	---	---	---	---	---	---	4,2	12,5	20,8	8,3	54,2		
4 Ha complert adequadament amb les seves tasques com a docent (pla docent, programa de l'assignatura, assistència, lliurament de qualificacions, etc).	n	0	0	0	0	0	0	0	2	1	2	3	16	9,25	1,29
	%	---	---	---	---	---	---	---	8,3	4,2	8,3	12,5	66,7		

Resum de les dades identificatives de l'alumnat participant

SEXE



EDAT



TREBALL



	Home	Dona	ns/nc
n	6	18	0
%	25,0%	75,0%	0,0%

	Fins a 24	Entre 25 i 30	Entre 31 i 35	Més de 35	ns/nc
n	12	6	6	0	0
%	50,0%	25,0%	25,0%	0,0%	0,0%

Edat mitjana:	26,3 anys
Edat mínima:	22 anys
Edat màxima:	34 anys

	No treballen	< 12 h	Entre 12 i 25 h	> 25 h	ns/nc
n	12	6	6	0	0
%	50,0%	25,0%	25,0%	0,0%	0,0%

No s'ha elaborat l'informe agregat perquè no es disposava dels 3 informes mínims requerits per mòdul i semestre.
