

INFORME AGREGAT
Seguretat Alimentària

2016
2017

MÒDUL ASSIGNATURA

1r Semestre
2n Semestre

MÒDUL PROFESSORAT

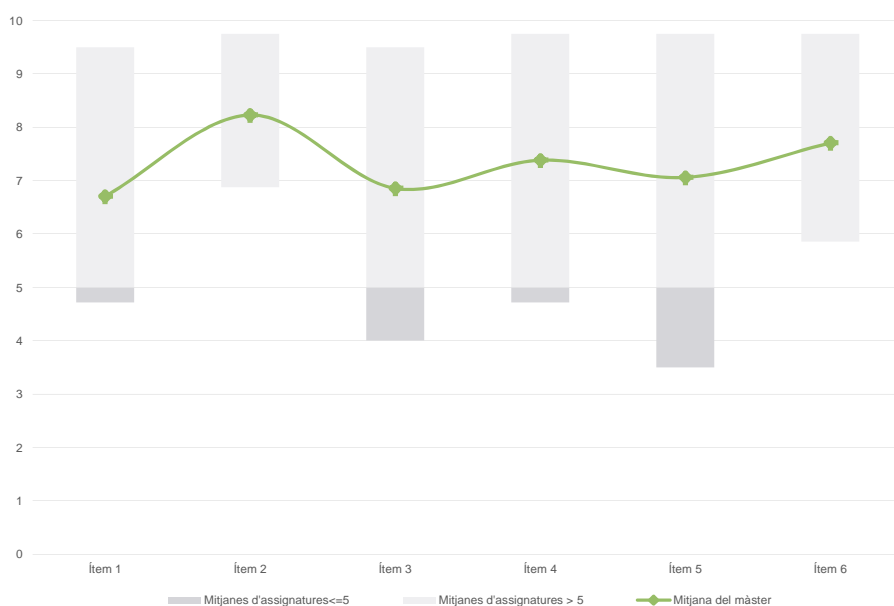
1r Semestre
2n Semestre

Màster
Seguretat Alimentària
Dades de participació

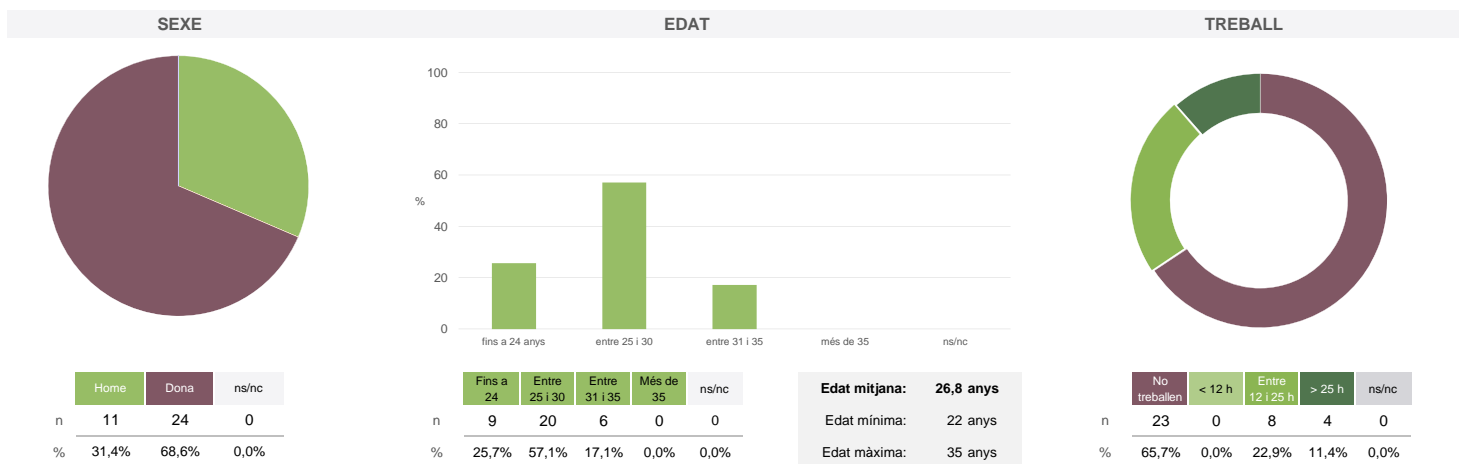
Estudiants matriculats en el màster:	33
Alumnat matriculat en els grups participants:	135
Nombre d'enquestes empenades:	35
Percentatge de resposta:	25,93%

Gràfics de mitjanes

Mitjana del màster i mitjana mínima i màxima de les assignatures amb resposta en l'enquesta


Taula de freqüències de les respostes (%)

	Escala de valoració											Mitjana	Desviació	
	nc	0	1	2	3	4	5	6	7	8	9			10
1 En general, estic satisfet/a amb l'assignatura	n 1	2	2	0	0	1	3	5	6	6	3	6	6,71	2,83
2 Els continguts que s'hi han tractat estan actualitzats	n 0	0	0	0	0	1	3	2	4	7	7	11	8,23	1,75
3 Les activitats formatives (classes magistrals, exercicis, seminaris, etc.) m'han resultat adequades per aprofitar l'assignatura	n 1	3	1	0	0	0	3	5	5	7	4	6	6,85	2,89
4 Les activitats d'avaluació m'han semblat adequades per valorar el meu aprenentatge	n 1	1	0	0	1	1	3	4	7	5	4	8	7,38	2,32
5 Hi ha hagut correspondència entre la feina exigida i el nombre de crèdits de l'assignatura	n 1	0	1	1	2	2	4	2	6	4	3	9	7,06	2,62
6 El material d'estudi i de consulta proposat m'ha estat útil per a l'aprenentatge	n 1	1	0	2	1	0	2	0	7	6	2	13	7,71	2,68

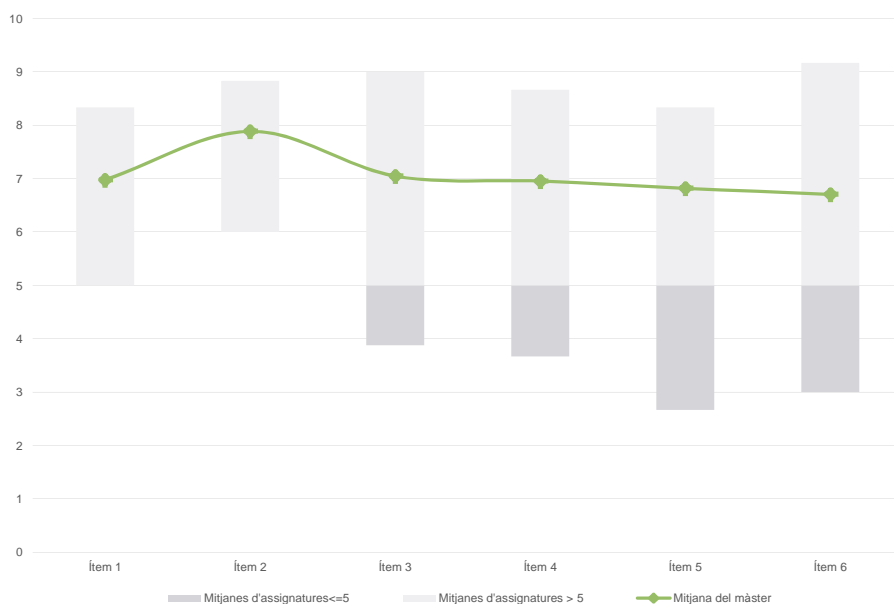
Resum de les dades identificatives de l'alumnat participant


Màster
Seguretat Alimentària
Dades de participació

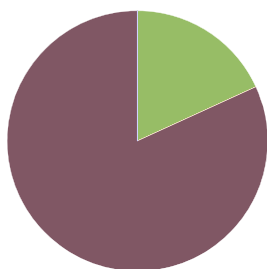
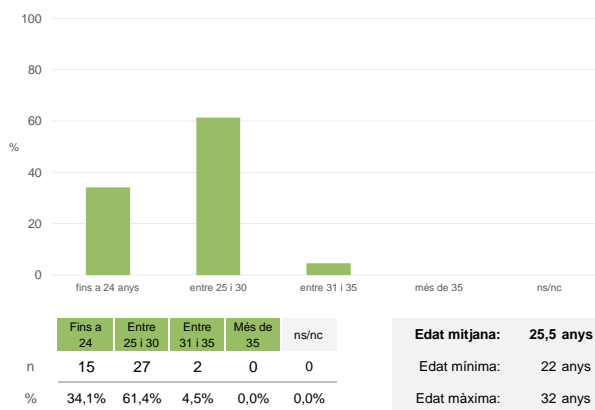
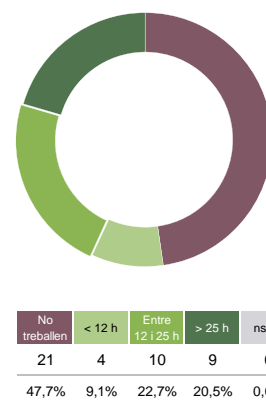
Estudiants matriculats en el màster:	33
Alumnat matriculat en els grups participants:	196
Nombre d'enquestes empenades:	44
Percentatge de resposta:	22,45%

Gràfics de mitjanes

Mitjana del màster i mitjana mínima i màxima de les assignatures amb resposta en l'enquesta

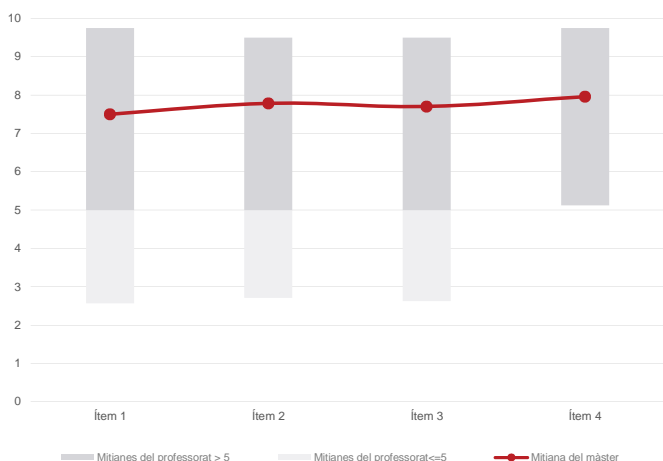
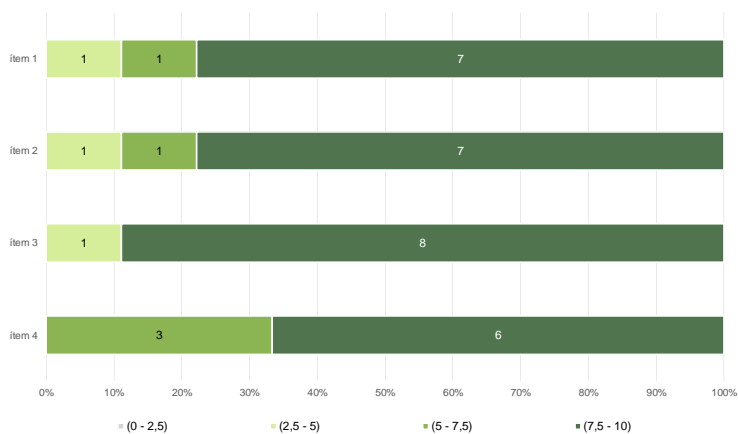

Taula de freqüències de les respostes (%)

	Escala de valoració												Mitjana	Desviació
	nc	0	1	2	3	4	5	6	7	8	9	10		
1 En general, estic satisfet/a amb l'assignatura	n 0	0	1	2	0	1	5	5	11	9	6	4	6,98	2,10
2 Els continguts que s'hi han tractat estan actualitzats	n 0	0	0	2	0	0	0	4	10	12	7	9	7,89	1,81
3 Les activitats formatives (classes magistrals, exercicis, seminaris, etc.) m'han resultat adequades per aprofitar l'assignatura	n 0	1	0	0	2	5	3	4	9	7	4	9	7,05	2,39
4 Les activitats d'avaluació m'han semblat adequades per valorar el meu aprenentatge	n 0	0	1	0	1	2	5	11	5	9	4	6	6,95	2,05
5 Hi ha hagut correspondència entre la feina exigida i el nombre de crèdits de l'assignatura	n 0	1	1	1	2	2	1	8	10	8	4	6	6,82	2,40
6 El material d'estudi i de consulta proposat m'ha estat útil per a l'aprenentatge	n 0	2	1	1	2	2	5	5	4	11	3	8	6,70	2,75

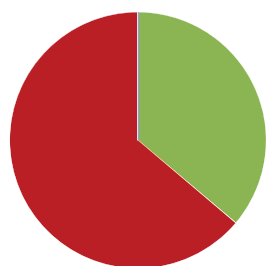
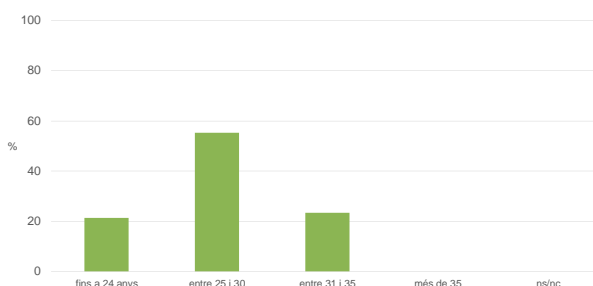
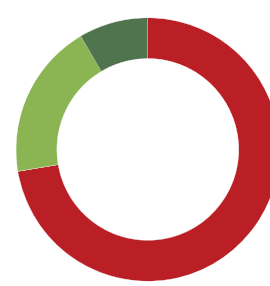
Resum de les dades identificatives de l'alumnat participant
SEXE

EDAT

TREBALL


Màster
Seguretat Alimentària
Dades de participació

Estudiants matriculats en el màster:	33
Alumnat matriculat en els grups participants:	192
Nombre d'enquestes emplenades:	47
Percentatge de resposta:	24,48%

Gràfics de mitjanes
Mitjana del màster i mitjana mínima i màxima del professorat participant en l'enquesta

Distribució per intervals de les puntuacions mitjanes del professorat del màster que ha participat en l'enquesta

Taula de freqüències de les respostes (%)

	Totalment en desacord	Escala de valoració										Totalment d'acord	Mitjana	Desviació												
		nc	0	1	2	3	4	5	6	7	8				9	10										
1 En general, estic satisfet/a amb l'activitat docent duta a terme pel professor/a de l'assignatura	n 1	2	0	1	2	3	3	1	5	7	7	15	% 2,1	4,3	---	2,1	4,3	6,4	6,4	2,1	10,6	14,9	14,9	31,9	7,50	2,80
2 Manté un bon clima de comunicació i relació amb els estudiants	n 1	2	0	1	3	0	2	2	2	12	5	17	% 2,1	4,3	---	2,1	6,4	---	4,3	4,3	4,3	25,5	10,6	36,2	7,78	2,74
3 Transmet amb claredat els continguts de l'assignatura	n 0	2	0	2	1	1	3	3	3	7	9	16	% ---	4,3	---	4,3	2,1	2,1	6,4	6,4	6,4	14,9	19,1	34,0	7,70	2,77
4 Ha complert adequadament amb les seves tasques com a docent (pla docent, programa de l'assignatura, assistència, lliurament de qualificacions, etc).	n 0	0	1	1	0	1	4	3	5	9	8	15	% ---	---	2,1	2,1	---	2,1	8,5	6,4	10,6	19,1	17,0	31,9	7,96	2,20

Resum de les dades identificatives de l'alumnat participant
SEXE

EDAT

TREBALL


Edat mitjana: 27,4 anys
 Edat mínima: 22 anys
 Edat màxima: 35 anys

No s'ha elaborat l'informe agregat perquè no es disposava dels 3 informes mínims requerits per mòdul i semestre.
