

INFORME AGREGAT
Enginyeria Biomèdica

2016
2017

MÒDUL ASSIGNATURA

1r Semestre
2n Semestre

MÒDUL PROFESSORAT

1r Semestre
2n Semestre

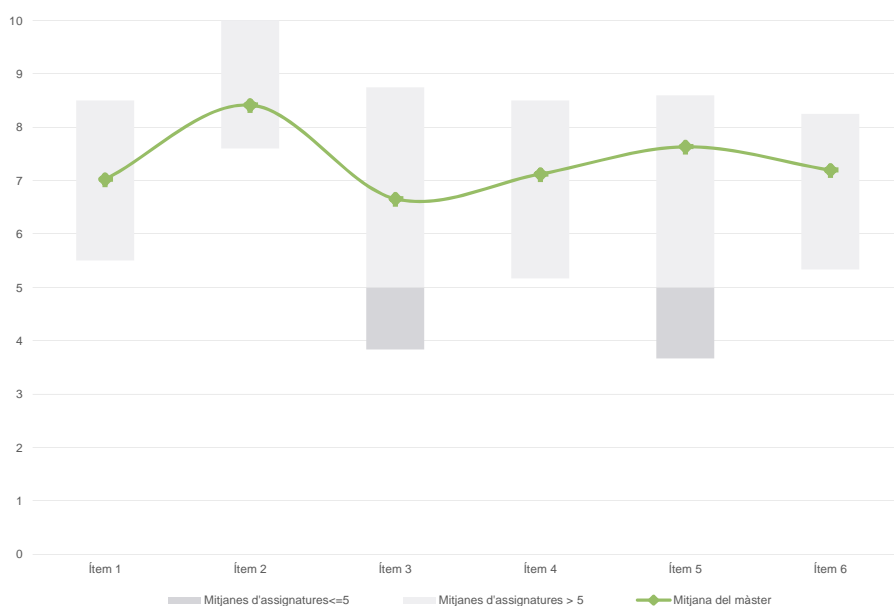
No s'ha elaborat l'informe agregat perquè no es disposava dels 3 informes mínims requerits per mòdul i semestre.

Màster
Enginyeria Biomèdica
Dades de participació

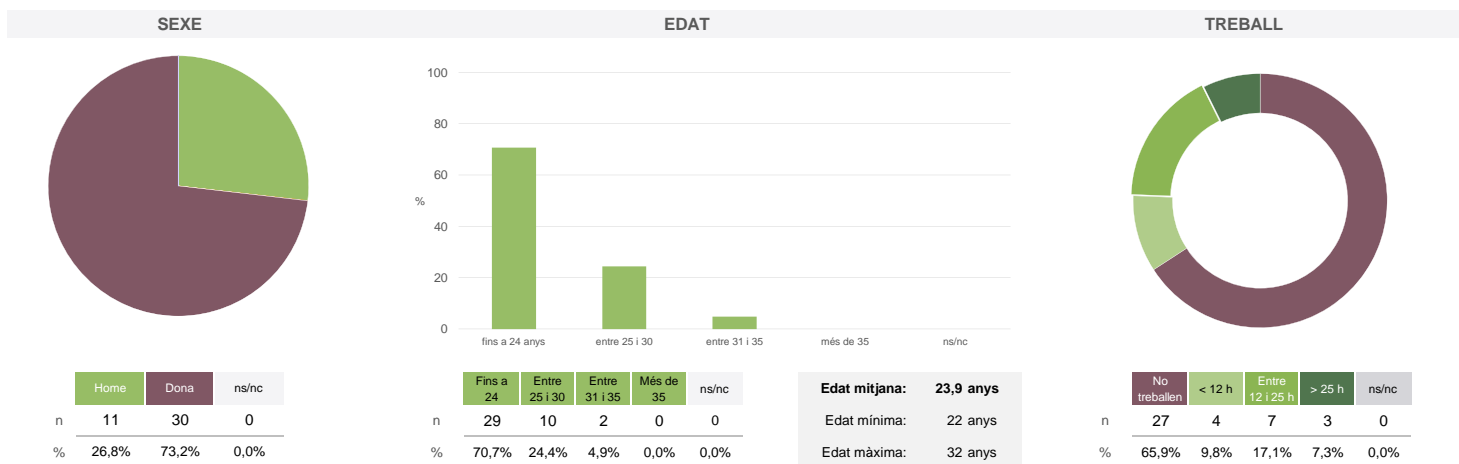
Estudiants matriculats en el màster:	77
Alumnat matriculat en els grups participants:	174
Nombre d'enquestes empenades:	41
Percentatge de resposta:	23,56%

Gràfics de mitjanes

Mitjana del màster i mitjana mínima i màxima de les assignatures amb resposta en l'enquesta


Taula de freqüències de les respostes (%)

	Escala de valoració											Mitjana	Desviació	
	nc	0	1	2	3	4	5	6	7	8	9			10
1 En general, estic satisfet/a amb l'assignatura	n 0	1	0	1	0	2	4	7	6	10	6	4	7,02	2,15
2 Els continguts que s'hi han tractat estan actualitzats	n 0	0	0	0	0	1	1	2	6	10	8	13	8,41	1,52
3 Les activitats formatives (classes magistrals, exercicis, seminaris, etc.) m'han resultat adequades per aprofitar l'assignatura	n 0	2	0	2	2	1	2	4	12	6	7	3	6,66	2,54
4 Les activitats d'avaluació m'han semblat adequades per valorar el meu aprenentatge	n 0	2	1	0	0	1	4	4	9	7	6	7	7,12	2,53
5 Hi ha hagut correspondència entre la feina exigida i el nombre de crèdits de l'assignatura	n 0	1	0	2	0	0	4	3	6	8	5	12	7,63	2,44
6 El material d'estudi i de consulta proposat m'ha estat útil per a l'aprenentatge	n 0	0	0	1	2	1	5	6	4	10	6	6	7,20	2,11

Resum de les dades identificatives de l'alumnat participant


No s'ha elaborat l'informe agregat perquè no es disposava dels 3 informes mínims requerits per mòdul i semestre.

Màster

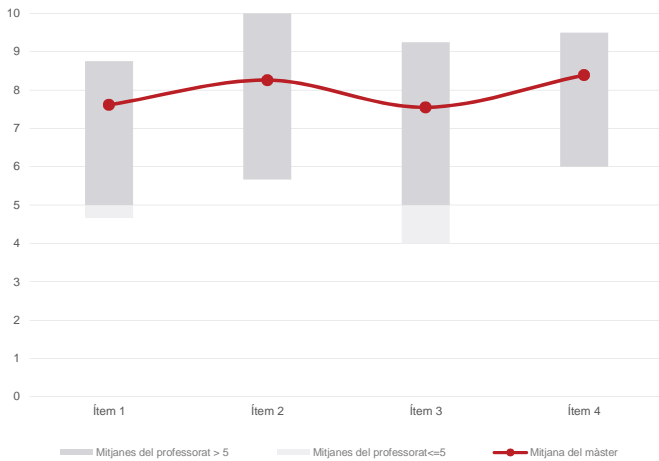
Enginyeria Biomèdica

Dades de participació

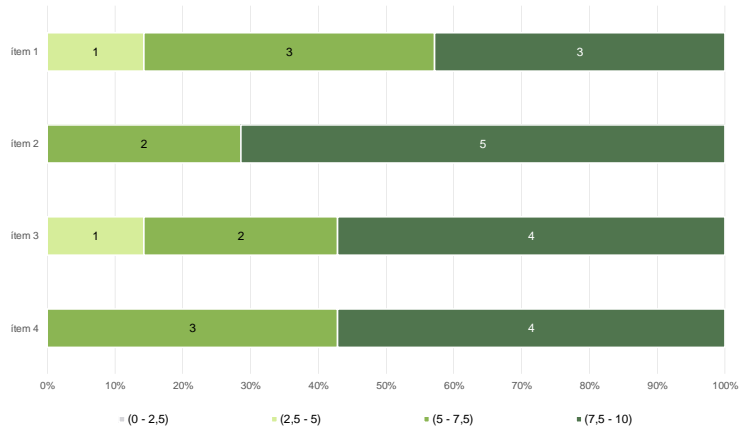
Estudiants matriculats en el màster:	77
Alumnat matriculat en els grups participants:	151
Nombre d'enquestes emplenades:	31
Percentatge de resposta:	20,53%

Gràfics de mitjanes

Mitjana del màster i mitjana mínima i màxima del professorat participant en l'enquesta



Distribució per intervals de les puntuacions mitjanes del professorat del màster que ha participat en l'enquesta

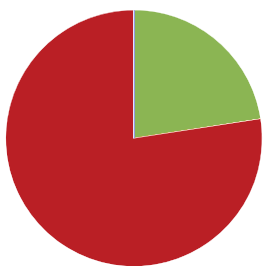


Taula de freqüències de les respostes (%)

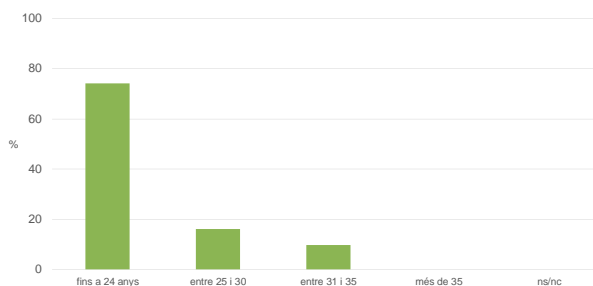
	Escala de valoració											Mitjana	Desviació	
	nc	0	1	2	3	4	5	6	7	8	9			10
1 En general, estic satisfet/a amb l'activitat docent duta a terme pel professor/a de l'assignatura	n 0	0	0	1	0	2	2	3	4	7	6	6	7,61	2,06
%	---	---	---	3,2	---	6,5	6,5	9,7	12,9	22,6	19,4	19,4		
2 Manté un bon clima de comunicació i relació amb els estudiants	n 0	1	0	0	1	2	0	3	1	4	2	17	8,26	2,59
%	---	3,2	---	---	3,2	6,5	---	9,7	3,2	12,9	6,5	54,8		
3 Transmet amb claredat els continguts de l'assignatura	n 0	0	1	0	1	0	4	1	6	7	4	7	7,55	2,20
%	---	---	3,2	---	3,2	---	12,9	3,2	19,4	22,6	12,9	22,6		
4 Ha complert adequadament amb les seves tasques com a docent (pla docent, programa de l'assignatura, assistència, lliurament de qualificacions, etc).	n 0	0	0	0	0	0	4	1	3	6	5	12	8,39	1,75
%	---	---	---	---	---	---	12,9	3,2	9,7	19,4	16,1	38,7		

Resum de les dades identificatives de l'alumnat participant

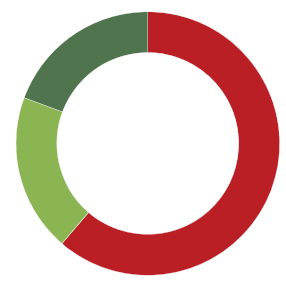
SEXE



EDAT



TREBALL



Edat mitjana: 24,2 anys
Edat mínima: 22 anys
Edat màxima: 32 anys