

INFORME AGREGAT

Recursos Minerals i Riscos Geològics

2015
2016

MÒDUL ASSIGNATURA

1r Semestre
2n Semestre

MÒDUL PROFESSORAT

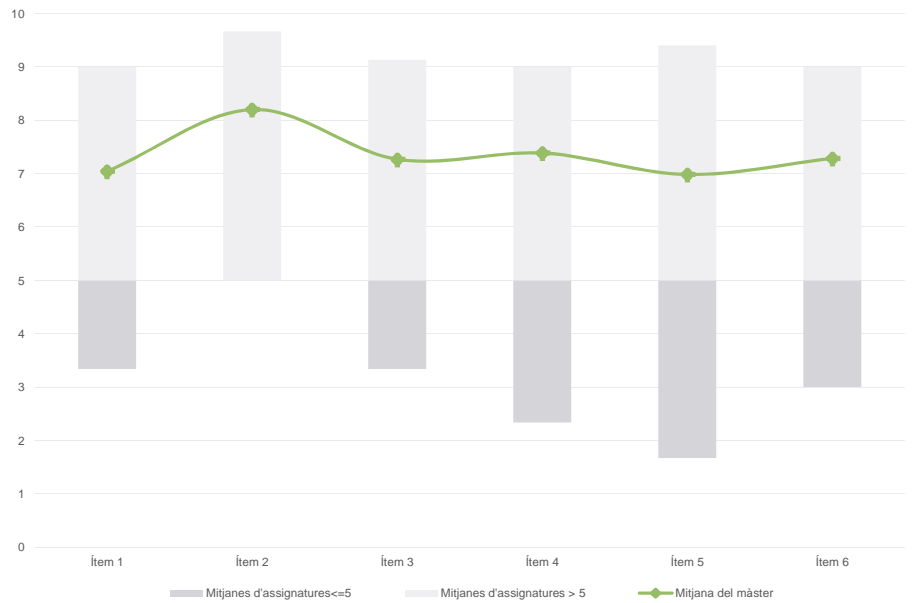
1r Semestre
2n Semestre

Màster
Recursos Minerals i Riscos Geològics
Dades de participació

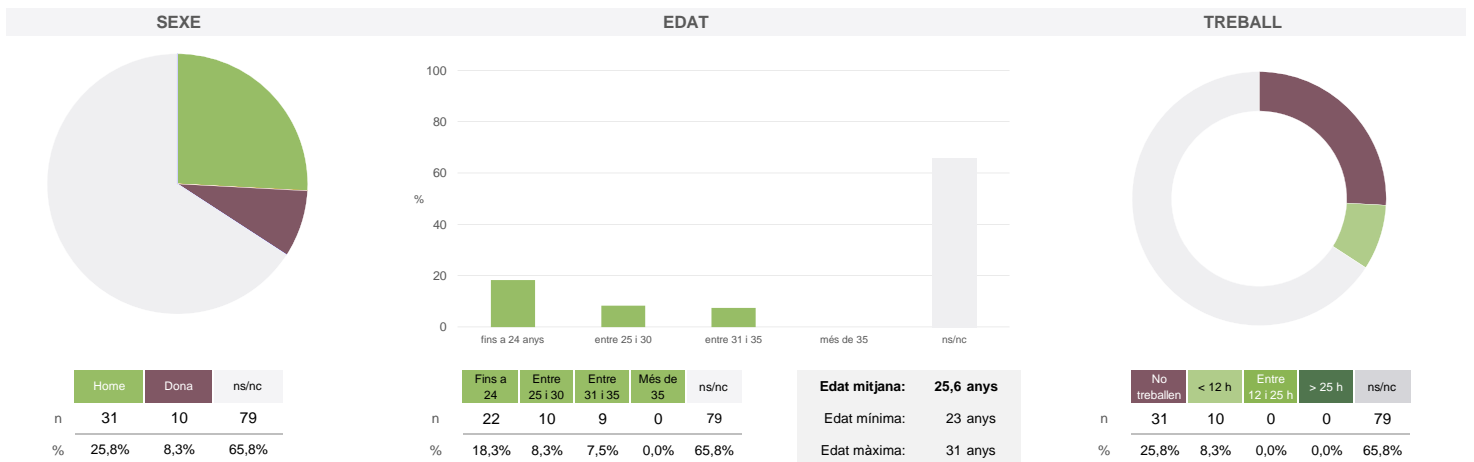
Estudiants matriculats en el màster:	29
Alumnat matriculat en els grups participants:	203
Nombre d'enquestes empenades:	120
Percentatge de resposta:	59,11%

Gràfics de mitjanes

Mitjana del màster i mitjana mínima i màxima de les assignatures amb resposta en l'enquesta


Taula de freqüències de les respostes (%)

	Escala de valoració											Mitjana	Desviació	
	nc	0	1	2	3	4	5	6	7	8	9			10
1 En general, estic satisfet/a amb l'assignatura	n 0	2	3	4	2	4	11	10	24	27	17	16	7,04	2,37
2 Els continguts que s'hi han tractat estan actualitzats	n 0	0	1	2	1	1	8	4	16	26	22	39	8,20	1,92
3 Les activitats formatives (classes magistrals, exercicis, seminaris, etc.) m'han resultat adequades per aprofitar l'assignatura	n 0	0	4	4	3	6	4	9	29	25	10	26	7,27	2,36
4 Les activitats d'avaluació m'han semblat adequades per valorar el meu aprenentatge	n 0	0	2	7	1	3	6	11	25	26	14	25	7,38	2,27
5 Hi ha hagut correspondència entre la feina exigida i el nombre de crèdits de l'assignatura	n 0	0	7	9	4	5	10	7	10	25	11	32	6,98	2,88
6 El material d'estudi i de consulta proposat m'ha estat útil per a l'aprenentatge	n 0	1	5	5	2	5	5	10	22	21	14	30	7,28	2,59

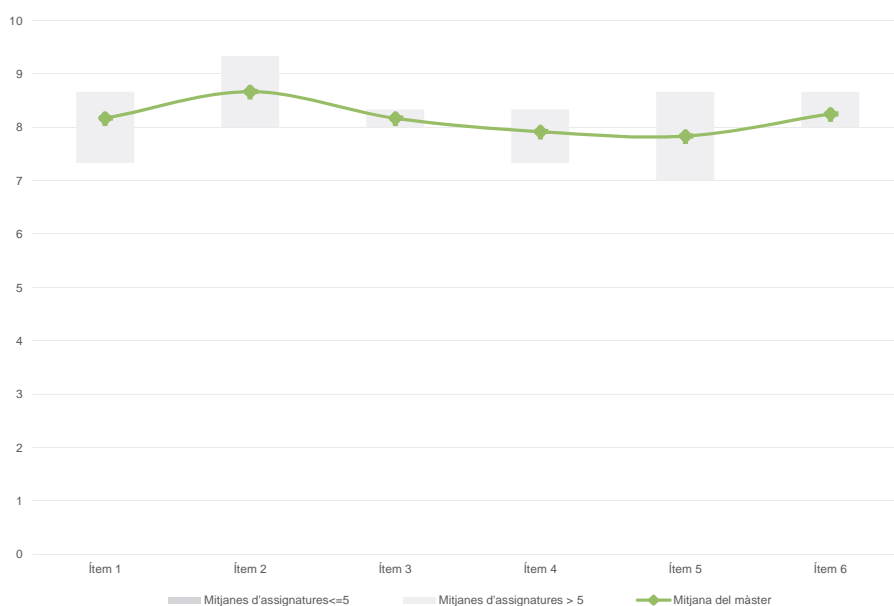
Resum de les dades identificatives de l'alumnat participant


Màster
Recursos Minerals i Riscos Geològics
Dades de participació

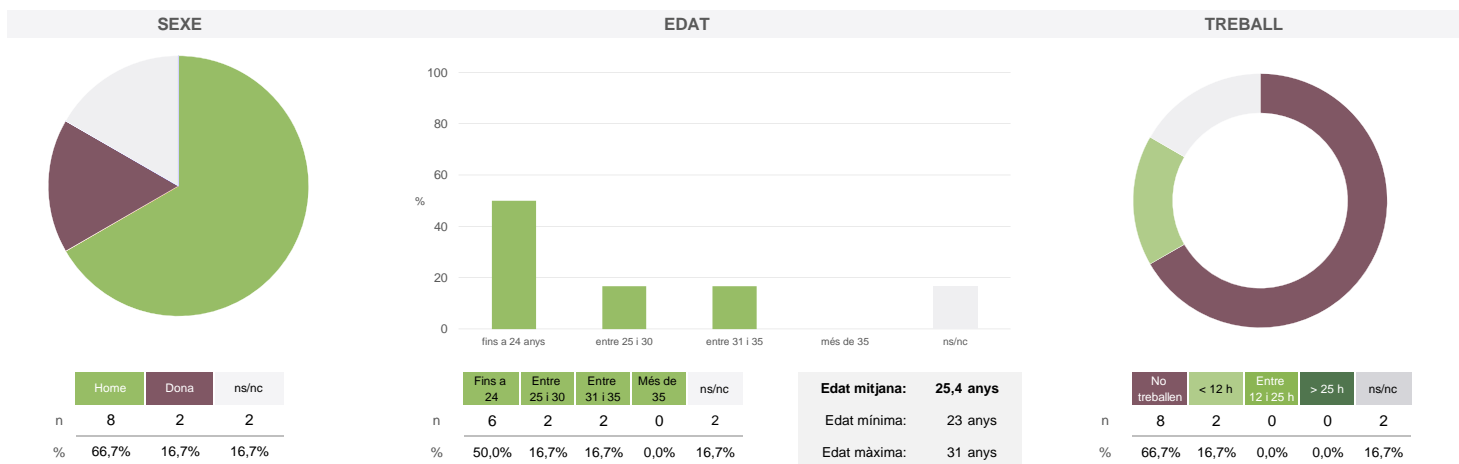
Estudiants matriculats en el màster:	26
Alumnat matriculat en els grups participants:	41
Nombre d'enquestes emplenades:	12
Percentatge de resposta:	29,27%

Gràfics de mitjanes

Mitjana del màster i mitjana mínima i màxima de les assignatures amb resposta en l'enquesta


Taula de freqüències de les respostes (%)

	Escala de valoració											Mitjana	Desviació	
	nc	0	1	2	3	4	5	6	7	8	9			10
1 En general, estic satisfet/a amb l'assignatura	n 0	0	0	0	0	0	0	1	2	5	2	2	8,17	1,19
2 Els continguts que s'hi han tractat estan actualitzats	n 0	0	0	0	0	0	0	0	1	6	1	4	8,67	1,07
3 Les activitats formatives (classes magistrals, exercicis, seminaris, etc.) m'han resultat adequades per aprofitar l'assignatura	n 0	0	0	0	0	0	0	1	2	6	0	3	8,17	1,27
4 Les activitats d'avaluació m'han semblat adequades per valorar el meu aprenentatge	n 0	0	0	0	0	1	0	0	3	5	0	3	7,92	1,68
5 Hi ha hagut correspondència entre la feina exigida i el nombre de crèdits de l'assignatura	n 0	0	0	0	0	0	1	1	2	5	1	2	7,83	1,47
6 El material d'estudi i de consulta proposat m'ha estat útil per a l'aprenentatge	n 0	0	0	0	0	0	0	1	2	5	1	3	8,25	1,29

Resum de les dades identificatives de l'alumnat participant


Màster

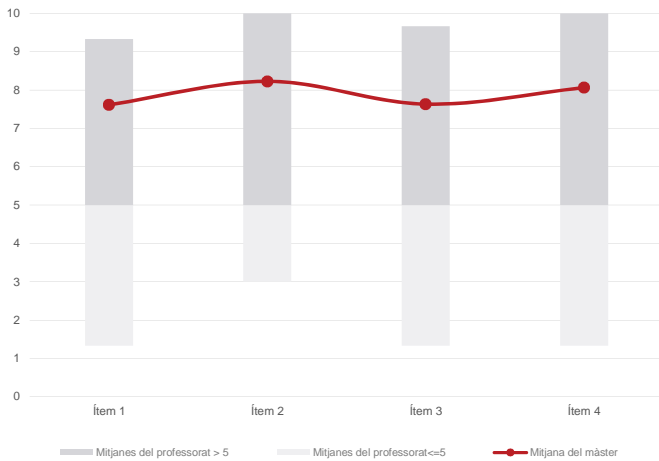
Recursos Minerals i Riscos Geològics

Dades de participació

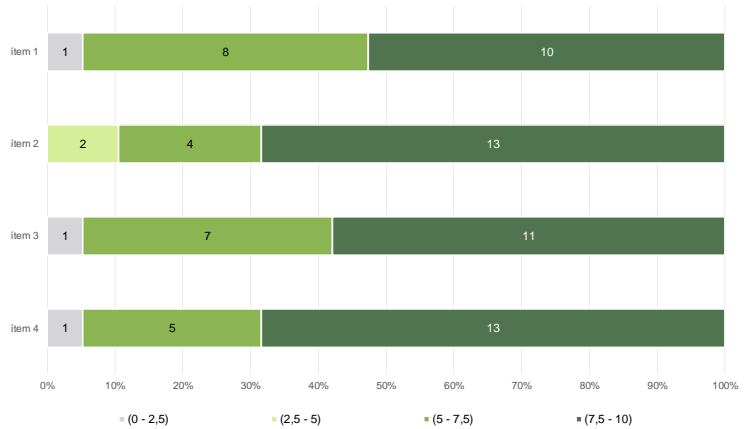
Estudiants matriculats en el màster:	29
Alumnat matriculat en els grups participants:	257
Nombre d'enquestes emplenades:	141
Percentatge de resposta:	54,86%

Gràfics de mitjanes

Mitjana del màster i mitjana mínima i màxima del professorat participant en l'enquesta



Distribució per intervals de les puntuacions mitjanes del professorat del màster que ha participat en l'enquesta

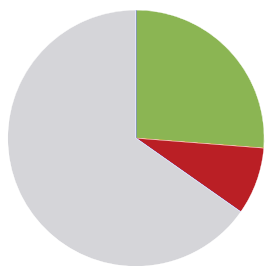


Taula de freqüències de les respostes (%)

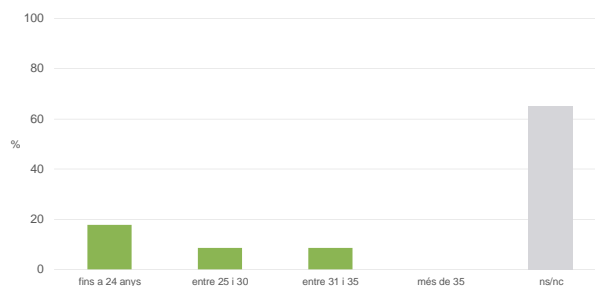
	nc	Escala de valoració										Mitjana	Desviació	
		0	1	2	3	4	5	6	7	8	9			10
1 En general, estic satisfet/a amb l'activitat docent duta a terme pel professor/a de l'assignatura	n 0	1	2	3	3	2	10	8	24	36	25	27	7,62	2,13
	% ---	0,7	1,4	2,1	2,1	1,4	7,1	5,7	17,0	25,5	17,7	19,1		
2 Manté un bon clima de comunicació i relació amb els estudiants	n 0	0	0	3	6	2	5	4	16	26	31	48	8,23	2,04
	% ---	---	---	2,1	4,3	1,4	3,5	2,8	11,3	18,4	22,0	34,0		
3 Transmet amb claredat els continguts de l'assignatura	n 0	0	4	5	1	4	7	11	19	32	27	31	7,63	2,27
	% ---	---	2,8	3,5	0,7	2,8	5,0	7,8	13,5	22,7	19,1	22,0		
4 Ha completat adequadament amb les seves tasques com a docent (pla docent, programa de l'assignatura, assistència, lliurament de qualificacions, etc).	n 0	2	2	3	4	1	2	7	19	29	24	48	8,06	2,28
	% ---	1,4	1,4	2,1	2,8	0,7	1,4	5,0	13,5	20,6	17,0	34,0		

Resum de les dades identificatives de l'alumnat participant

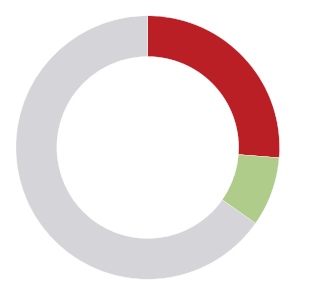
SEXE



EDAT



TREBALL



Edat mitjana: 25,8 anys
Edat mínima: 23 anys
Edat màxima: 31 anys

Màster

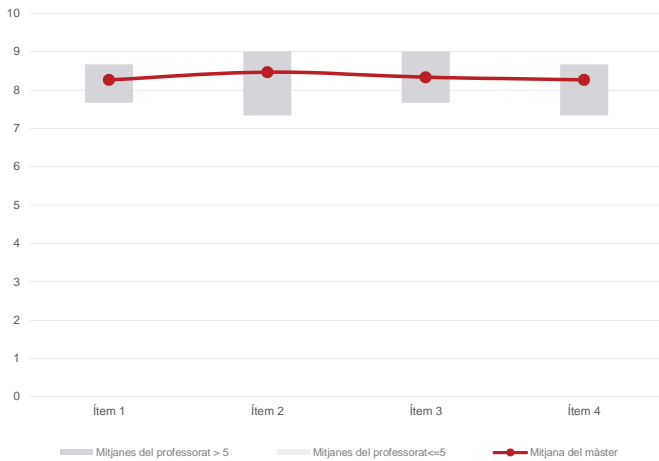
Recursos Minerals i Riscos Geològics

Dades de participació

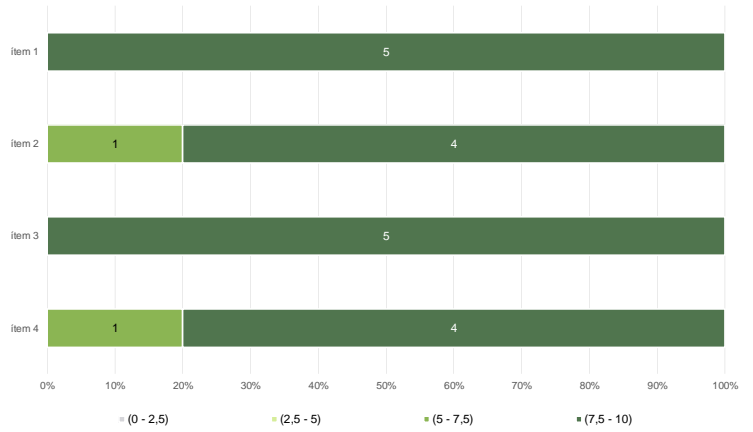
Estudiants matriculats en el màster:	26
Alumnat matriculat en els grups participants:	53
Nombre d'enquestes emplenades:	15
Percentatge de resposta:	28,30%

Gràfics de mitjanes

Mitjana del màster i mitjana mínima i màxima del professorat participant en l'enquesta



Distribució per intervals de les puntuacions mitjanes del professorat del màster que ha participat en l'enquesta

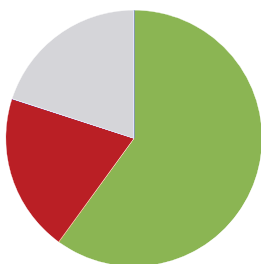


Taula de freqüències de les respostes (%)

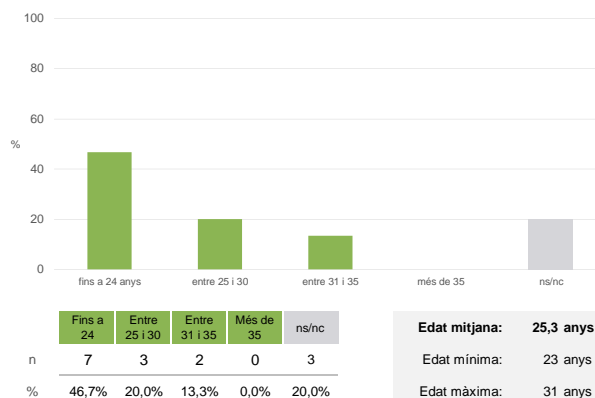
	Totalment en desacord		Escala de valoració								Totalment d'acord		Mitjana	Desviació	
	nc	0	1	2	3	4	5	6	7	8	9	10			
1 En general, estic satisfet/a amb l'activitat docent duta a terme pel professor/a de l'assignatura	n 0	0	0	0	0	0	0	0	1	3	5	3	3	8,27	1,22
%	---	---	---	---	---	---	---	---	6,7	20,0	33,3	20,0	20,0		
2 Manté un bon clima de comunicació i relació amb els estudiants	n 0	0	0	0	0	0	0	0	1	1	7	2	4	8,47	1,19
%	---	---	---	---	---	---	---	---	6,7	6,7	46,7	13,3	26,7		
3 Transmet amb claredat els continguts de l'assignatura	n 0	0	0	0	0	0	0	0	1	3	5	2	4	8,33	1,29
%	---	---	---	---	---	---	---	---	6,7	20,0	33,3	13,3	26,7		
4 Ha complert adequadament amb les seves tasques com a docent (pla docent, programa de l'assignatura, assistència, lliurament de qualificacions, etc).	n 0	0	0	0	0	0	0	0	2	1	6	3	3	8,27	1,28
%	---	---	---	---	---	---	---	---	13,3	6,7	40,0	20,0	20,0		

Resum de les dades identificatives de l'alumnat participant

SEXE



EDAT



TREBALL

