

INFORME AGREGAT

Creació i Gestió d'Empreses Innovadores i de Base Tecnològica

2015
2016

MÒDUL ASSIGNATURA

1r Semestre
2n Semestre

MÒDUL PROFESSORAT

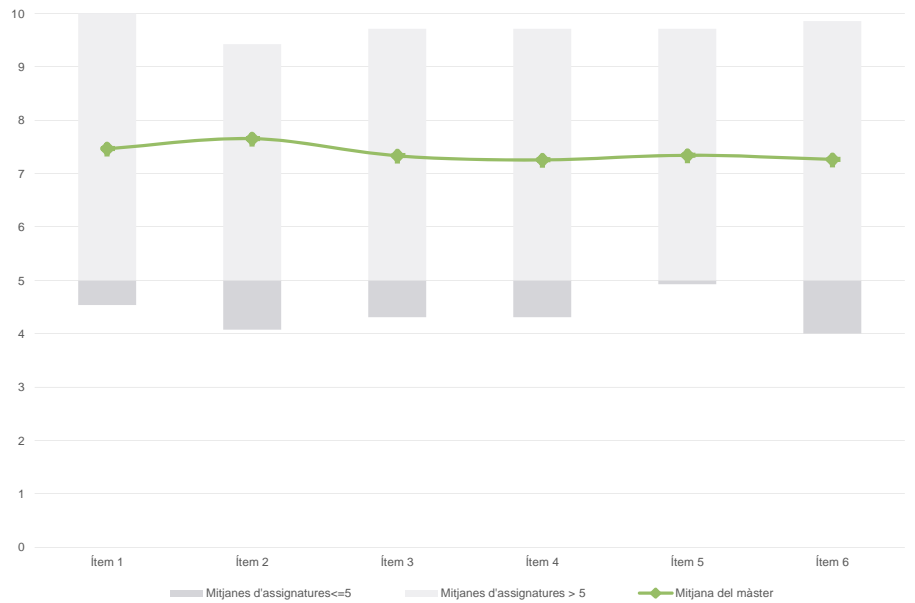
1r Semestre
2n Semestre

Màster
Creació i Gestió d'Empreses Innovadores i de Base Tecnològica
Dades de participació

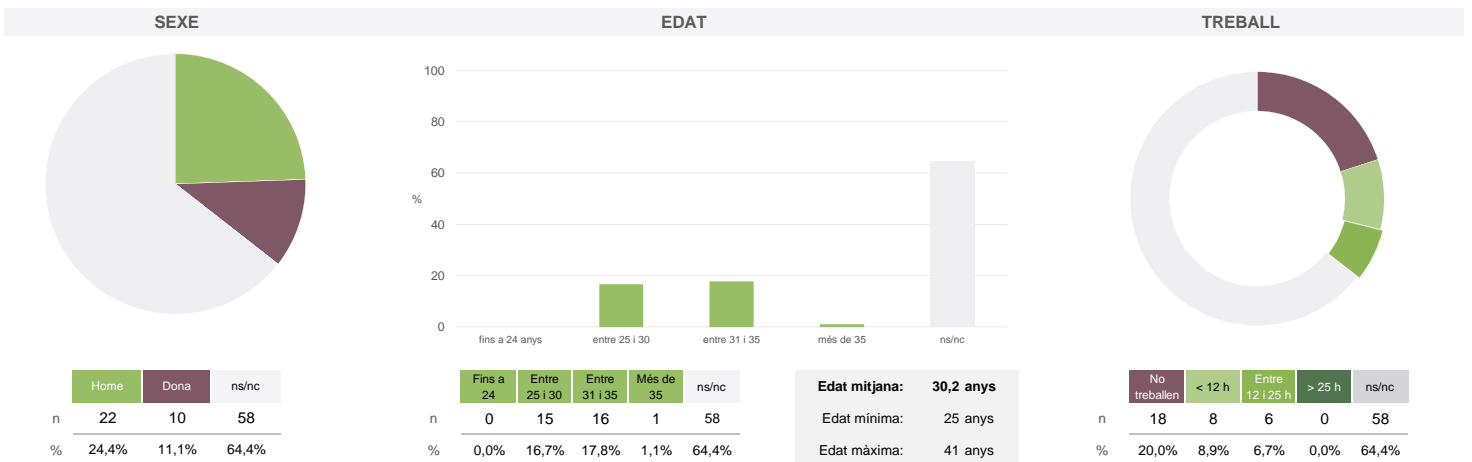
Estudiants matriculats en el màster:	3
Alumnat matriculat en els grups participants:	180
Nombre d'enquestes emplenades:	90
Percentatge de resposta:	50,00%

Gràfics de mitjanes

Mitjana del màster i mitjana mínima i màxima de les assignatures amb resposta en l'enquesta


Taula de freqüències de les respostes (%)

		Escala de valoració											Mitjana	Desviació	
		nc	0	1	2	3	4	5	6	7	8	9			10
1	En general, estic satisfet/a amb l'assignatura	n 0	0	3	1	5	3	9	9	7	13	12	28	7,47	2,55
	%	---	---	3,3	1,1	5,6	3,3	10,0	10,0	7,8	14,4	13,3	31,1		
2	Els continguts que s'hi han tractat estan actualitzats	n 0	2	1	2	3	3	6	7	9	13	16	28	7,66	2,55
	%	---	2,2	1,1	2,2	3,3	3,3	6,7	7,8	10,0	14,4	17,8	31,1		
3	Les activitats formatives (classes magistrals, exercicis, seminaris, etc.) m'han resultat adequades per aprofitar l'assignatura	n 0	3	0	5	1	9	3	7	10	11	14	27	7,33	2,78
	%	---	3,3	---	5,6	1,1	10,0	3,3	7,8	11,1	12,2	15,6	30,0		
4	Les activitats d'avaluació m'han semblat adequades per valorar el meu aprenentatge	n 0	4	1	3	2	5	5	8	11	15	10	26	7,26	2,79
	%	---	4,4	1,1	3,3	2,2	5,6	5,6	8,9	12,2	16,7	11,1	28,9		
5	Hi ha hagut correspondència entre la feina exigida i el nombre de crèdits de l'assignatura	n 0	3	0	0	4	6	10	6	10	14	13	24	7,34	2,56
	%	---	3,3	---	---	4,4	6,7	11,1	6,7	11,1	15,6	14,4	26,7		
6	El material d'estudi i de consulta proposat m'ha estat útil per a l'aprenentatge	n 0	4	1	6	1	4	3	9	9	14	12	27	7,27	2,91
	%	---	4,4	1,1	6,7	1,1	4,4	3,3	10,0	10,0	15,6	13,3	30,0		

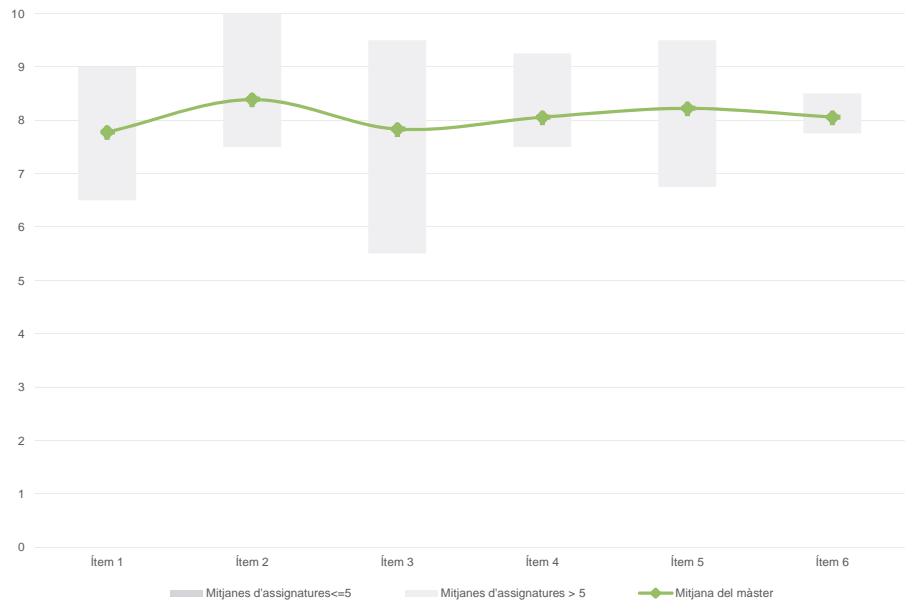
Resum de les dades identificatives de l'alumnat participant


Màster
Creació i Gestió d'Empreses Innovadores i de Base Tecnològica
Dades de participació

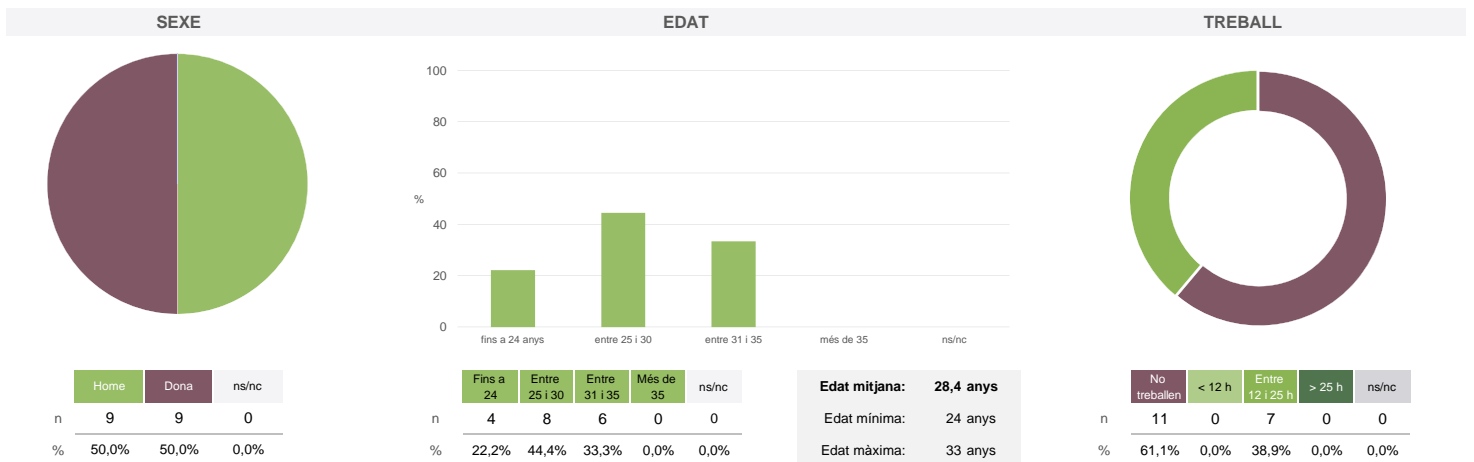
Estudiants matriculats en el màster:	26
Alumnat matriculat en els grups participants:	83
Nombre d'enquestes emplenades:	18
Percentatge de resposta:	21,69%

Gràfics de mitjanes

Mitjana del màster i mitjana mínima i màxima de les assignatures amb resposta en l'enquesta


Taula de freqüències de les respostes (%)

	Totalment en desacord		Escala de valoració										Totalment d'acord		Mitjana	Desviació
	nc	0	1	2	3	4	5	6	7	8	9	10				
1 En general, estic satisfet/a amb l'assignatura	n 0	0	0	0	1	0	1	1	2	7	4	2	7,78	1,73		
2 Els continguts que s'hi han tractat estan actualitzats	n 0	0	0	0	0	0	1	1	2	5	4	5	8,39	1,46		
3 Les activitats formatives (classes magistrals, exercicis, seminaris, etc.) m'han resultat adequades per aprofitar l'assignatura	n 0	0	0	0	1	0	2	2	0	4	6	3	7,83	2,01		
4 Les activitats d'avaluació m'han semblat adequades per valorar el meu aprenentatge	n 0	0	0	1	0	0	0	0	3	7	4	3	8,06	1,80		
5 Hi ha hagut correspondència entre la feina exigida i el nombre de crèdits de l'assignatura	n 0	0	0	0	1	0	0	2	1	4	6	4	8,22	1,80		
6 El material d'estudi i de consulta proposat m'ha estat útil per a l'aprenentatge	n 0	0	0	0	0	0	1	2	2	7	2	4	8,06	1,47		

Resum de les dades identificatives de l'alumnat participant


Màster

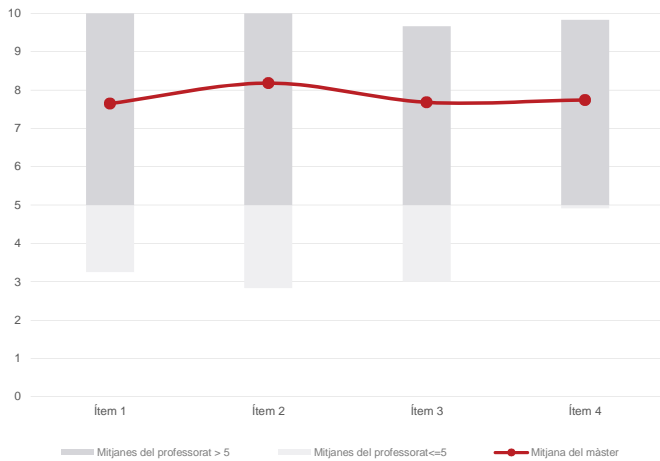
Creació i Gestió d'Empreses Innovadores i de Base Tecnològica

Dades de participació

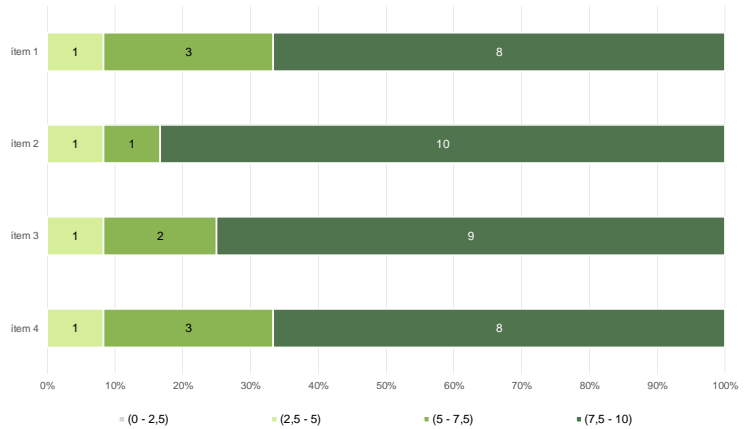
Estudiants matriculats en el màster:	3
Alumnat matriculat en els grups participants:	280
Nombre d'enquestes emplenades:	128
Percentatge de resposta:	45,71%

Gràfics de mitjanes

Mitjana del màster i mitjana mínima i màxima del professorat participant en l'enquesta



Distribució per intervals de les puntuacions mitjanes del professorat del màster que ha participat en l'enquesta

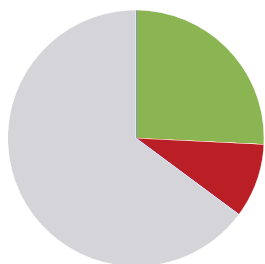


Taula de freqüències de les respostes (%)

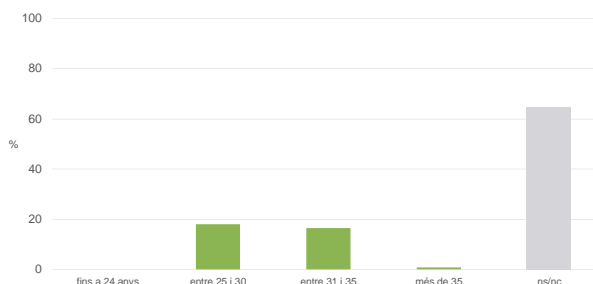
	nc	Escala de valoració										Mitjana	Desviació	
		0	1	2	3	4	5	6	7	8	9			10
1 En general, estic satisfet/a amb l'activitat docent duta a terme pel professor/a de l'assignatura	n 0	4	3	2	3	5	5	7	16	21	24	38	7,65	2,63
	% ---	3,1	2,3	1,6	2,3	3,9	3,9	5,5	12,5	16,4	18,8	29,7		
2 Manté un bon clima de comunicació i relació amb els estudiants	n 0	5	1	2	3	1	3	5	11	22	19	56	8,18	2,55
	% ---	3,9	0,8	1,6	2,3	0,8	2,3	3,9	8,6	17,2	14,8	43,8		
3 Transmet amb claredat els continguts de l'assignatura	n 0	7	2	0	5	4	2	8	13	24	21	42	7,68	2,77
	% ---	5,5	1,6	---	3,9	3,1	1,6	6,3	10,2	18,8	16,4	32,8		
4 Ha completat adequadament amb les seves tasques com a docent (pla docent, programa de l'assignatura, assistència, lliurament de qualificacions, etc).	n 0	6	2	1	3	3	5	6	15	21	28	38	7,74	2,66
	% ---	4,7	1,6	0,8	2,3	2,3	3,9	4,7	11,7	16,4	21,9	29,7		

Resum de les dades identificatives de l'alumnat participant

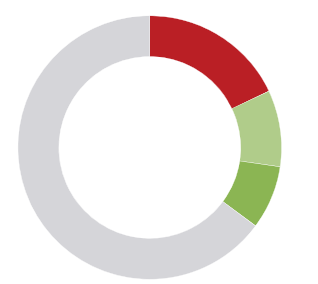
SEXE



EDAT



TREBALL



Edat mitjana: 29,8 anys
Edat mínima: 25 anys
Edat màxima: 41 anys

Màster

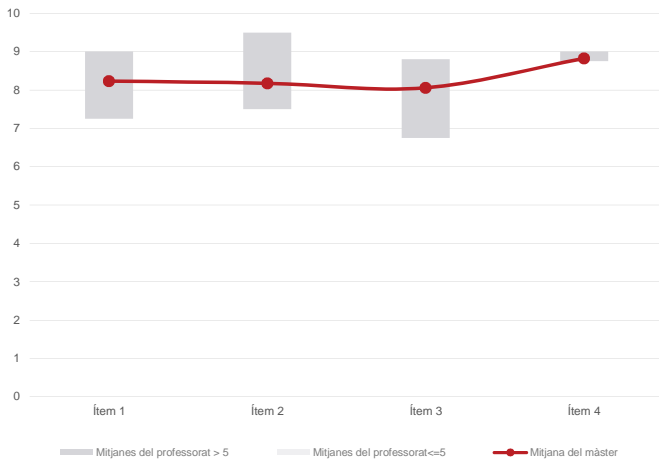
Creació i Gestió d'Empreses Innovadores i de Base Tecnològica

Dades de participació

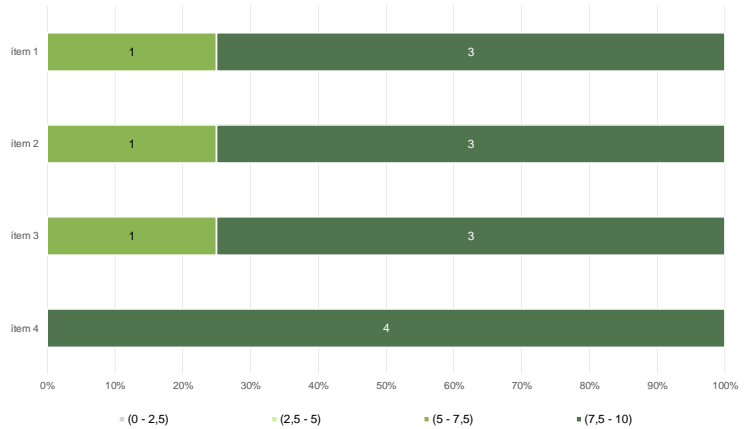
Estudiants matriculats en el màster:	26
Alumnat matriculat en els grups participants:	83
Nombre d'enquestes emplenades:	17
Percentatge de resposta:	20,48%

Gràfics de mitjanes

Mitjana del màster i mitjana mínima i màxima del professorat participant en l'enquesta



Distribució per intervals de les puntuacions mitjanes del professorat del màster que ha participat en l'enquesta



Taula de freqüències de les respostes (%)

	Totalment en desacord		Escala de valoració								Totalment d'acord		Mitjana	Desviació	
	nc	0	1	2	3	4	5	6	7	8	9	10			
1 En general, estic satisfet/a amb l'activitat docent duta a terme pel professor/a de l'assignatura	n	0	0	0	0	0	0	0	1	3	7	3	3	8,24	1,15
	%	---	---	---	---	---	---	---	5,9	17,6	41,2	17,6	17,6		
2 Manté un bon clima de comunicació i relació amb els estudiants	n	0	0	0	0	0	0	0	0	5	7	2	3	8,18	1,07
	%	---	---	---	---	---	---	---	---	29,4	41,2	11,8	17,6		
3 Transmet amb claredat els continguts de l'assignatura	n	0	0	0	0	0	0	0	2	4	5	3	3	8,06	1,30
	%	---	---	---	---	---	---	---	11,8	23,5	29,4	17,6	17,6		
4 Ha complert adequadament amb les seves tasques com a docent (pla docent, programa de l'assignatura, assistència, lliurament de qualificacions, etc).	n	0	0	0	0	0	0	0	1	5	7	4	8,82	0,88	
	%	---	---	---	---	---	---	---	5,9	29,4	41,2	23,5			

Resum de les dades identificatives de l'alumnat participant

