

INFORME AGREGAT  
**Genètica i Genòmica**

**2015**  
**2016**

---

MÒDUL ASSIGNATURA

**1r Semestre**  
**2n Semestre**

---

MÒDUL PROFESSORAT

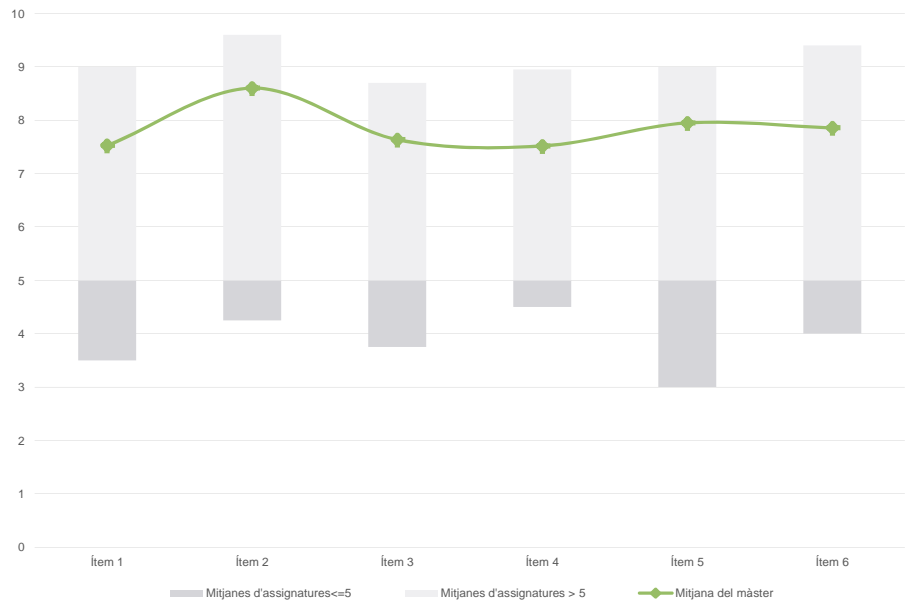
**1r Semestre**  
**2n Semestre**

**Màster**
**Genètica i Genòmica**
**Dades de participació**

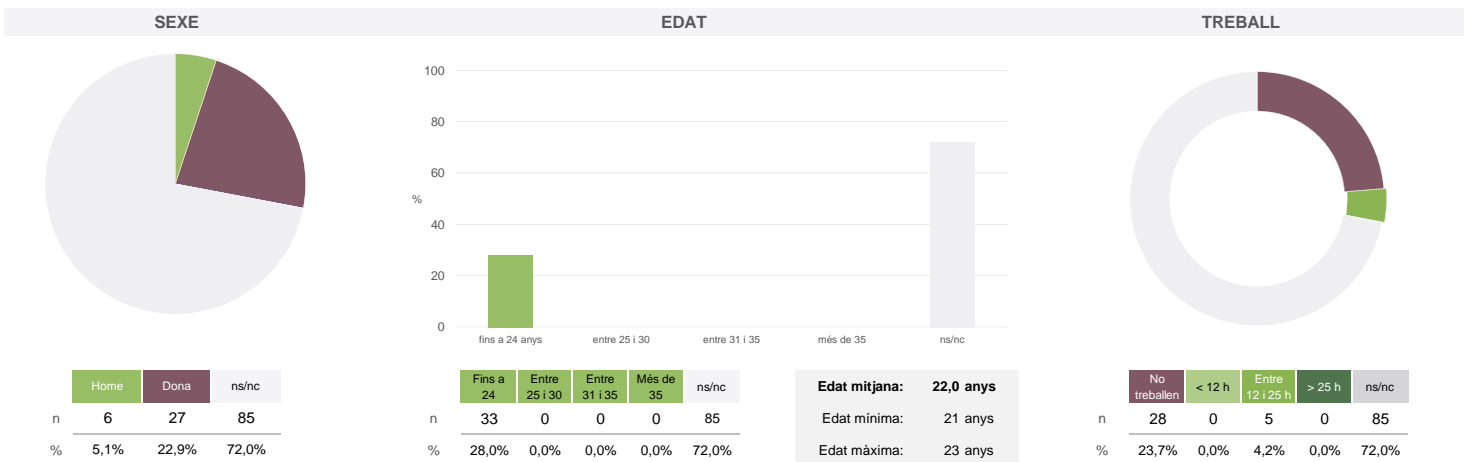
Estudiants matriculats en el màster:	22
Alumnat matriculat en els grups participants:	347
Nombre d'enquestes emplenades:	118
Percentatge de resposta:	34,01%

**Gràfics de mitjanes**

Mitjana del màster i mitjana mínima i màxima de les assignatures amb resposta en l'enquesta


**Taula de freqüències de les respostes (%)**

		Escala de valoració											Mitjana	Desviació	
		nc	0	1	2	3	4	5	6	7	8	9			10
1	En general, estic satisfet/a amb l'assignatura	n 0	4	1	2	0	3	7	6	23	31	19	22	7,53	2,29
	%	---	3,4	0,8	1,7	---	2,5	5,9	5,1	19,5	26,3	16,1	18,6		
2	Els continguts que s'hi han tractat estan actualitzats	n 0	1	1	1	3	1	1	0	7	24	37	42	8,60	1,89
	%	---	0,8	0,8	0,8	2,5	0,8	0,8	---	5,9	20,3	31,4	35,6		
3	Les activitats formatives (classes magistrals, exercicis, seminaris, etc.) m'han resultat adequades per aprofitar l'assignatura	n 0	3	2	3	0	1	6	8	13	38	24	20	7,64	2,27
	%	---	2,5	1,7	2,5	---	0,8	5,1	6,8	11,0	32,2	20,3	16,9		
4	Les activitats d'avaluació m'han semblat adequades per valorar el meu aprenentatge	n 0	9	0	1	4	0	4	10	11	23	28	28	7,52	2,79
	%	---	7,6	---	0,8	3,4	---	3,4	8,5	9,3	19,5	23,7	23,7		
5	Hi ha hagut correspondència entre la feina exigida i el nombre de crèdits de l'assignatura	n 0	6	0	1	0	2	3	3	14	32	29	28	7,95	2,35
	%	---	5,1	---	0,8	---	1,7	2,5	2,5	11,9	27,1	24,6	23,7		
6	El material d'estudi i de consulta proposat m'ha estat útil per a l'aprenentatge	n 0	6	1	0	1	0	5	4	19	28	23	31	7,86	2,42
	%	---	5,1	0,8	---	0,8	---	4,2	3,4	16,1	23,7	19,5	26,3		

**Resum de les dades identificatives de l'alumnat participant**


---

No s'ha elaborat l'informe agregat perquè no es disposava dels 3 informes mínims requerits per mòdul i semestre.

---

Màster

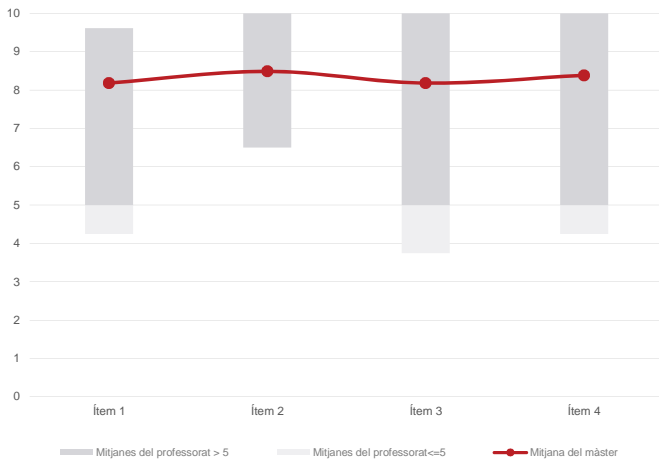
Genètica i Genòmica

Dades de participació

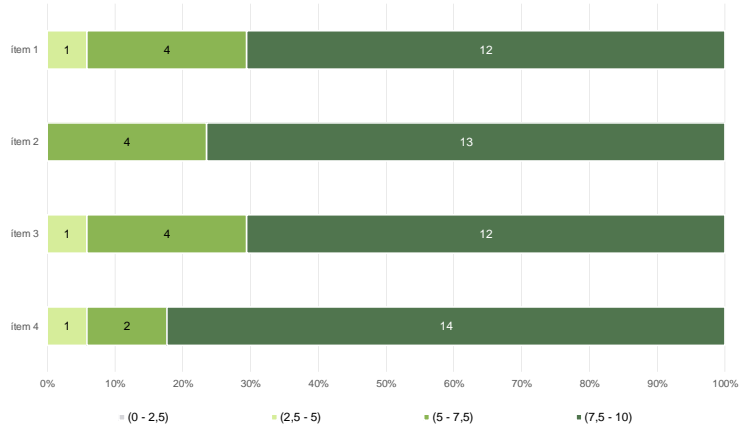
Estudiants matriculats en el màster:	22
Alumnat matriculat en els grups participants:	510
Nombre d'enquestes emplenades:	156
<b>Percentatge de resposta:</b>	<b>30,59%</b>

Gràfics de mitjanes

Mitjana del màster i mitjana mínima i màxima del professorat participant en l'enquesta



Distribució per intervals de les puntuacions mitjanes del professorat del màster que ha participat en l'enquesta

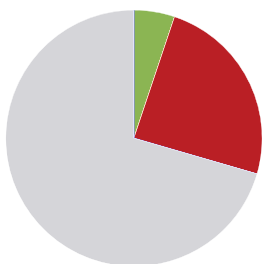


Taula de freqüències de les respostes (%)

	nc	Escala de valoració										Mitjana	Desviació	
		0	1	2	3	4	5	6	7	8	9			10
1 En general, estic satisfet/a amb l'activitat docent duta a terme pel professor/a de l'assignatura	n 0	5	1	1	0	3	3	7	18	31	40	47	8,18	2,20
	% ---	3,2	0,6	0,6	---	1,9	1,9	4,5	11,5	19,9	25,6	30,1		
2 Manté un bon clima de comunicació i relació amb els estudiants	n 0	2	1	1	1	4	2	11	12	22	34	66	8,49	2,03
	% ---	1,3	0,6	0,6	0,6	2,6	1,3	7,1	7,7	14,1	21,8	42,3		
3 Transmet amb claredat els continguts de l'assignatura	n 0	5	0	1	1	1	4	9	21	24	46	44	8,18	2,14
	% ---	3,2	---	0,6	0,6	0,6	2,6	5,8	13,5	15,4	29,5	28,2		
4 Ha complert adequadament amb les seves tasques com a docent (pla docent, programa de l'assignatura, assistència, lliurament de qualificacions, etc).	n 0	3	1	2	1	2	1	3	20	27	47	49	8,38	2,02
	% ---	1,9	0,6	1,3	0,6	1,3	0,6	1,9	12,8	17,3	30,1	31,4		

Resum de les dades identificatives de l'alumnat participant

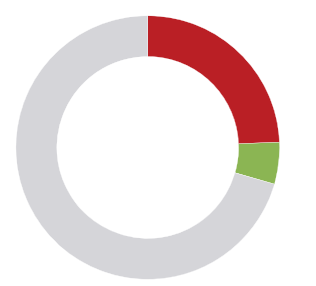
SEXE



EDAT



TREBALL



Edat mitjana: 22,0 anys  
Edat mínima: 21 anys  
Edat màxima: 23 anys

---

No s'ha elaborat l'informe agregat perquè no es disposava dels 3 informes mínims requerits per mòdul i semestre.

---