

INFORME AGREGAT

Nanociència i Nanotecnologia

2015
2016

MÒDUL ASSIGNATURA

1r Semestre
2n Semestre

MÒDUL PROFESSORAT

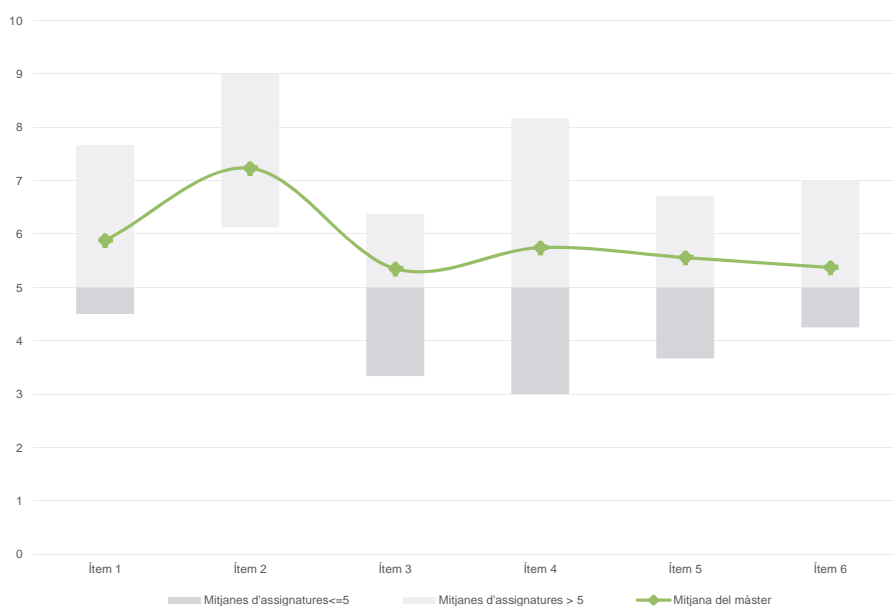
1r Semestre
2n Semestre

Màster
Nanociència i Nanotecnologia
Dades de participació

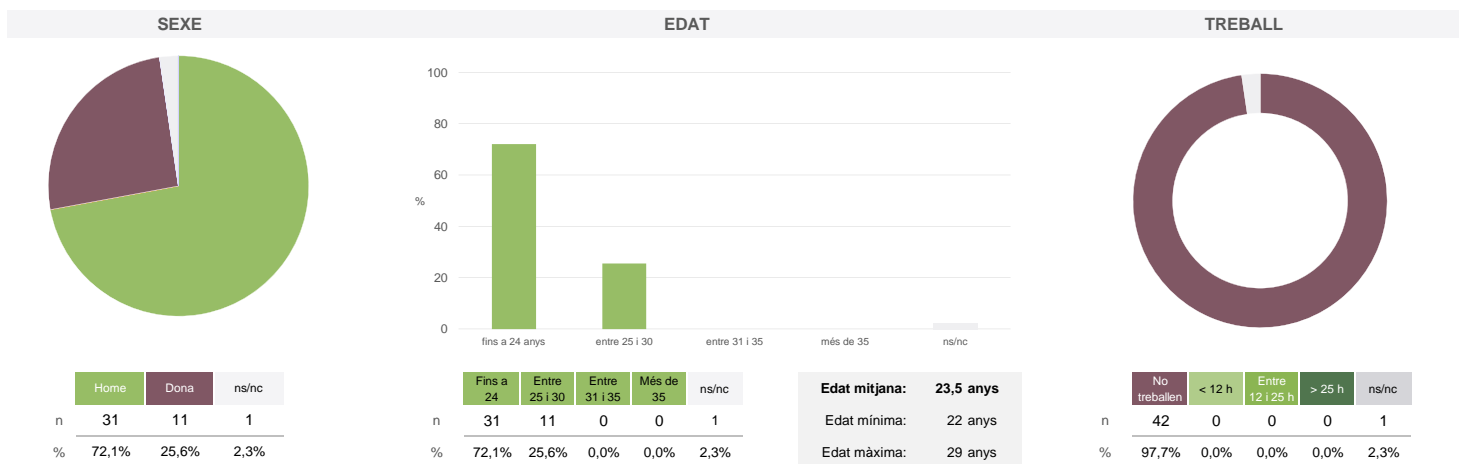
Estudiants matriculats en el màster:	26
Alumnat matriculat en els grups participants:	144
Nombre d'enquestes empenades:	43
Percentatge de resposta:	29,86%

Gràfics de mitjanes

Mitjana del màster i mitjana mínima i màxima de les assignatures amb resposta en l'enquesta


Taula de freqüències de les respostes (%)

		Escala de valoració											Mitjana	Desviació	
		nc	0	1	2	3	4	5	6	7	8	9			10
1	En general, estic satisfet/a amb l'assignatura	n	0	1	3	0	5	10	9	3	2	5	4	5,88	2,48
		%	---	2,3	7,0	---	11,6	23,3	20,9	7,0	4,7	11,6	9,3		
2	Els continguts que s'hi han tractat estan actualitzats	n	0	1	0	1	0	10	5	4	6	9	7	7,23	2,18
		%	---	2,3	---	2,3	---	23,3	11,6	9,3	14,0	20,9	16,3		
3	Les activitats formatives (classes magistrals, exercicis, seminaris, etc.) m'han resultat adequades per aprofitar l'assignatura	n	0	2	4	0	2	8	10	4	1	4	5	5,35	2,78
		%	---	4,7	9,3	---	4,7	18,6	23,3	9,3	2,3	9,3	11,6	7,0	
4	Les activitats d'avaluació m'han semblat adequades per valorar el meu aprenentatge	n	0	2	3	1	3	3	7	7	5	3	5	5,74	2,81
		%	---	4,7	7,0	2,3	7,0	7,0	16,3	16,3	11,6	7,0	11,6	9,3	
5	Hi ha hagut correspondència entre la feina exigida i el nombre de crèdits de l'assignatura	n	0	4	2	2	1	4	9	7	3	1	2	5,56	3,10
		%	---	9,3	4,7	4,7	2,3	9,3	20,9	16,3	7,0	2,3	4,7	18,6	
6	El material d'estudi i de consulta proposat m'ha estat útil per a l'aprenentatge	n	0	1	5	3	2	2	9	4	9	2	4	5,37	2,79
		%	---	2,3	11,6	7,0	4,7	4,7	20,9	9,3	20,9	4,7	4,7	9,3	

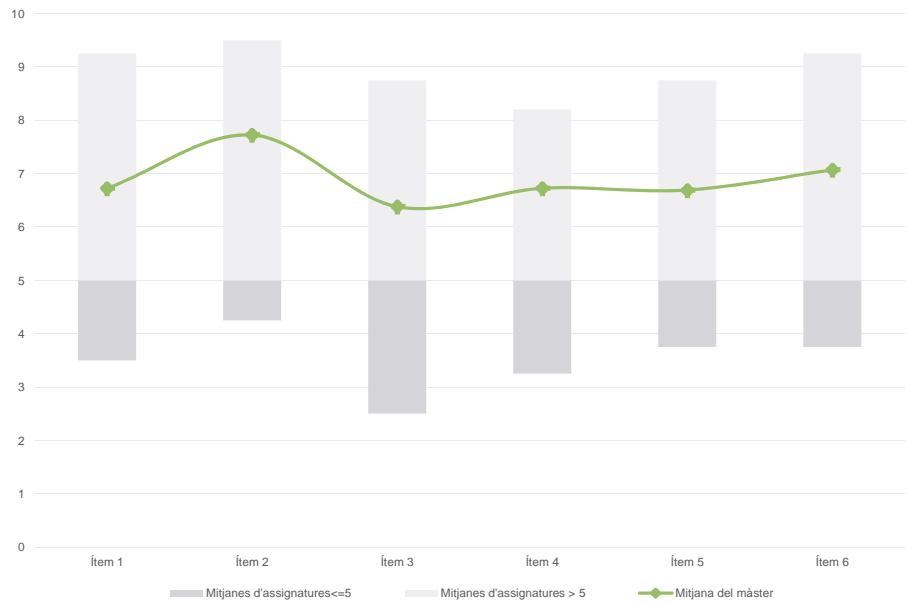
Resum de les dades identificatives de l'alumnat participant


Màster
Nanociència i Nanotecnologia
Dades de participació

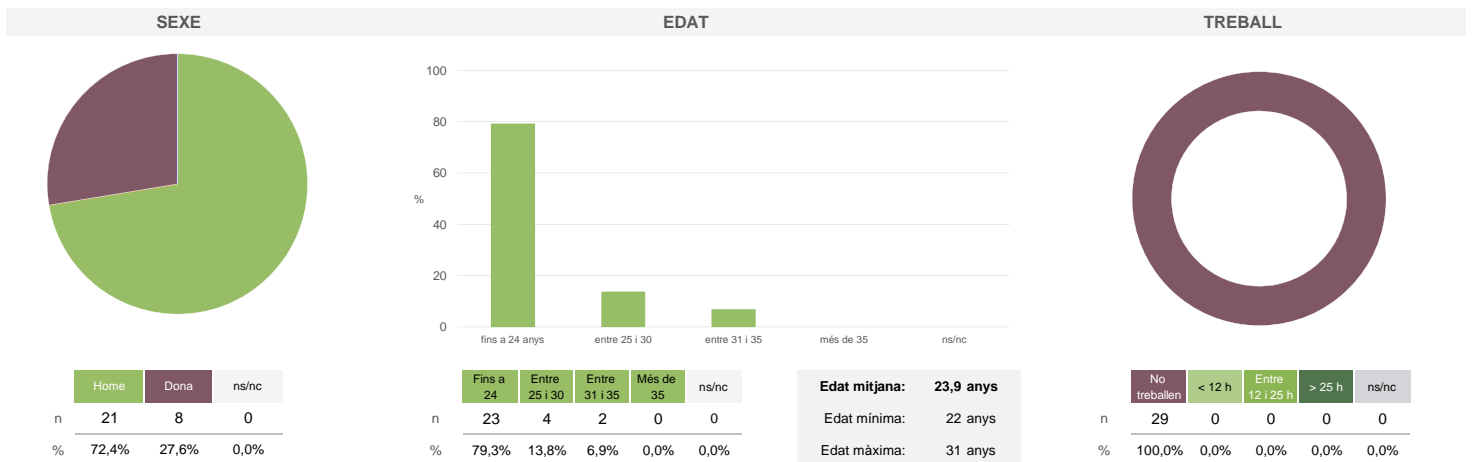
Estudiants matriculats en el màster:	35
Alumnat matriculat en els grups participants:	99
Nombre d'enquestes emplenades:	29
Percentatge de resposta:	29,29%

Gràfics de mitjanes

Mitjana del màster i mitjana mínima i màxima de les assignatures amb resposta en l'enquesta


Taula de freqüències de les respostes (%)

		Escala de valoració											Mitjana	Desviació	
		nc	0	1	2	3	4	5	6	7	8	9			10
1	En general, estic satisfet/a amb l'assignatura	n 0	2	0	0	1	1	4	4	5	4	3	5	6,72	2,68
%		---	6,9	---	---	3,4	3,4	13,8	13,8	17,2	13,8	10,3	17,2		
2	Els continguts que s'hi han tractat estan actualitzats	n 0	2	0	0	0	0	2	3	2	4	10	6	7,72	2,62
%		---	6,9	---	---	---	---	6,9	10,3	6,9	13,8	34,5	20,7		
3	Les activitats formatives (classes magistrals, exercicis, seminaris, etc.) m'han resultat adequades per aprofitar l'assignatura	n 0	2	0	0	1	4	3	4	4	4	3	4	6,38	2,72
%		---	6,9	---	---	3,4	13,8	10,3	13,8	13,8	13,8	10,3	13,8		
4	Les activitats d'avaluació m'han semblat adequades per valorar el meu aprenentatge	n 0	2	0	0	1	1	6	4	3	2	3	7	6,72	2,84
%		---	6,9	---	---	3,4	3,4	20,7	13,8	10,3	6,9	10,3	24,1		
5	Hi ha hagut correspondència entre la feina exigida i el nombre de crèdits de l'assignatura	n 0	3	0	0	1	1	3	4	4	5	0	8	6,69	3,06
%		---	10,3	---	---	3,4	3,4	10,3	13,8	13,8	17,2	---	27,6		
6	El material d'estudi i de consulta proposat m'ha estat útil per a l'aprenentatge	n 0	3	0	0	1	2	1	3	4	2	3	10	7,07	3,23
%		---	10,3	---	---	3,4	6,9	3,4	10,3	13,8	6,9	10,3	34,5		

Resum de les dades identificatives de l'alumnat participant


Màster

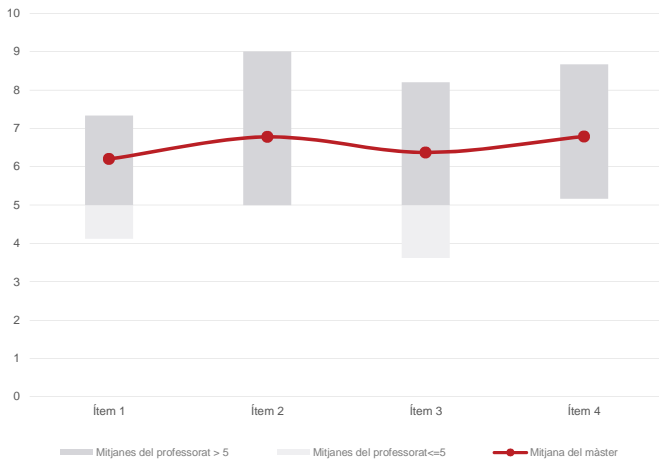
Nanociència i Nanotecnologia

Dades de participació

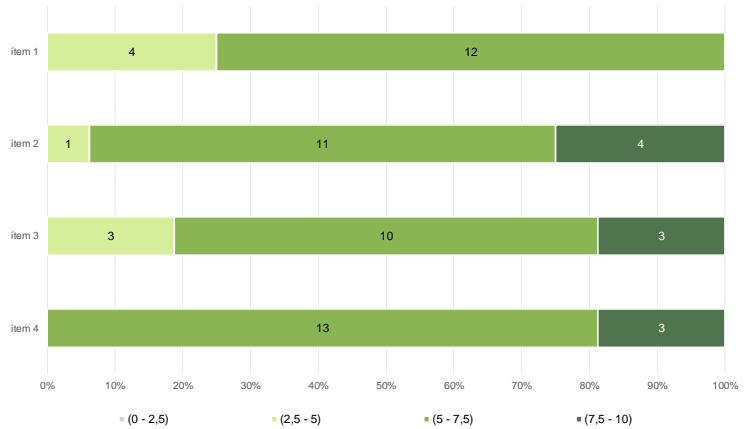
Estudiants matriculats en el màster:	26
Alumnat matriculat en els grups participants:	307
Nombre d'enquestes emplenades:	94
Percentatge de resposta:	30,62%

Gràfics de mitjanes

Mitjana del màster i mitjana mínima i màxima del professorat participant en l'enquesta



Distribució per intervals de les puntuacions mitjanes del professorat del màster que ha participat en l'enquesta

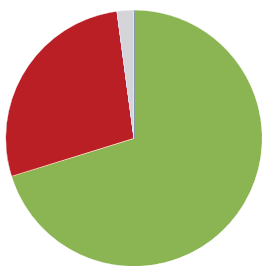


Taula de freqüències de les respostes (%)

	Totalment en desacord		Escala de valoració										Totalment d'acord	Mitjana	Desviació
	nc	0	1	2	3	4	5	6	7	8	9	10			
1 En general, estic satisfet/a amb l'activitat docent duta a terme pel professor/a de l'assignatura	n	0	0	8	3	3	5	21	12	9	11	8	14		
	%	---	---	8,5	3,2	3,2	5,3	22,3	12,8	9,6	11,7	8,5	14,9	6,20	2,67
2 Manté un bon clima de comunicació i relació amb els estudiants	n	0	0	7	0	1	5	18	12	11	12	8	20		
	%	---	---	7,4	---	1,1	5,3	19,1	12,8	11,7	12,8	8,5	21,3	6,78	2,57
3 Transmet amb claredat els continguts de l'assignatura	n	0	1	5	4	3	7	19	7	9	16	9	14		
	%	---	1,1	5,3	4,3	3,2	7,4	20,2	7,4	9,6	17,0	9,6	14,9	6,37	2,67
4 Ha complert adequadament amb les seves tasques com a docent (pla docent, programa de l'assignatura, assistència, lliurament de qualificacions, etc).	n	0	2	4	0	3	8	19	4	9	13	13	19		
	%	---	2,1	4,3	---	3,2	8,5	20,2	4,3	9,6	13,8	13,8	20,2	6,79	2,69

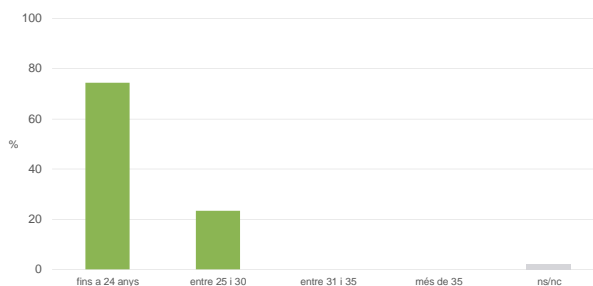
Resum de les dades identificatives de l'alumnat participant

SEXE



	Home	Dona	ns/nc
n	66	26	2
%	70,2%	27,7%	2,1%

EDAT



	Fins a 24	Entre 25 i 30	Entre 31 i 35	Més de 35	ns/nc
n	70	22	0	0	2
%	74,5%	23,4%	0,0%	0,0%	2,1%

Edat mitjana: 23,4 anys
Edat mínima: 22 anys
Edat màxima: 29 anys

TREBALL



	No treballen	< 12 h	Entre 12 i 25 h	> 25 h	ns/nc
n	92	0	0	0	2
%	97,9%	0,0%	0,0%	0,0%	2,1%

Màster

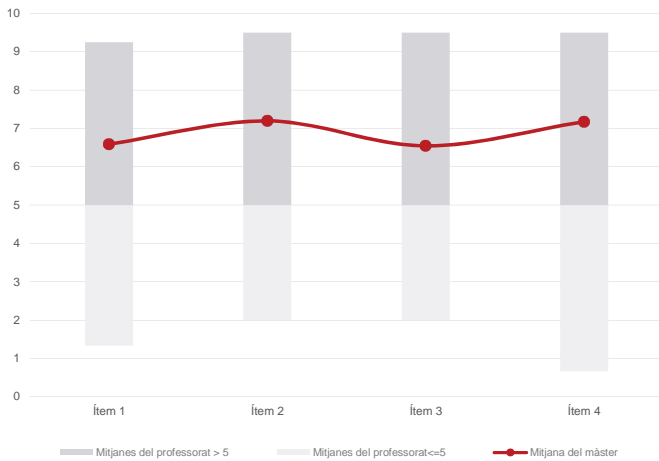
Nanociència i Nanotecnologia

Dades de participació

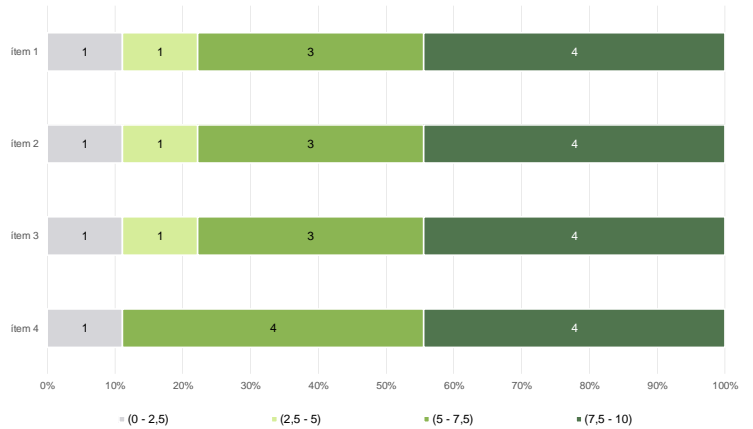
Estudiants matriculats en el màster:	35
Alumnat matriculat en els grups participants:	186
Nombre d'enquestes emplenades:	46
Percentatge de resposta:	24,73%

Gràfics de mitjanes

Mitjana del màster i mitjana mínima i màxima del professorat participant en l'enquesta



Distribució per intervals de les puntuacions mitjanes del professorat del màster que ha participat en l'enquesta

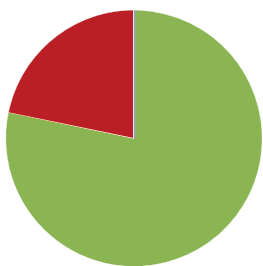


Taula de freqüències de les respostes (%)

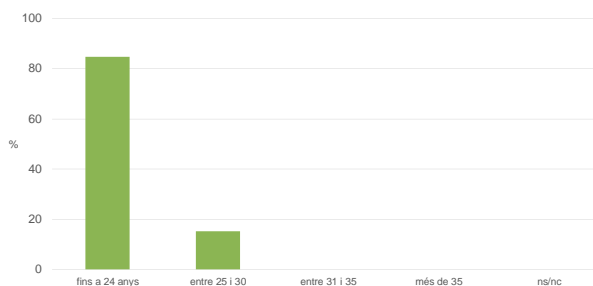
		Totalment en desacord		Escala de valoració								Totalment d'acord		Mitjana	Desviació	
		nc	0	1	2	3	4	5	6	7	8	9	10			
1	En general, estic satisfet/a amb l'activitat docent duta a terme pel professor/a de l'assignatura	n	0	3	0	2	1	2	6	8	6	5	2	11	6,59	2,86
	%	---	6,5	---	4,3	2,2	4,3	13,0	17,4	13,0	10,9	4,3	23,9			
2	Manté un bon clima de comunicació i relació amb els estudiants	n	0	3	0	1	2	0	3	11	3	2	5	16	7,20	2,95
	%	---	6,5	---	2,2	4,3	---	6,5	23,9	6,5	4,3	10,9	34,8			
3	Transmet amb claredat els continguts de l'assignatura	n	0	3	1	3	1	0	6	9	2	5	7	9	6,54	3,02
	%	---	6,5	2,2	6,5	2,2	---	13,0	19,6	4,3	10,9	15,2	19,6			
4	Ha complert adequadament amb les seves tasques com a docent (pla docent, programa de l'assignatura, assistència, lliurament de qualificacions, etc).	n	0	3	0	2	1	0	5	9	1	4	5	16	7,17	3,01
	%	---	6,5	---	4,3	2,2	---	10,9	19,6	2,2	8,7	10,9	34,8			

Resum de les dades identificatives de l'alumnat participant


SEXE



EDAT



TREBALL



Edat mitjana: 23,4 anys
Edat mínima: 22 anys
Edat màxima: 29 anys