

INFORME AGREGAT
Gestió Cultural

2015
2016

MÒDUL ASSIGNATURA

1r Semestre
2n Semestre

MÒDUL PROFESSORAT

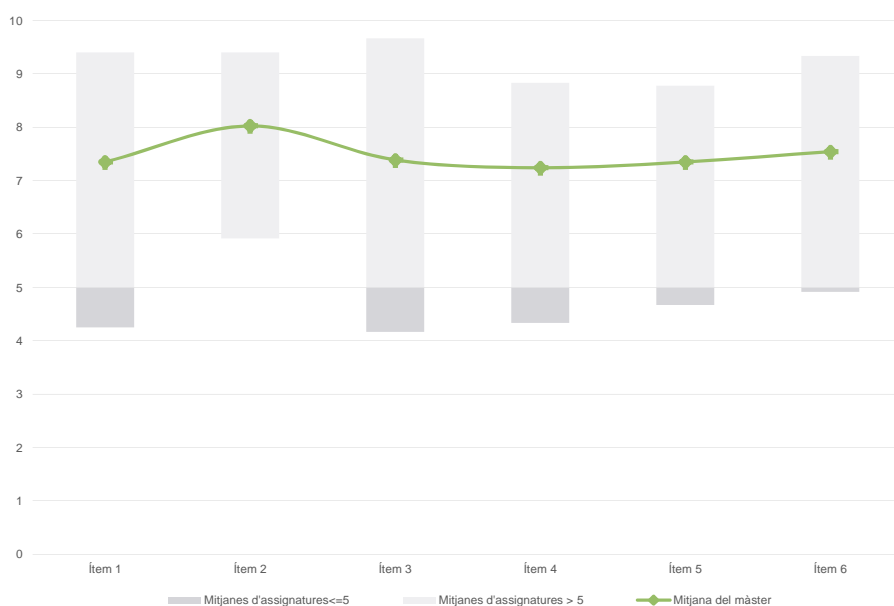
1r Semestre
2n Semestre

Màster
Gestió Cultural
Dades de participació

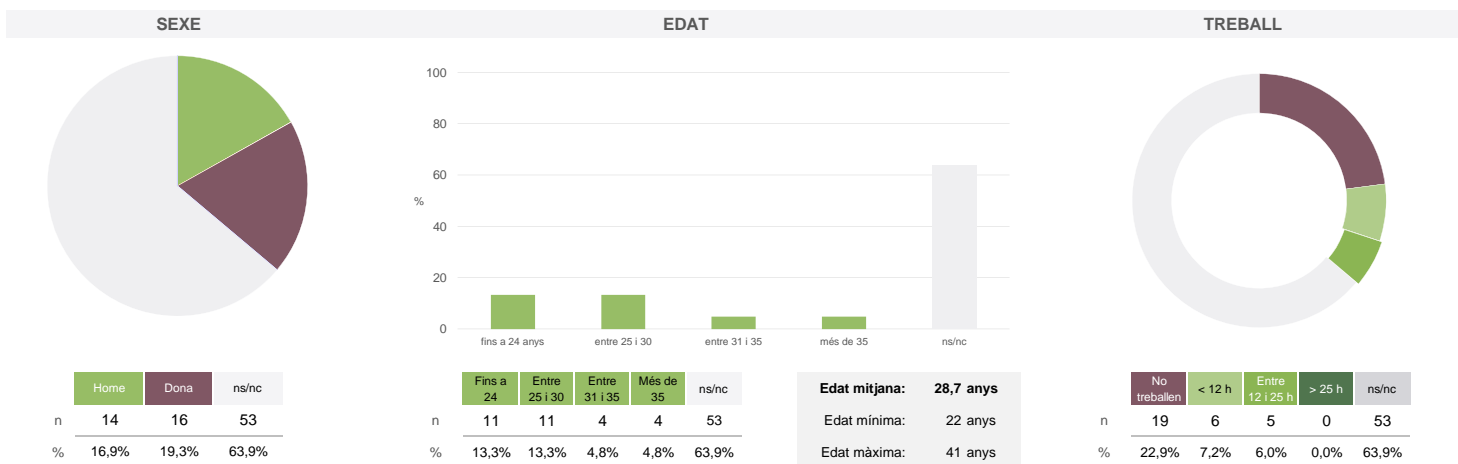
Estudiants matriculats en el màster:	42
Alumnat matriculat en els grups participants:	256
Nombre d'enquestes empenades:	83
Percentatge de resposta:	32,42%

Gràfics de mitjanes

Mitjana del màster i mitjana mínima i màxima de les assignatures amb resposta en l'enquesta


Taula de freqüències de les respostes (%)

		Escala de valoració											Mitjana	Desviació	
		nc	0	1	2	3	4	5	6	7	8	9			10
1	En general, estic satisfet/a amb l'assignatura	n 0	0	0	3	4	7	7	5	7	18	14	18	7,35	2,37
	%	---	---	---	3,6	4,8	8,4	8,4	6,0	8,4	21,7	16,9	21,7		
2	Els continguts que s'hi han tractat estan actualitzats	n 0	0	0	0	4	4	5	4	10	15	11	30	8,02	2,11
	%	---	---	---	---	4,8	4,8	6,0	4,8	12,0	18,1	13,3	36,1		
3	Les activitats formatives (classes magistrals, exercicis, seminaris, etc.) m'han resultat adequades per aprofitar l'assignatura	n 0	0	1	6	2	3	7	7	9	11	16	21	7,39	2,55
	%	---	---	1,2	7,2	2,4	3,6	8,4	8,4	10,8	13,3	19,3	25,3		
4	Les activitats d'avaluació m'han semblat adequades per valorar el meu aprenentatge	n 0	0	0	8	0	6	6	9	9	10	16	19	7,24	2,54
	%	---	---	---	9,6	---	7,2	7,2	10,8	10,8	12,0	19,3	22,9		
5	Hi ha hagut correspondència entre la feina exigida i el nombre de crèdits de l'assignatura	n 0	0	2	3	5	3	6	8	9	11	14	22	7,35	2,57
	%	---	---	2,4	3,6	6,0	3,6	7,2	9,6	10,8	13,3	16,9	26,5		
6	El material d'estudi i de consulta proposat m'ha estat útil per a l'aprenentatge	n 0	0	1	3	3	5	4	13	2	11	20	21	7,54	2,44
	%	---	---	1,2	3,6	3,6	6,0	4,8	15,7	2,4	13,3	24,1	25,3		

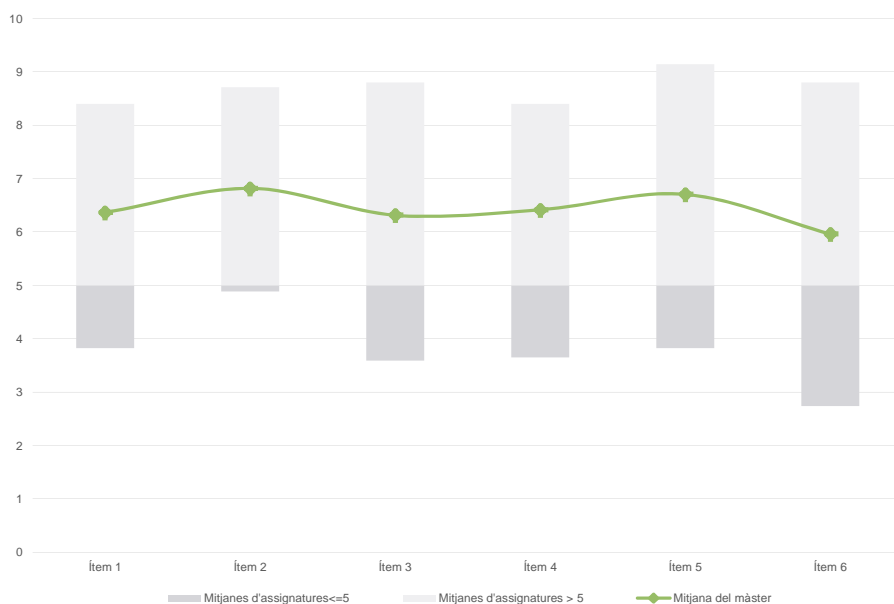
Resum de les dades identificatives de l'alumnat participant


Màster
Gestió Cultural
Dades de participació

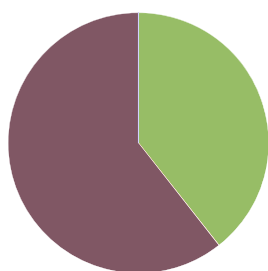
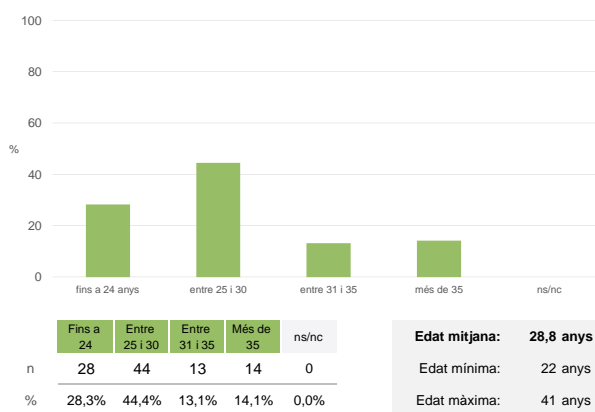
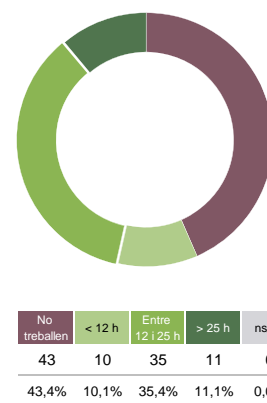
Estudiants matriculats en el màster:	78
Alumnat matriculat en els grups participants:	229
Nombre d'enquestes emplenades:	99
Percentatge de resposta:	43,23%

Gràfics de mitjanes

Mitjana del màster i mitjana mínima i màxima de les assignatures amb resposta en l'enquesta


Taula de freqüències de les respostes (%)

		Escala de valoració											Mitjana	Desviació	
		nc	0	1	2	3	4	5	6	7	8	9			10
1	En general, estic satisfet/a amb l'assignatura	n 0	3	3	8	5	4	10	16	10	14	8	18	6,36	2,85
	%	---	3,0	3,0	8,1	5,1	4,0	10,1	16,2	10,1	14,1	8,1	18,2		
2	Els continguts que s'hi han tractat estan actualitzats	n 1	1	2	5	5	9	9	7	14	15	10	21	6,82	2,67
	%	1,0	1,0	2,0	5,1	5,1	9,1	9,1	7,1	14,1	15,2	10,1	21,2		
3	Les activitats formatives (classes magistrals, exercicis, seminaris, etc.) m'han resultat adequades per aprofitar l'assignatura	n 0	4	6	3	8	5	10	11	11	12	10	19	6,31	3,01
	%	---	4,0	6,1	3,0	8,1	5,1	10,1	11,1	11,1	12,1	10,1	19,2		
4	Les activitats d'avaluació m'han semblat adequades per valorar el meu aprenentatge	n 0	7	5	2	4	6	9	10	11	16	10	19	6,41	3,08
	%	---	7,1	5,1	2,0	4,0	6,1	9,1	10,1	11,1	16,2	10,1	19,2		
5	Hi ha hagut correspondència entre la feina exigida i el nombre de crèdits de l'assignatura	n 1	6	4	2	2	4	12	11	6	20	11	20	6,70	2,96
	%	1,0	6,1	4,0	2,0	2,0	4,0	12,1	11,1	6,1	20,2	11,1	20,2		
6	El material d'estudi i de consulta proposat m'ha estat útil per a l'aprenentatge	n 1	12	7	2	4	4	9	10	9	11	11	19	5,96	3,45
	%	1,0	12,1	7,1	2,0	4,0	4,0	9,1	10,1	9,1	11,1	11,1	19,2		

Resum de les dades identificatives de l'alumnat participant
SEXE

EDAT

TREBALL


Màster

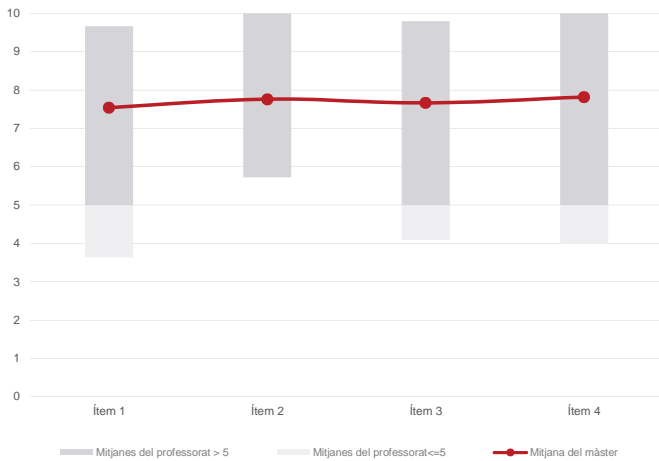
Gestió Cultural

Dades de participació

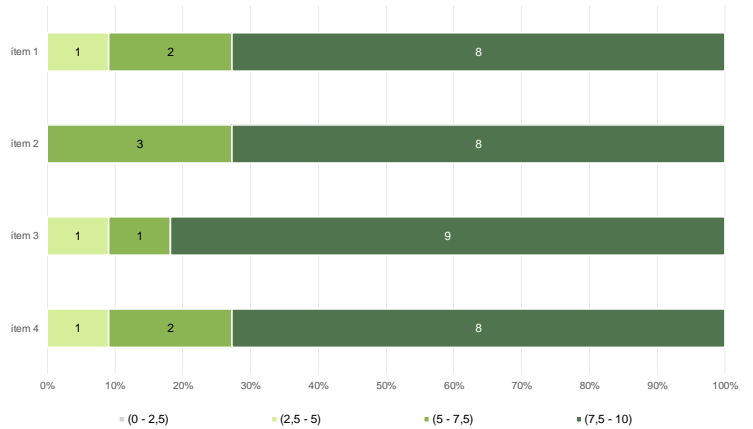
Estudiants matriculats en el màster:	42
Alumnat matriculat en els grups participants:	290
Nombre d'enquestes emplenades:	92
Percentatge de resposta:	31,72%

Gràfics de mitjanes

Mitjana del màster i mitjana mínima i màxima del professorat participant en l'enquesta



Distribució per intervals de les puntuacions mitjanes del professorat del màster que ha participat en l'enquesta

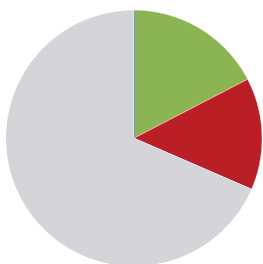


Taula de freqüències de les respostes (%)

		Escala de valoració											Mitjana	Desviació	
		nc	0	1	2	3	4	5	6	7	8	9			10
1 En general, estic satisfet/a amb l'activitat docent duta a terme pel professor/a de l'assignatura	n	0	1	2	4	3	4	2	9	9	11	26	21		
	%	---	1,1	2,2	4,3	3,3	4,3	2,2	9,8	9,8	12,0	28,3	22,8	7,54	2,57
2 Manté un bon clima de comunicació i relació amb els estudiants	n	0	1	1	1	2	6	4	9	12	12	13	31		
	%	---	1,1	1,1	1,1	2,2	6,5	4,3	9,8	13,0	13,0	14,1	33,7	7,76	2,37
3 Transmet amb claredat els continguts de l'assignatura	n	0	1	1	4	3	3	6	6	10	12	17	29		
	%	---	1,1	1,1	4,3	3,3	3,3	6,5	6,5	10,9	13,0	18,5	31,5	7,66	2,55
4 Ha completat adequadament amb les seves tasques com a docent (pla docent, programa de l'assignatura, assistència, lliurament de qualificacions, etc).	n	0	1	3	3	2	2	7	3	11	10	14	36		
	%	---	1,1	3,3	3,3	2,2	2,2	7,6	3,3	12,0	10,9	15,2	39,1	7,82	2,66

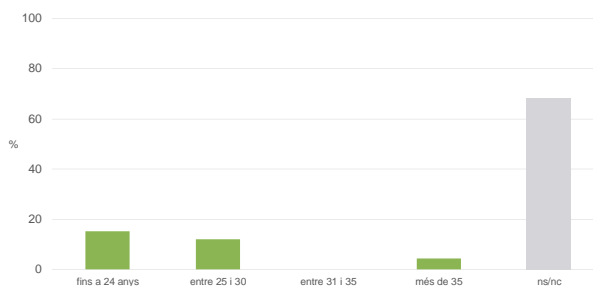
Resum de les dades identificatives de l'alumnat participant

SEXE



	Home	Dona	ns/nc
n	16	13	63
%	17,4%	14,1%	68,5%

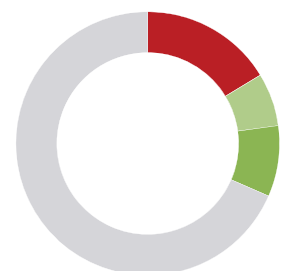
EDAT



	Fins a 24	Entre 25 i 30	Entre 31 i 35	Més de 35	ns/nc
n	14	11	0	4	63
%	15,2%	12,0%	0,0%	4,3%	68,5%

Edat mitjana: 27,3 anys
Edat mínima: 22 anys
Edat màxima: 41 anys

TREBALL



	No treballen	< 12 h	Entre 12 i 25 h	> 25 h	ns/nc
n	15	6	8	0	63
%	16,3%	6,5%	8,7%	0,0%	68,5%

Màster

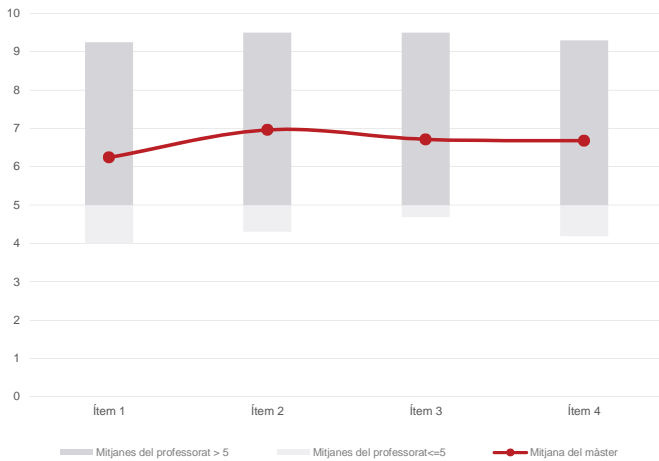
Gestió Cultural

Dades de participació

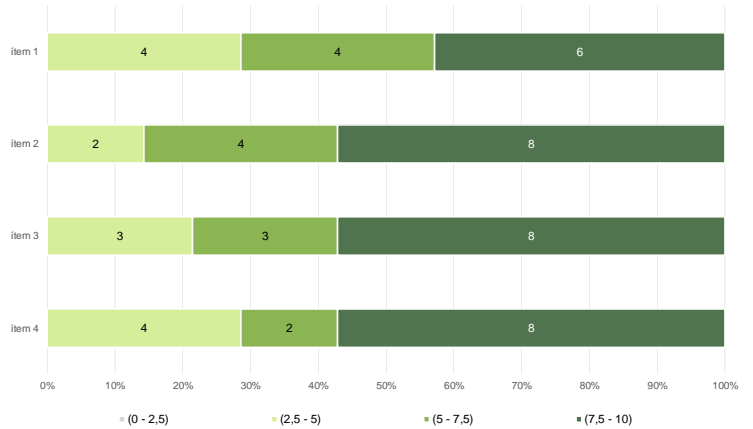
Estudiants matriculats en el màster:	78
Alumnat matriculat en els grups participants:	337
Nombre d'enquestes emplenades:	128
Percentatge de resposta:	37,98%

Gràfics de mitjanes

Mitjana del màster i mitjana mínima i màxima del professorat participant en l'enquesta



Distribució per intervals de les puntuacions mitjanes del professorat del màster que ha participat en l'enquesta

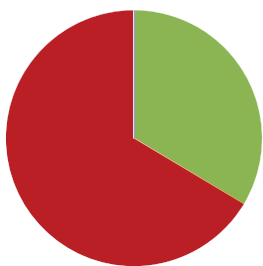


Taula de freqüències de les respostes (%)

		Escala de valoració											Mitjana	Desviació	
		nc	0	1	2	3	4	5	6	7	8	9			10
1 En general, estic satisfet/a amb l'activitat docent duta a terme pel professor/a de l'assignatura	n	1	5	7	7	8	7	14	14	13	15	15	22	6,24	3,00
	%	0,8	3,9	5,5	5,5	6,3	5,5	10,9	10,9	10,2	11,7	11,7	17,2		
2 Manté un bon clima de comunicació i relació amb els estudiants	n	1	6	3	4	8	4	10	9	17	13	24	29	6,96	2,93
	%	0,8	4,7	2,3	3,1	6,3	3,1	7,8	7,0	13,3	10,2	18,8	22,7		
3 Transmet amb claredat els continguts de l'assignatura	n	2	5	5	5	5	5	12	16	12	15	24	22	6,71	2,88
	%	1,6	3,9	3,9	3,9	3,9	3,9	9,4	12,5	9,4	11,7	18,8	17,2		
4 Ha complert adequadament amb les seves tasques com a docent (pla docent, programa de l'assignatura, assistència, lliurament de qualificacions, etc).	n	1	6	5	5	4	9	10	14	14	14	19	27	6,68	2,98
	%	0,8	4,7	3,9	3,9	3,1	7,0	7,8	10,9	10,9	10,9	14,8	21,1		

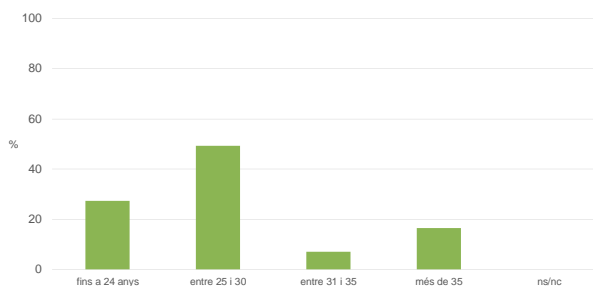
Resum de les dades identificatives de l'alumnat participant

SEXE



	Home	Dona	ns/nc
n	43	85	0
%	33,6%	66,4%	0,0%

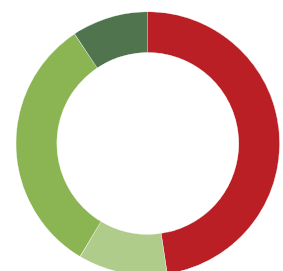
EDAT



	Fins a 24	Entre 25 i 30	Entre 31 i 35	Més de 35	ns/nc
n	35	63	9	21	0
%	27,3%	49,2%	7,0%	16,4%	0,0%

Edat mitjana: 28,7 anys
Edat mínima: 22 anys
Edat màxima: 41 anys

TREBALL



	No treballen	< 12 h	Entre 12 i 25 h	> 25 h	ns/nc
n	61	14	41	12	0
%	47,7%	10,9%	32,0%	9,4%	0,0%