

INFORME AGREGAT

# Música com a Art Interdisciplinària

2014  
2015

---

MÒDUL ASSIGNATURA

1r Semestre  
2n Semestre

---

MÒDUL PROFESSORAT

1r Semestre  
2n Semestre

Màster

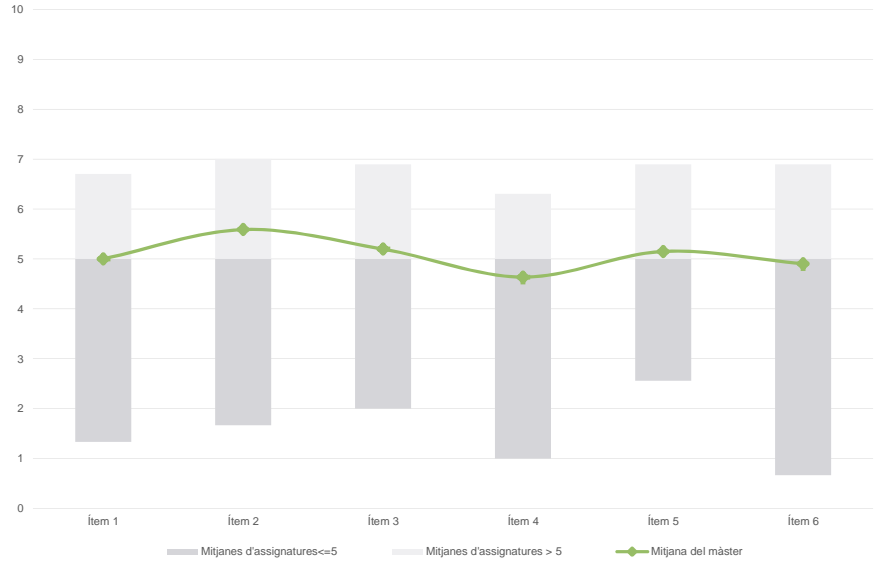
Música com a Art Interdisciplinària

Dades de participació

Alumnat matriculat en els grups participants:	81
Nombre d'enquestes emprades:	41
Percentatge de resposta:	50,62%

Gràfics de mitjanes

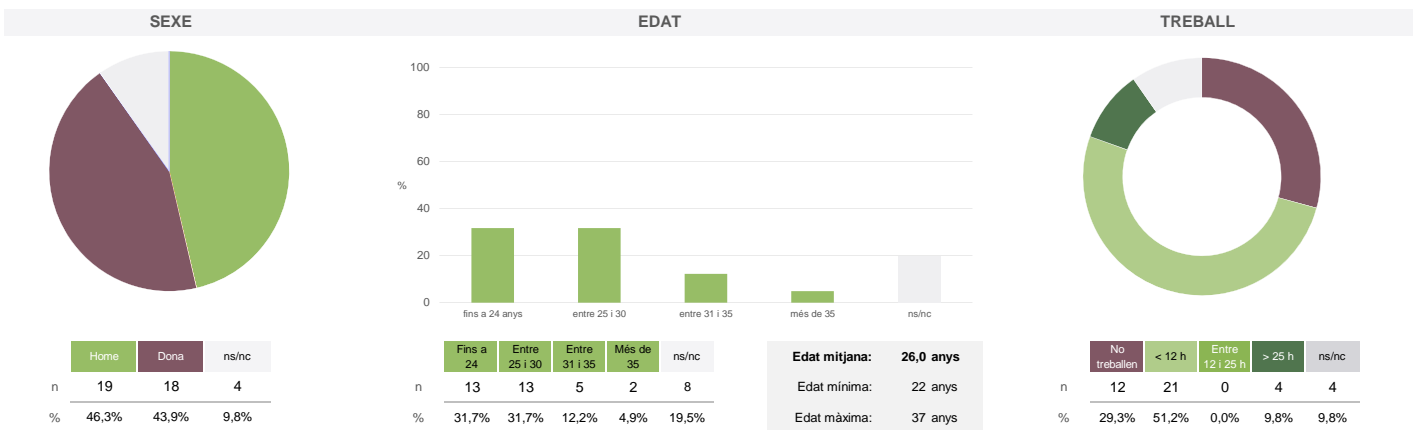
Mitjana del màster i mitjana mínima i màxima de les assignatures amb resposta en l'enquesta



Taula de freqüències de les respostes (%)

	Escala de valoració											Mitjana	Desviació							
	Totalment en desacord																Totalment d'acord			
	nc	0	1	2	3	4	5	6	7	8	9	10								
1 En general, estic satisfet/a amb l'assignatura	n	0	5	4	3	2	1	4	8	3	5	4	2	5,00	3,18					
	%	---	12,2	9,8	7,3	4,9	2,4	9,8	19,5	7,3	12,2	9,8	4,9							
2 Els continguts que s'hi han tractat estan actualitzats	n	0	5	1	3	2	2	5	3	6	6	5	3	5,59	3,16					
	%	---	12,2	2,4	7,3	4,9	4,9	12,2	7,3	14,6	14,6	12,2	7,3							
3 Les activitats formatives (classes magistrals, exercicis, seminaris, etc.) m'han resultat adequades per aprofitar l'assignatura	n	0	6	3	2	2	3	3	4	5	5	6	2	5,20	3,32					
	%	---	14,6	7,3	4,9	4,9	7,3	7,3	9,8	12,2	12,2	14,6	4,9							
4 Les activitats d'avaluació m'han semblat adequades per valorar el meu aprenentatge	n	0	8	3	4	2	4	2	1	6	3	5	3	4,63	3,53					
	%	---	19,5	7,3	9,8	4,9	9,8	4,9	2,4	14,6	7,3	12,2	7,3							
5 Hi ha hagut correspondència entre la feina exigida i el nombre de crèdits de l'assignatura	n	0	8	3	2	1	2	4	4	3	2	8	4	5,15	3,65					
	%	---	19,5	7,3	4,9	2,4	4,9	9,8	9,8	7,3	4,9	19,5	9,8							
6 El material d'estudi i de consulta proposat m'ha estat útil per a l'aprenentatge	n	0	7	3	6	1	0	4	4	3	2	8	3	4,90	3,60					
	%	---	17,1	7,3	14,6	2,4	---	9,8	9,8	7,3	4,9	19,5	7,3							

Resum de les dades identificatives de l'alumnat participant



---

No s'ha elaborat l'informe agregat perquè no es disposava dels 3 informes mínims requerits per mòdul i semestre.

---

Màster

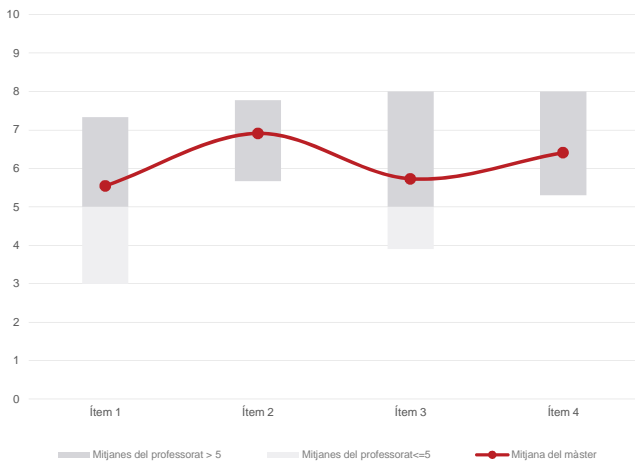
Música com a Art Interdisciplinària

Dades de participació

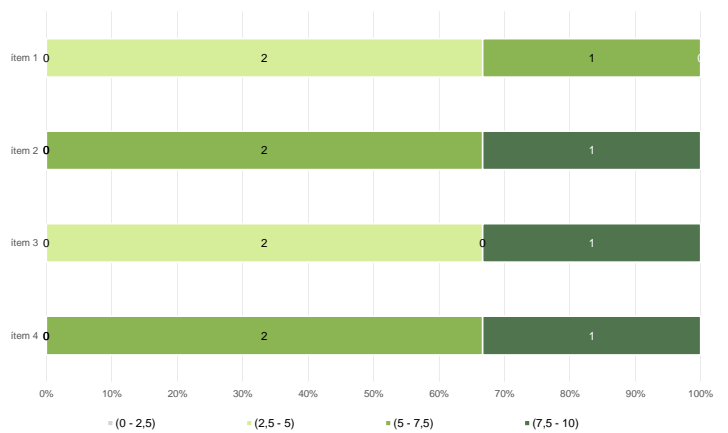
Alumnat matriculat en els grups participants: 45  
 Nombre d'enquestes emplenades: 22  
 Percentatge de resposta: 48,89%

Gràfics de mitjanes

Mitjana del màster i mitjana mínima i màxima del professorat participant en l'enquesta



Distribució per intervals de les puntuacions mitjanes del professorat del màster que ha participat en l'enquesta

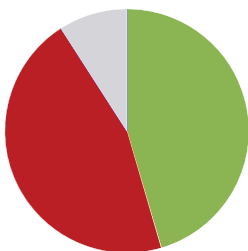


Taula de freqüències de les respostes (%)

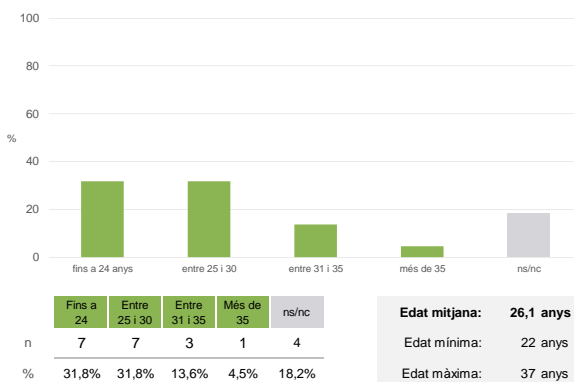
	nc	Escala de valoració										Mitjana	Desviació	
		0	1	2	3	4	5	6	7	8	9			10
1 En general, estic satisfet/a amb l'activitat docent duta a terme pel professor/a de l'assignatura	n 0	0	2	2	1	2	4	2	4	2	1	2	5,55	2,69
%	---	---	9,1	9,1	4,5	9,1	18,2	9,1	18,2	9,1	4,5	9,1		
2 Manté un bon clima de comunicació i relació amb els estudiants	n 0	0	0	1	0	2	2	4	3	5	3	2	6,91	2,07
%	---	---	---	4,5	---	9,1	9,1	18,2	13,6	22,7	13,6	9,1		
3 Transmet amb claredat els continguts de l'assignatura	n 0	1	1	1	3	2	1	3	3	2	4	1	5,73	2,88
%	---	4,5	4,5	4,5	13,6	9,1	4,5	13,6	13,6	9,1	18,2	4,5		
4 Ha complert adequadament amb les seves tasques com a docent (pla docent, programa de l'assignatura, assistència, lliurament de qualificacions, etc).	n 0	1	0	1	2	1	4	2	1	3	4	3	6,41	2,86
%	---	4,5	---	4,5	9,1	4,5	18,2	9,1	4,5	13,6	18,2	13,6		

Resum de les dades identificatives de l'alumnat participant

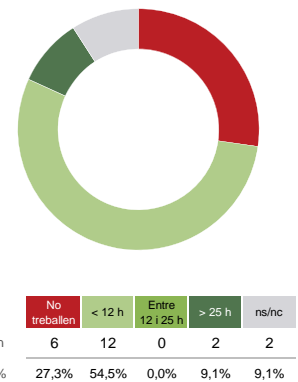
SEXE



EDAT



TREBALL



---

No s'ha elaborat l'informe agregat perquè no es disposava dels 3 informes mínims requerits per mòdul i semestre.

---