

INFORME AGREGAT

# Química de Materials Aplicada

2014  
2015

---

MÒDUL ASSIGNATURA

1r Semestre  
2n Semestre

---

MÒDUL PROFESSORAT

1r Semestre  
2n Semestre

Màster

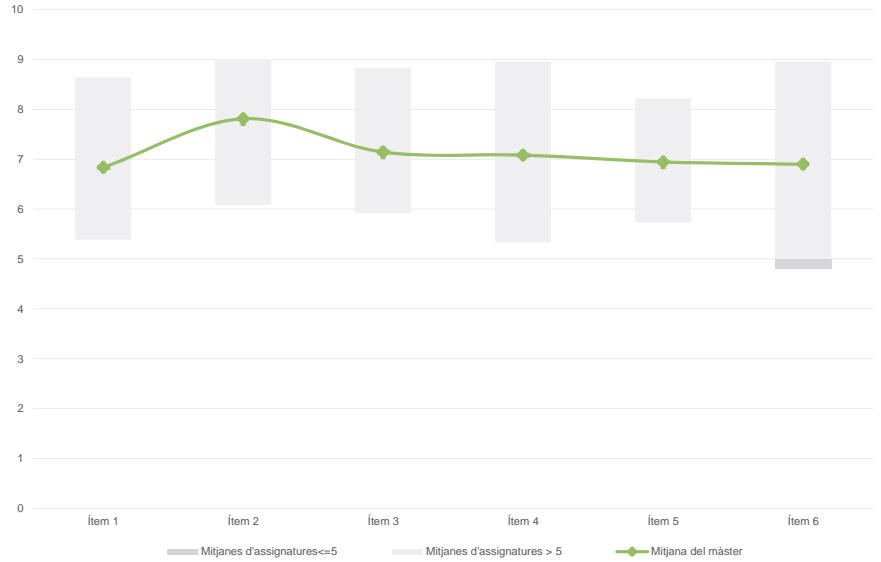
Química de Materials Aplicada

Dades de participació

Alumnat matriculat en els grups participants:	190
Nombre d'enquestes emplenades:	170
Percentatge de resposta:	89,47%

Gràfics de mitjanes

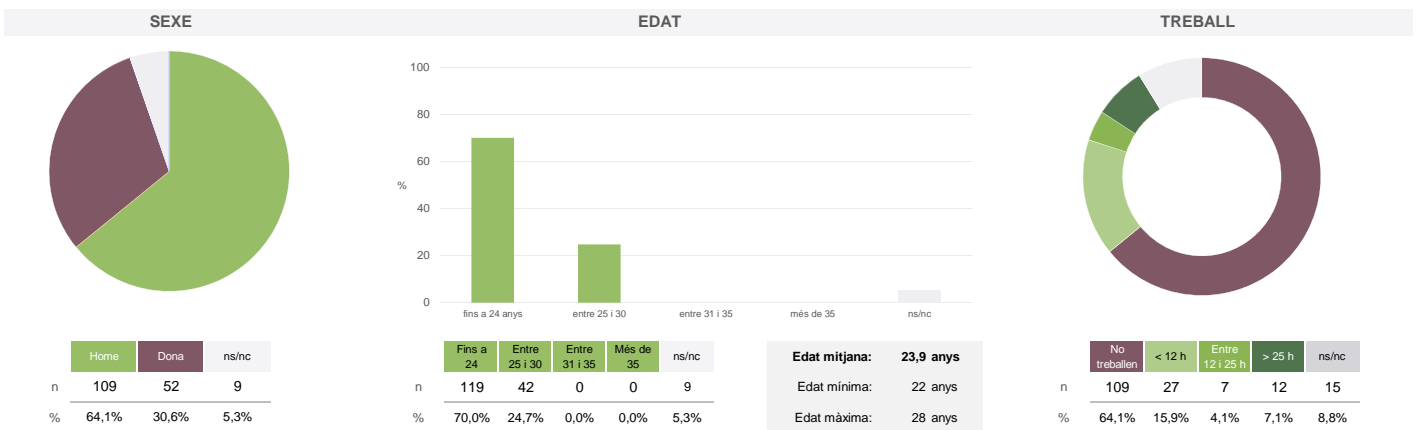
Mitjana del màster i mitjana mínima i màxima de les assignatures amb resposta en l'enquesta



Taula de freqüències de les respostes (%)

	Escala de valoració											Mitjana	Desviació	
	nc	0	1	2	3	4	5	6	7	8	9			10
1 En general, estic satisfet/a amb l'assignatura	n 0	3	4	1	5	10	21	20	35	27	26	18	6,83	2,28
2 Els continguts que s'hi han tractat estan actualitzats	n 0	3	4	1	1	1	10	4	33	41	39	33	7,81	2,13
3 Les activitats formatives (classes magistrals, exercicis, seminaris, etc.) m'han resultat adequades per aprofitar l'assignatura	n 3	2	3	4	2	6	14	25	26	36	29	20	7,14	2,20
4 Les activitats d'avaluació m'han semblat adequades per valorar el meu aprenentatge	n 1	4	3	1	5	5	21	18	25	37	28	22	7,08	2,32
5 Hi ha hagut correspondència entre la feina exigida i el nombre de crèdits de l'assignatura	n 2	6	6	4	3	5	16	18	25	27	36	22	6,94	2,63
6 El material d'estudi i de consulta proposat m'ha estat útil per a l'aprenentatge	n 0	6	6	4	3	7	20	14	22	35	27	26	6,89	2,65

Resum de les dades identificatives de l'alumnat participant



Màster

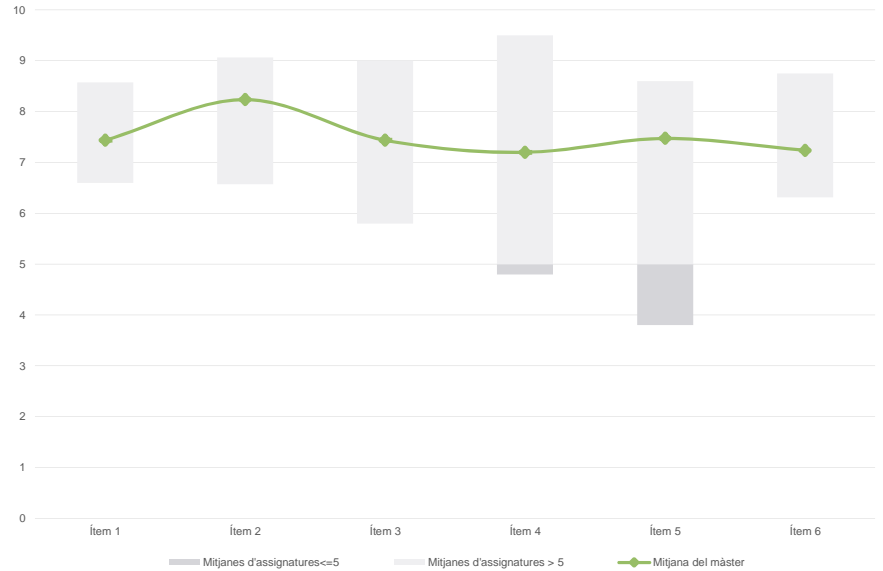
Química de Materials Aplicada

Dades de participació

Estudiants matriculats en el màster:	28
Alumnat matriculat en els grups participants:	94
Nombre d'enquestes emplenades:	55
Percentatge de resposta:	58,51%

Gràfics de mitjanes

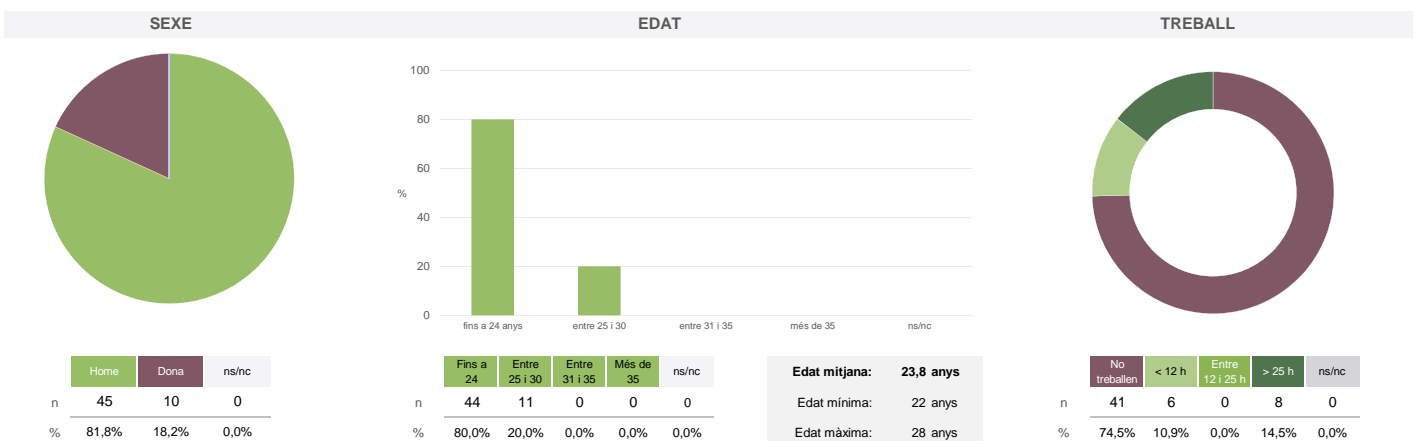
Mitjana del màster i mitjana mínima i màxima de les assignatures amb resposta en l'enquesta



Taula de freqüències de les respostes (%)

	Totalment en desacord		Escala de valoració										Totalment d'acord	Mitjana	Desviació
	nc	0	1	2	3	4	5	6	7	8	9	10			
1 En general, estic satisfet/a amb l'assignatura	n 0	0	0	0	0	1	5	5	18	14	8	4	7,44	1,40	
2 Els continguts que s'hi han tractat estan actualitzats	n 0	0	0	0	1	1	1	2	6	17	19	8	8,24	1,44	
3 Les activitats formatives (classes magistrals, exercicis, seminaris, etc.) m'han resultat adequades per aprofitar l'assignatura	n 0	0	1	0	0	2	6	5	8	16	14	3	7,44	1,78	
4 Les activitats d'avaluació m'han semblat adequades per valorar el meu aprenentatge	n 0	1	0	0	2	3	8	3	8	13	10	7	7,20	2,18	
5 Hi ha hagut correspondència entre la feina exigida i el nombre de crèdits de l'assignatura	n 0	1	0	0	1	3	5	1	10	16	13	5	7,47	1,99	
6 El material d'estudi i de consulta proposat m'ha estat útil per a l'aprenentatge	n 0	0	0	0	1	1	12	2	9	17	10	3	7,24	1,70	

Resum de les dades identificatives de l'alumnat participant



Màster

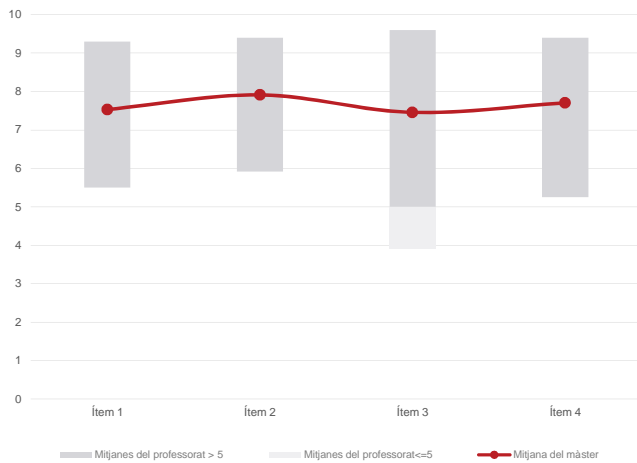
Química de Materials Aplicada

Dades de participació

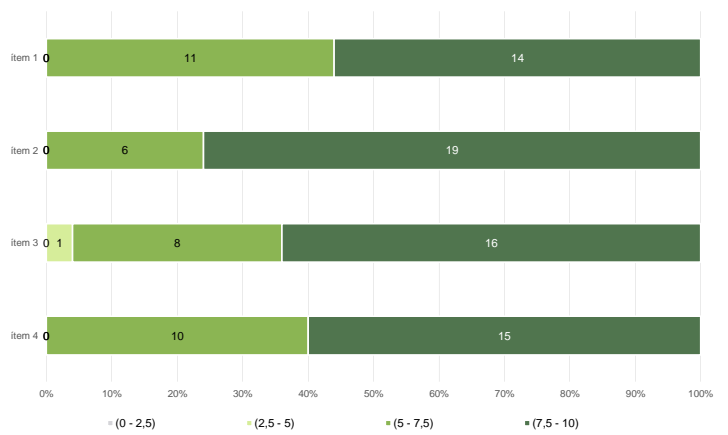
Alumnat matriculat en els grups participants: 506  
Nombre d'enquestes emplenades: 326  
Percentatge de resposta: 64,43%

Gràfics de mitjanes

Mitjana del màster i mitjana mínima i màxima del professorat participant en l'enquesta



Distribució per intervals de les puntuacions mitjanes del professorat del màster que ha participat en l'enquesta

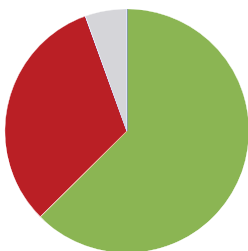


Taula de freqüències de les respostes (%)

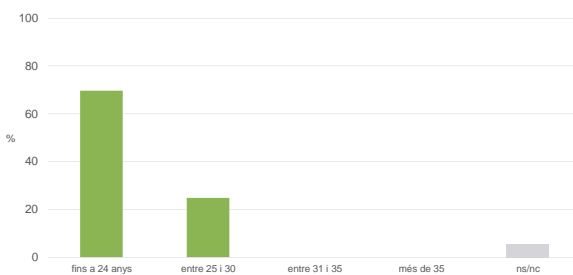
	Totalment en desacord	Escala de valoració										Totalment d'acord	Mitjana	Desviació
		nc	0	1	2	3	4	5	6	7	8			
1 En general, estic satisfet/a amb l'activitat docent duta a terme pel professor/a de l'assignatura	n 0	2	4	5	5	5	22	34	71	65	55	58	7,53	2,02
%	---	0,6	1,2	1,5	1,5	1,5	6,7	10,4	21,8	19,9	16,9	17,8		
2 Manté un bon clima de comunicació i relació amb els estudiants	n 0	2	3	6	1	8	16	22	42	85	67	74	7,91	1,98
%	---	0,6	0,9	1,8	0,3	2,5	4,9	6,7	12,9	26,1	20,6	22,7		
3 Transmet amb claredat els continguts de l'assignatura	n 1	4	3	12	7	9	18	24	53	79	58	58	7,46	2,26
%	0,3	1,2	0,9	3,7	2,1	2,8	5,5	7,4	16,3	24,2	17,8	17,8		
4 Ha complert adequadament amb les seves tasques com a docent (pla docent, programa de l'assignatura, assistència, lliurament de qualificacions, etc).	n 2	2	3	6	7	3	16	28	52	84	65	58	7,71	2,00
%	0,6	0,6	0,9	1,8	2,1	0,9	4,9	8,6	16,0	25,8	19,9	17,8		

Resum de les dades identificatives de l'alumnat participant

SEXE



EDAT



TREBALL



Edat mitjana: 23,9 anys  
Edat mínima: 22 anys  
Edat màxima: 28 anys

Màster

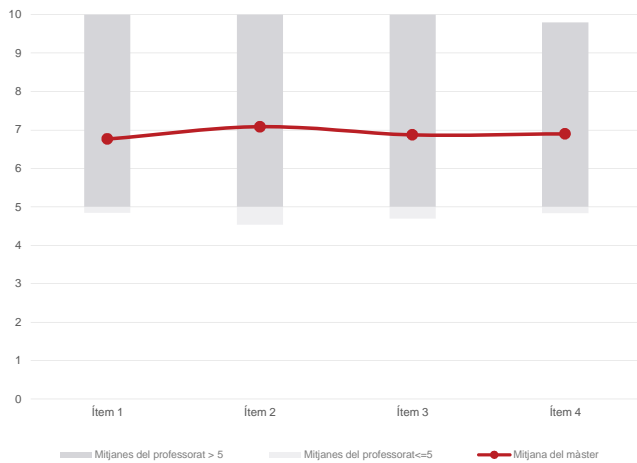
Química de Materials Aplicada

Dades de participació

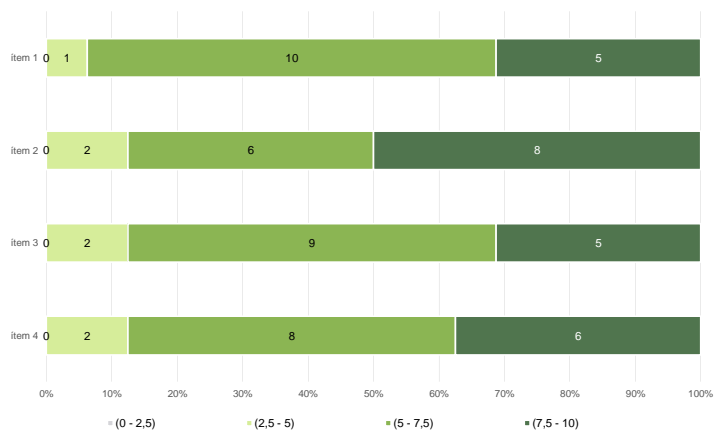
Alumnat matriculat en els grups participants: 221  
 Nombre d'enquestes emplenades: 118  
 Percentatge de resposta: 53,39%

Gràfics de mitjanes

Mitjana del màster i mitjana mínima i màxima del professorat participant en l'enquesta



Distribució per intervals de les puntuacions mitjanes del professorat del màster que ha participat en l'enquesta



Taula de freqüències de les respostes (%)

	Totalment en desacord	Escala de valoració										Totalment d'acord	Mitjana	Desviació
		nc	0	1	2	3	4	5	6	7	8			
1 En general, estic satisfet/a amb l'activitat docent duta a terme pel professor/a de l'assignatura	n 0	7	4	2	1	2	17	12	13	20	29	11	6,76	2,74
%	---	5,9	3,4	1,7	0,8	1,7	14,4	10,2	11,0	16,9	24,6	9,3		
2 Manté un bon clima de comunicació i relació amb els estudiants	n 0	9	4	0	0	4	13	9	10	19	25	25	7,08	2,96
%	---	7,6	3,4	---	---	3,4	11,0	7,6	8,5	16,1	21,2	21,2		
3 Transmet amb claredat els continguts de l'assignatura	n 0	7	2	1	1	5	18	5	22	18	24	15	6,87	2,66
%	---	5,9	1,7	0,8	0,8	4,2	15,3	4,2	18,6	15,3	20,3	12,7		
4 Ha complert adequadament amb les seves tasques com a docent (pla docent, programa de l'assignatura, assistència, lliurament de qualificacions, etc).	n 0	7	2	1	1	4	17	7	20	18	30	11	6,90	2,62
%	---	5,9	1,7	0,8	0,8	3,4	14,4	5,9	16,9	15,3	25,4	9,3		

Resum de les dades identificatives de l'alumnat participant

