

INFORME AGREGAT
Història Econòmica

2014
2015

MÒDUL ASSIGNATURA

1r Semestre
2n Semestre

MÒDUL PROFESSORAT

1r Semestre
2n Semestre

Màster

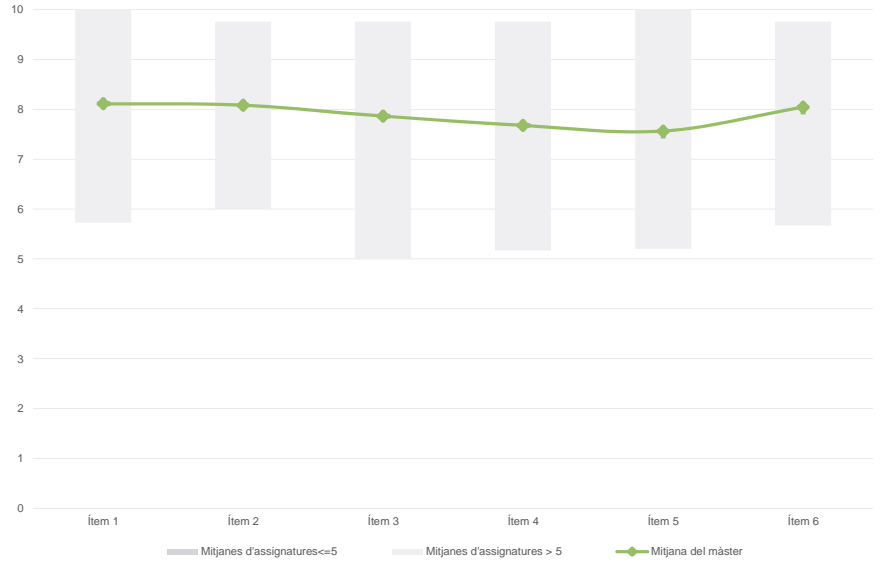
Història Econòmica

Dades de participació

Alumnat matriculat en els grups participants:	158
Nombre d'enquestes emprades:	77
Percentatge de resposta:	48,73%

Gràfics de mitjanes

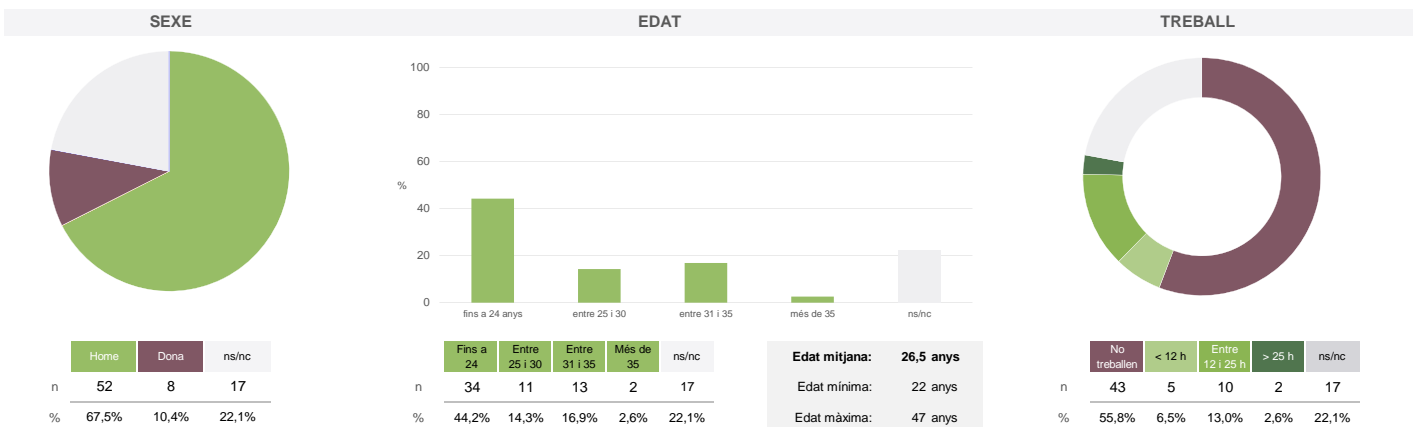
Mitjana del màster i mitjana mínima i màxima de les assignatures amb resposta en l'enquesta



Taula de freqüències de les respostes (%)

	Escala de valoració											Mitjana	Desviació	
	nc	0	1	2	3	4	5	6	7	8	9			10
1 En general, estic satisfet/a amb l'assignatura	n 1	1	0	0	0	2	8	6	6	14	12	27	8,11	2,06
%	1,3	1,3	---	---	---	2,6	10,4	7,8	7,8	18,2	15,6	35,1		
2 Els continguts que s'hi han tractat estan actualitzats	n 0	1	0	1	0	2	7	7	9	5	18	27	8,08	2,17
%	---	1,3	---	1,3	---	2,6	9,1	9,1	11,7	6,5	23,4	35,1		
3 Les activitats formatives (classes magistrals, exercicis, seminaris, etc.) m'han resultat adequades per aprofitar l'assignatura	n 0	1	0	1	2	1	6	8	12	6	17	23	7,86	2,21
%	---	1,3	---	1,3	2,6	1,3	7,8	10,4	15,6	7,8	22,1	29,9		
4 Les activitats d'avaluació m'han semblat adequades per valorar el meu aprenentatge	n 1	1	0	2	1	2	4	14	9	8	13	22	7,67	2,27
%	1,3	1,3	---	2,6	1,3	2,6	5,2	18,2	11,7	10,4	16,9	28,6		
5 Hi ha hagut correspondència entre la feina exigida i el nombre de crèdits de l'assignatura	n 0	1	3	1	5	1	5	6	8	10	9	28	7,56	2,74
%	---	1,3	3,9	1,3	6,5	1,3	6,5	7,8	10,4	13,0	11,7	36,4		
6 El material d'estudi i de consulta proposat m'ha estat útil per a l'aprenentatge	n 0	1	0	1	1	1	4	9	9	13	11	27	8,04	2,12
%	---	1,3	---	1,3	1,3	1,3	5,2	11,7	11,7	16,9	14,3	35,1		

Resum de les dades identificatives de l'alumnat participant



Màster

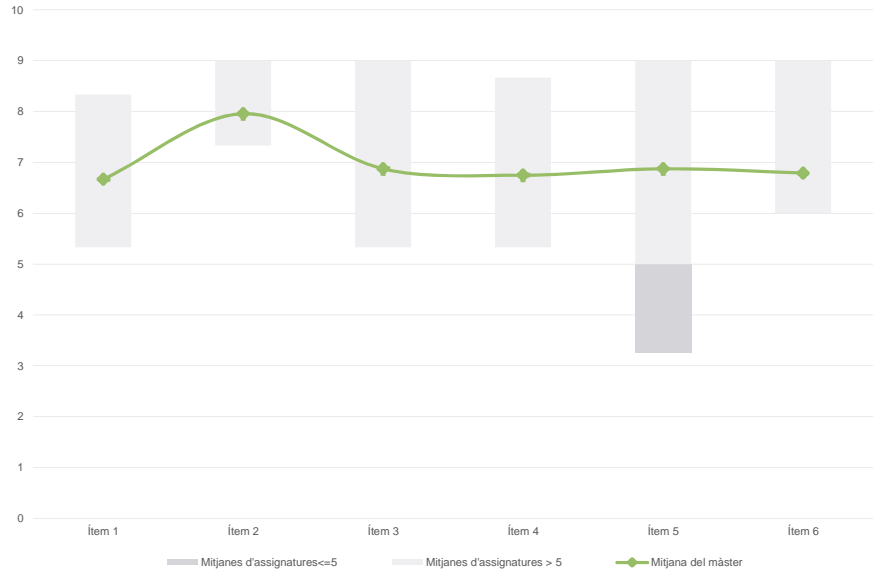
Història Econòmica

Dades de participació

Estudiants matriculats en el màster:	29
Alumnat matriculat en els grups participants:	83
Nombre d'enquestes emprades:	24
Percentatge de resposta:	28,92%

Gràfics de mitjanes

Mitjana del màster i mitjana mínima i màxima de les assignatures amb resposta en l'enquesta

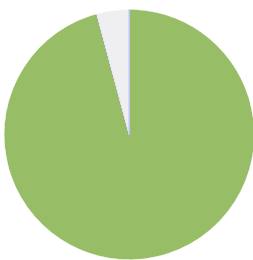


Taula de freqüències de les respostes (%)

	Totalment en desacord		Escala de valoració										Totalment d'acord	Mitjana	Desviació
	nc	0	1	2	3	4	5	6	7	8	9	10			
1 En general, estic satisfet/a amb l'assignatura	n 0	0	1	0	1	1	3	2	6	7	3	0	6,67	1,99	
2 Els continguts que s'hi han tractat estan actualitzats	n 0	0	0	0	0	1	2	1	4	5	7	4	7,96	1,68	
3 Les activitats formatives (classes magistrals, exercicis, seminaris, etc.) m'han resultat adequades per aprofitar l'assignatura	n 0	1	1	1	0	1	1	0	7	5	6	1	6,88	2,64	
4 Les activitats d'avaluació m'han semblat adequades per valorar el meu aprenentatge	n 0	1	0	2	0	0	2	4	1	10	3	1	6,75	2,47	
5 Hi ha hagut correspondència entre la feina exigida i el nombre de crèdits de l'assignatura	n 0	0	2	0	2	1	3	0	2	5	6	3	6,88	2,80	
6 El material d'estudi i de consulta proposat m'ha estat útil per a l'aprenentatge	n 0	1	0	2	0	0	2	2	7	4	4	2	6,79	2,52	

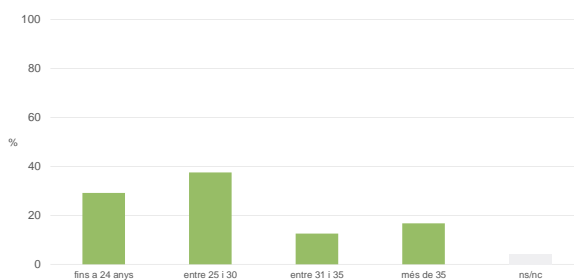
Resum de les dades identificatives de l'alumnat participant

SEXE



	Home	Dona	ns/nc
n	23	0	1
%	95,8%	0,0%	4,2%

EDAT



	Fins a 24	Entre 25 i 30	Entre 31 i 35	Més de 35	ns/nc
n	7	9	3	4	1
%	29,2%	37,5%	12,5%	16,7%	4,2%

Edat mitjana:	29,6 anys
Edat mínima:	23 anys
Edat màxima:	47 anys

TREBALL



	No treballen	< 12 h	Entre 12 i 25 h	> 25 h	ns/nc
n	12	0	7	4	1
%	50,0%	0,0%	29,2%	16,7%	4,2%

Màster

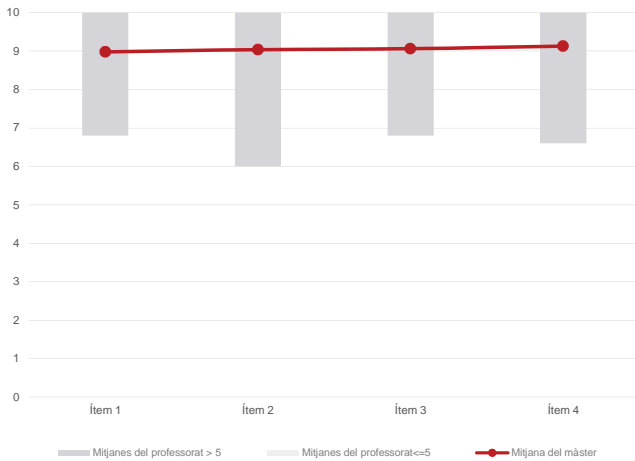
Història Econòmica

Dades de participació

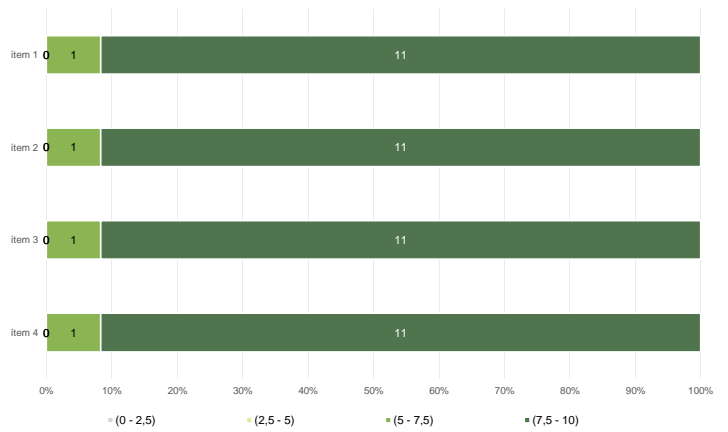
Alumnat matriculat en els grups participants: 172
 Nombre d'enquestes emplenades: 84
 Percentatge de resposta: 48,84%

Gràfics de mitjanes

Mitjana del màster i mitjana mínima i màxima del professorat participant en l'enquesta



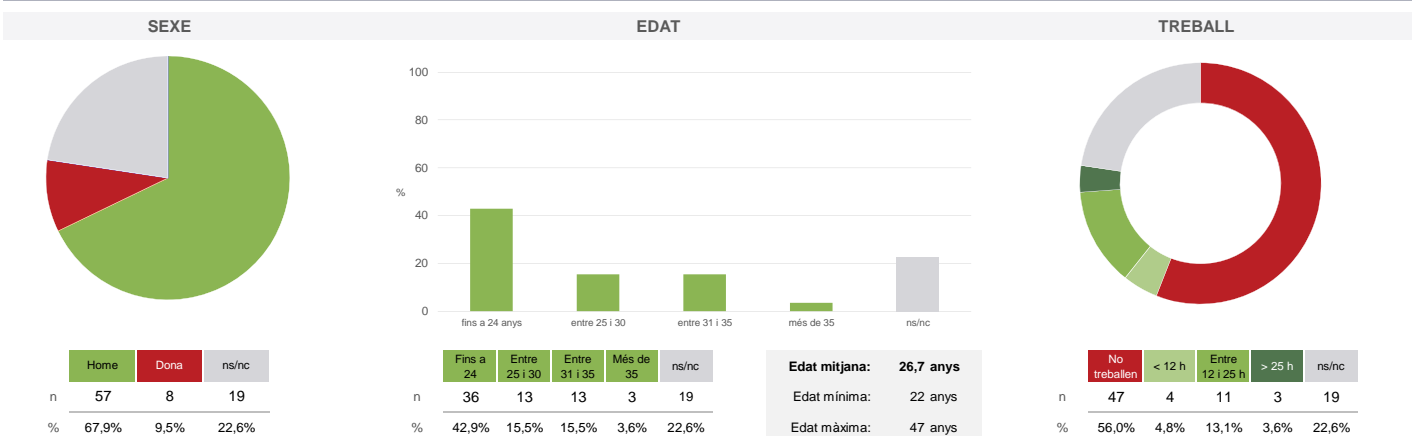
Distribució per intervals de les puntuacions mitjanes del professorat del màster que ha participat en l'enquesta



Taula de freqüències de les respostes (%)

	Escala de valoració											Mitjana	Desviació	
	nc	0	1	2	3	4	5	6	7	8	9			10
1 En general, estic satisfet/a amb l'activitat docent duta a terme pel professor/a de l'assignatura	n 0	0	0	0	0	1	1	2	8	14	15	43	8,98	1,34
%	---	---	---	---	---	1,2	1,2	2,4	9,5	16,7	17,9	51,2		
2 Manté un bon clima de comunicació i relació amb els estudiants	n 0	0	1	0	1	0	0	2	8	8	17	47	9,04	1,57
%	---	---	1,2	---	1,2	---	---	2,4	9,5	9,5	20,2	56,0		
3 Transmet amb claredat els continguts de l'assignatura	n 0	0	0	0	0	0	0	4	8	11	17	44	9,06	1,22
%	---	---	---	---	---	---	---	4,8	9,5	13,1	20,2	52,4		
4 Ha complert adequadament amb les seves tasques com a docent (pla docent, programa de l'assignatura, assistència, lliurament de qualificacions, etc).	n 0	0	0	0	0	0	1	1	6	15	16	45	9,13	1,14
%	---	---	---	---	---	---	1,2	1,2	7,1	17,9	19,0	53,6		

Resum de les dades identificatives de l'alumnat participant



Màster

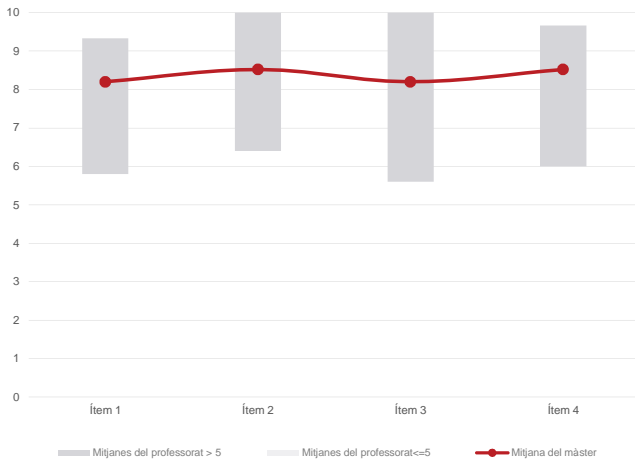
Història Econòmica

Dades de participació

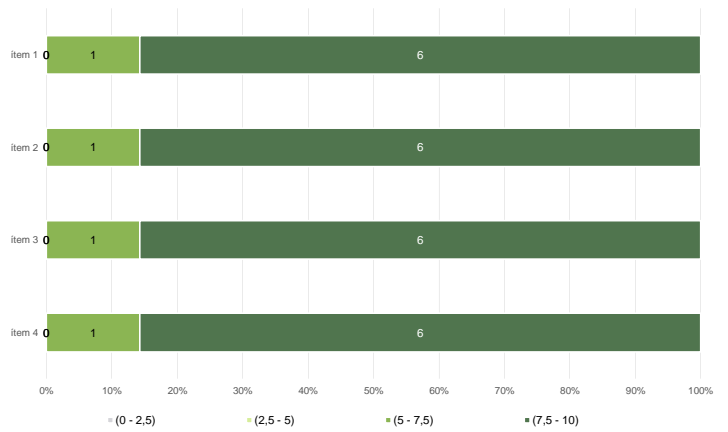
Alumnat matriculat en els grups participants: 86
 Nombre d'enquestes emplenades: 25
 Percentatge de resposta: 29,07%

Gràfics de mitjanes

Mitjana del màster i mitjana mínima i màxima del professorat participant en l'enquesta



Distribució per intervals de les puntuacions mitjanes del professorat del màster que ha participat en l'enquesta



Taula de freqüències de les respostes (%)

	nc	Escala de valoració										Mitjana	Desviació	
		0	1	2	3	4	5	6	7	8	9			10
1 En general, estic satisfet/a amb l'activitat docent duta a terme pel professor/a de l'assignatura	n 0	1	0	0	0	0	0	1	2	10	5	6	8,20	2,02
%	---	4,0	---	---	---	---	---	4,0	8,0	40,0	20,0	24,0		
2 Manté un bon clima de comunicació i relació amb els estudiants	n 0	1	0	0	0	0	0	2	1	6	4	11	8,52	2,18
%	---	4,0	---	---	---	---	---	8,0	4,0	24,0	16,0	44,0		
3 Transmet amb claredat els continguts de l'assignatura	n 0	1	0	0	0	0	1	0	2	10	4	7	8,20	2,10
%	---	4,0	---	---	---	---	4,0	---	8,0	40,0	16,0	28,0		
4 Ha complert adequadament amb les seves tasques com a docent (pla docent, programa de l'assignatura, assistència, lliurament de qualificacions, etc).	n 0	1	0	0	0	0	0	0	3	7	4	10	8,52	2,08
%	---	4,0	---	---	---	---	---	---	12,0	28,0	16,0	40,0		

Resum de les dades identificatives de l'alumnat participant

