

INFORME AGREGAT

Internacionalització - Aspectes Econòmics, Empresarials i Juridicopolítics

2014
2015

MÒDUL ASSIGNATURA

1r Semestre
2n Semestre

MÒDUL PROFESSORAT

1r Semestre
2n Semestre

Màster

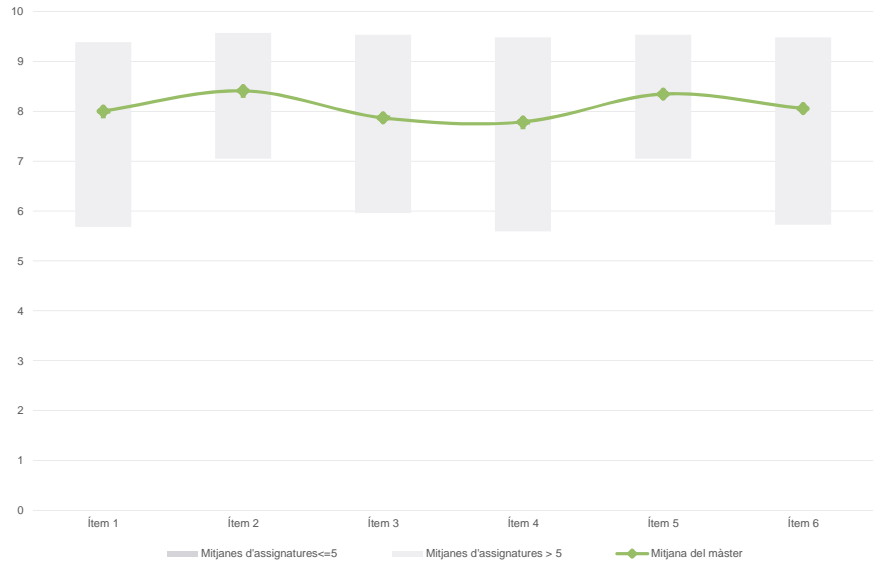
Internacionalització - Aspectes Econòmics, Empresarials i Juridicopolítics

Dades de participació

Alumnat matriculat en els grups participants:	180
Nombre d'enquestes emplenades:	138
Percentatge de resposta:	76,67%

Gràfics de mitjanes

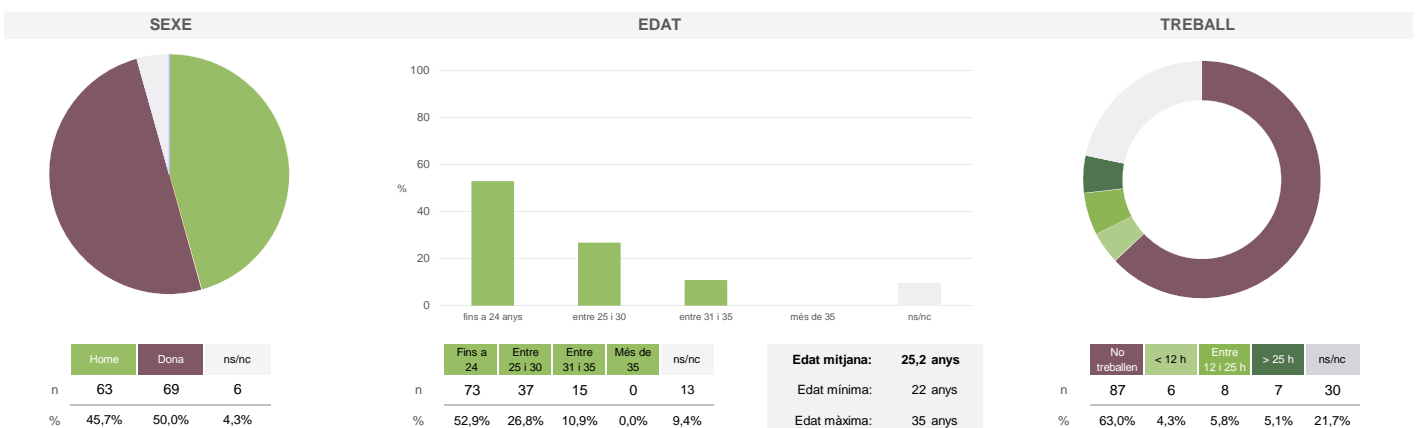
Mitjana del màster i mitjana mínima i màxima de les assignatures amb resposta en l'enquesta



Taula de freqüències de les respostes (%)

	Escala de valoració											Mitjana	Desviació				
	Totalment en desacord																Totalment d'acord
	nc	0	1	2	3	4	5	6	7	8	9	10					
1 En general, estic satisfet/a amb l'assignatura	n	0	0	2	0	3	4	7	6	24	23	36	33	8,00	1,94		
	%	---	---	1,4	---	2,2	2,9	5,1	4,3	17,4	16,7	26,1	23,9				
2 Els continguts que s'hi han tractat estan actualitzats	n	0	0	1	0	0	4	3	5	26	24	26	49	8,41	1,68		
	%	---	---	0,7	---	---	2,9	2,2	3,6	18,8	17,4	18,8	35,5				
3 Les activitats formatives (classes magistrals, exercicis, seminaris, etc.) m'han resultat adequades per aprofitar l'assignatura	n	0	2	2	1	2	3	8	9	20	24	33	34	7,86	2,19		
	%	---	1,4	1,4	0,7	1,4	2,2	5,8	6,5	14,5	17,4	23,9	24,6				
4 Les activitats d'avaluació m'han semblat adequades per valorar el meu aprenentatge	n	1	2	2	0	1	7	8	14	15	19	38	31	7,78	2,21		
	%	0,7	1,4	1,4	---	0,7	5,1	5,8	10,1	10,9	13,8	27,5	22,5				
5 Hi ha hagut correspondència entre la feina exigida i el nombre de crèdits de l'assignatura	n	0	0	1	1	1	0	9	4	25	14	41	42	8,34	1,76		
	%	---	---	0,7	0,7	0,7	---	6,5	2,9	18,1	10,1	29,7	30,4				
6 El material d'estudi i de consulta proposat m'ha estat útil per a l'aprenentatge	n	0	2	2	1	0	2	9	8	18	24	32	40	8,05	2,12		
	%	---	1,4	1,4	0,7	---	1,4	6,5	5,8	13,0	17,4	23,2	29,0				

Resum de les dades identificatives de l'alumnat participant



Màster

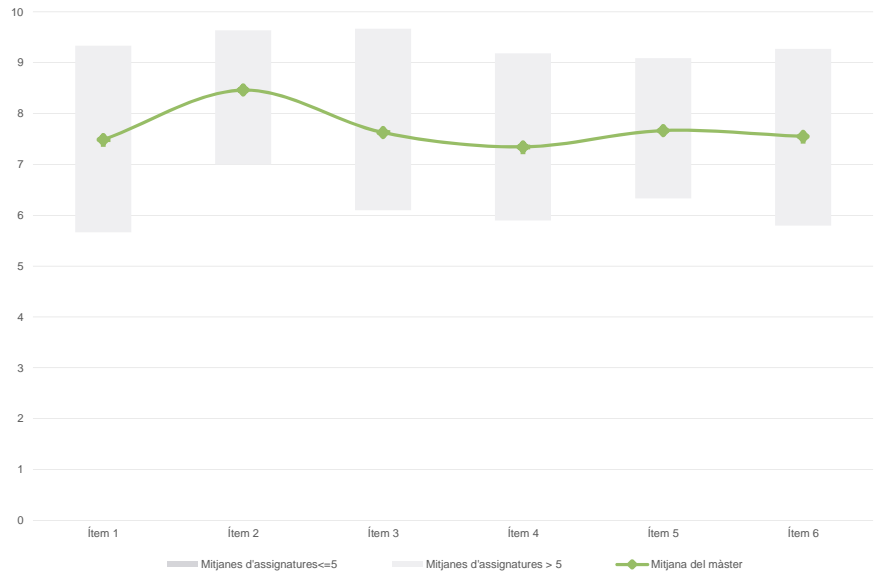
Internacionalització - Aspectes Econòmics, Empresarials i Juridicopolítics

Dades de participació

Estudiants matriculats en el màster:	53
Alumnat matriculat en els grups participants:	183
Nombre d'enquestes emplenades:	78
Percentatge de resposta:	42,62%

Gràfics de mitjanes

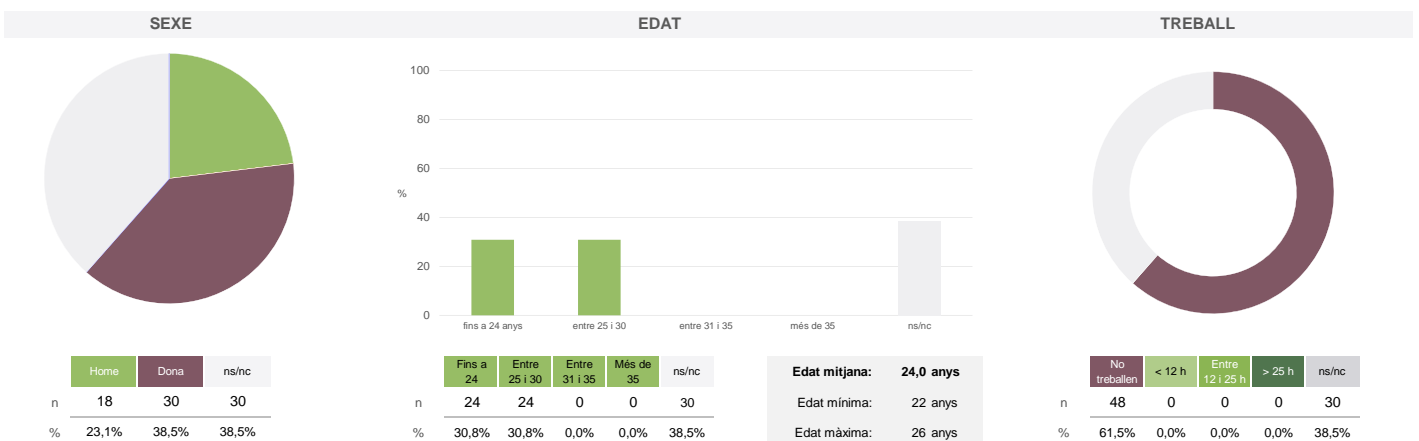
Mitjana del màster i mitjana mínima i màxima de les assignatures amb resposta en l'enquesta



Taula de freqüències de les respostes (%)

	Totalment en desacord		Escala de valoració								Totalment d'acord		Mitjana	Desviació
	nc	0	1	2	3	4	5	6	7	8	9	10		
1 En general, estic satisfet/a amb l'assignatura	n 0	1	0	1	4	3	7	7	13	12	6	24	7,49	2,37
%	---	1,3	---	1,3	5,1	3,8	9,0	9,0	16,7	15,4	7,7	30,8		
2 Els continguts que s'hi han tractat estan actualitzats	n 0	0	0	1	0	1	5	4	7	17	10	33	8,46	1,79
%	---	---	---	1,3	---	1,3	6,4	5,1	9,0	21,8	12,8	42,3		
3 Les activitats formatives (classes magistrals, exercicis, seminaris, etc.) m'han resultat adequades per aprofitar l'assignatura	n 0	0	1	0	1	5	9	7	13	8	11	23	7,63	2,19
%	---	---	1,3	---	1,3	6,4	11,5	9,0	16,7	10,3	14,1	29,5		
4 Les activitats d'avaluació m'han semblat adequades per valorar el meu aprenentatge	n 0	0	2	1	4	3	9	8	13	5	9	24	7,35	2,50
%	---	---	2,6	1,3	5,1	3,8	11,5	10,3	16,7	6,4	11,5	30,8		
5 Hi ha hagut correspondència entre la feina exigida i el nombre de crèdits de l'assignatura	n 0	0	1	0	2	3	8	8	11	13	10	22	7,67	2,14
%	---	---	1,3	---	2,6	3,8	10,3	10,3	14,1	16,7	12,8	28,2		
6 El material d'estudi i de consulta proposat m'ha estat útil per a l'aprenentatge	n 0	1	1	0	3	3	6	10	12	10	7	25	7,55	2,37
%	---	1,3	1,3	---	3,8	3,8	7,7	12,8	15,4	12,8	9,0	32,1		

Resum de les dades identificatives de l'alumnat participant



Màster

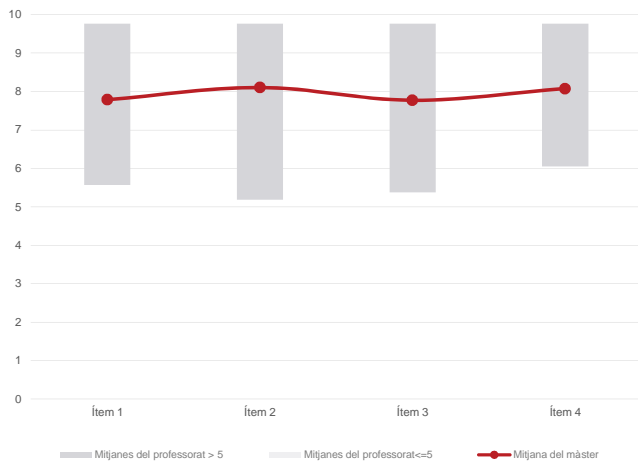
Internacionalització - Aspectes Econòmics, Empresarials i Juridicopolítics

Dades de participació

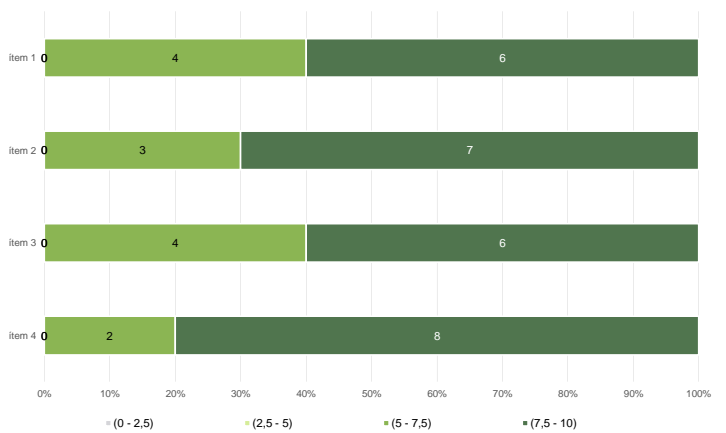
Alumnat matriculat en els grups participants: 244
 Nombre d'enquestes emplenades: 184
 Percentatge de resposta: 75,41%

Gràfics de mitjanes

Mitjana del màster i mitjana mínima i màxima del professorat participant en l'enquesta



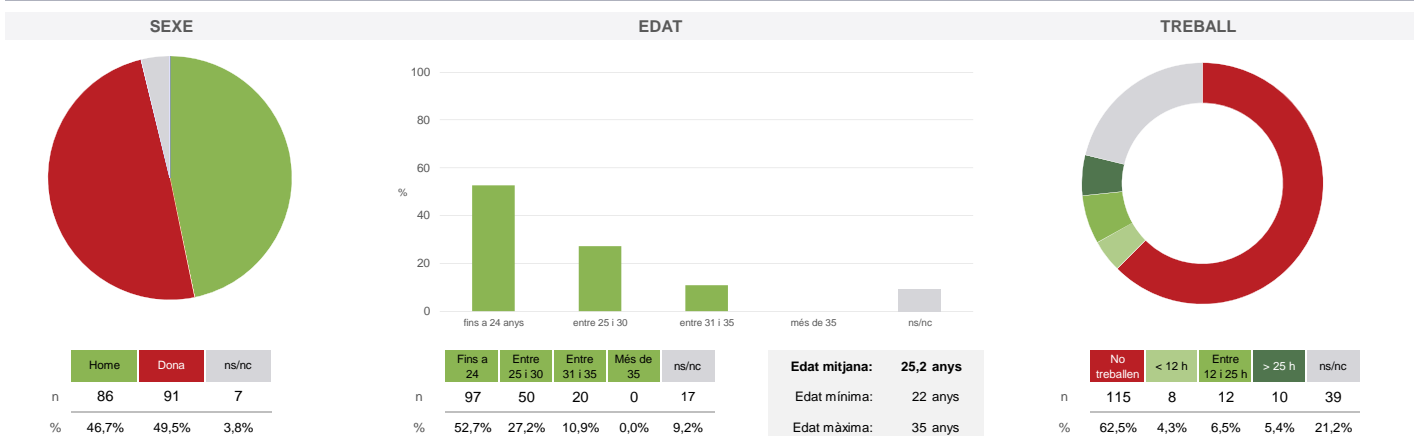
Distribució per intervals de les puntuacions mitjanes del professorat del màster que ha participat en l'enquesta



Taula de freqüències de les respostes (%)

	nc	Escala de valoració										Mitjana	Desviació	
		0	1	2	3	4	5	6	7	8	9			10
1 En general, estic satisfet/a amb l'activitat docent duta a terme pel professor/a de l'assignatura	n 0	1	3	3	2	10	8	13	33	23	35	53	7,79	2,25
	% ---	0,5	1,6	1,6	1,1	5,4	4,3	7,1	17,9	12,5	19,0	28,8		
2 Manté un bon clima de comunicació i relació amb els estudiants	n 0	2	4	5	1	4	9	9	15	28	40	67	8,10	2,37
	% ---	1,1	2,2	2,7	0,5	2,2	4,9	4,9	8,2	15,2	21,7	36,4		
3 Transmet amb claredat els continguts de l'assignatura	n 1	1	4	1	5	8	11	16	19	28	39	51	7,77	2,30
	% 0,5	0,5	2,2	0,5	2,7	4,3	6,0	8,7	10,3	15,2	21,2	27,7		
4 Ha complert adequadament amb les seves tasques com a docent (pla docent, programa de l'assignatura, assistència, lliurament de qualificacions, etc).	n 0	0	2	3	2	3	11	11	25	38	30	59	8,08	2,01
	% ---	---	1,1	1,6	1,1	1,6	6,0	6,0	13,6	20,7	16,3	32,1		

Resum de les dades identificatives de l'alumnat participant



Màster

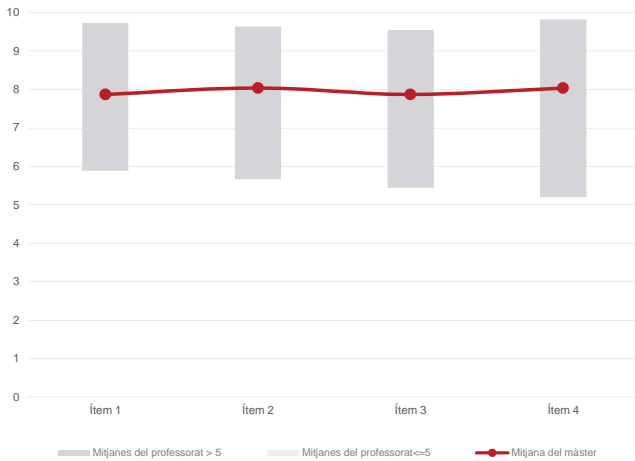
Internacionalització - Aspectes Econòmics, Empresarials i Juridicopolítics

Dades de participació

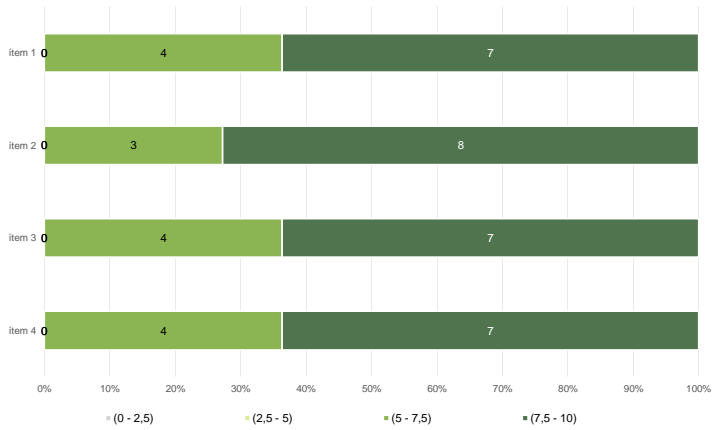
Alumnat matriculat en els grups participants: 183
 Nombre d'enquestes emplenades: 78
 Percentatge de resposta: 42,62%

Gràfics de mitjanes

Mitjana del màster i mitjana mínima i màxima del professorat participant en l'enquesta



Distribució per intervals de les puntuacions mitjanes del professorat del màster que ha participat en l'enquesta



Taula de freqüències de les respostes (%)

	nc	Escala de valoració										Mitjana	Desviació	
		0	1	2	3	4	5	6	7	8	9			10
1 En general, estic satisfet/a amb l'activitat docent duta a terme pel professor/a de l'assignatura	n 0	1	0	0	2	4	6	5	12	10	12	26	7,87	2,22
%	---	1,3	---	---	2,6	5,1	7,7	6,4	15,4	12,8	15,4	33,3		
2 Manté un bon clima de comunicació i relació amb els estudiants	n 0	1	0	0	1	2	3	9	12	13	11	26	8,04	2,01
%	---	1,3	---	---	1,3	2,6	3,8	11,5	15,4	16,7	14,1	33,3		
3 Transmet amb claredat els continguts de l'assignatura	n 0	1	0	1	1	0	8	11	7	13	10	26	7,87	2,16
%	---	1,3	---	1,3	1,3	---	10,3	14,1	9,0	16,7	12,8	33,3		
4 Ha complert adequadament amb les seves tasques com a docent (pla docent, programa de l'assignatura, assistència, lliurament de qualificacions, etc).	n 0	2	0	0	2	2	4	8	9	8	12	31	8,04	2,34
%	---	2,6	---	---	2,6	2,6	5,1	10,3	11,5	10,3	15,4	39,7		

Resum de les dades identificatives de l'alumnat participant

