

INFORME AGREGAT  
**Psicogerontologia**

**2014**  
**2015**

---

MÒDUL ASSIGNATURA

**1r Semestre**  
**2n Semestre**

---

MÒDUL PROFESSORAT

**1r Semestre**  
**2n Semestre**

Màster

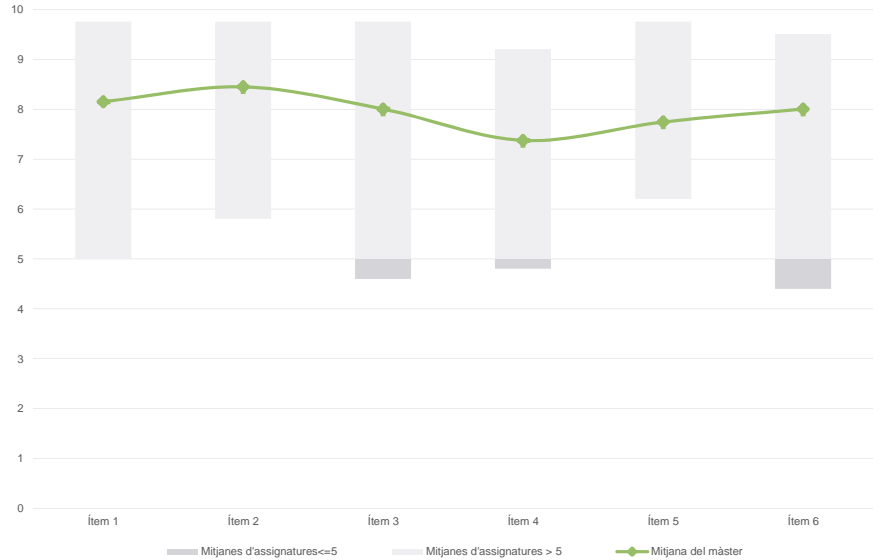
Psicogerontologia

Dades de participació

|   |        |
|---|--------|
| Alumnat matriculat en els grups participants: | 72     |
| Nombre d'enquestes empenades:                 | 27     |
| Percentatge de resposta:                      | 37,50% |

Gràfics de mitjanes

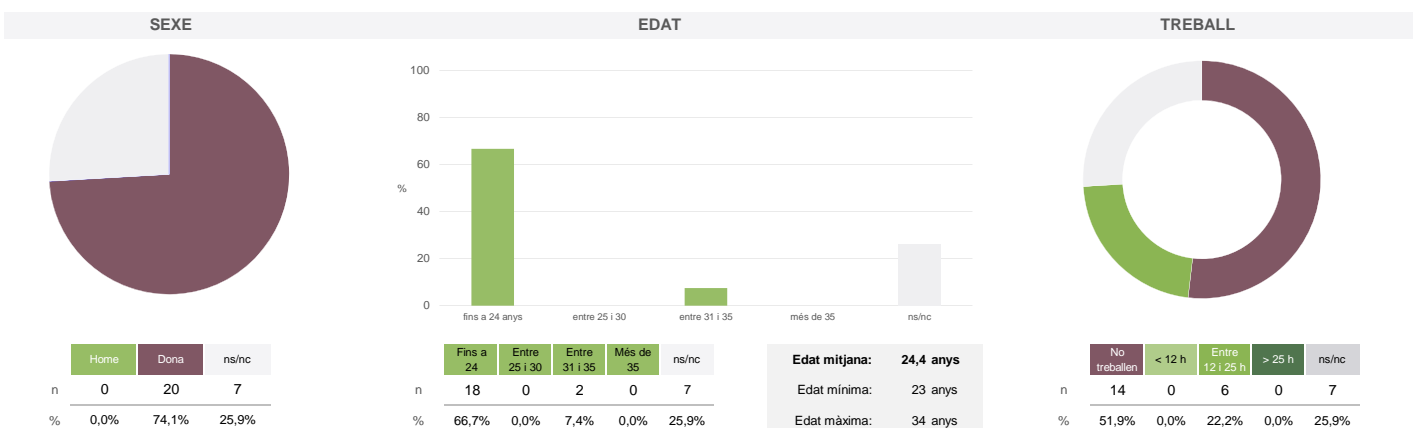
Mitjana del màster i mitjana mínima i màxima de les assignatures amb resposta en l'enquesta



Taula de freqüències de les respostes (%)

|   | Escala de valoració |   |   |   |   |   |   |   |   |   |   | Mitjana | Desviació |      |
|---|---------------------|---|---|---|---|---|---|---|---|---|---|---------|-----------|------|
|   | nc                  | 0 | 1 | 2 | 3 | 4 | 5 | 6 | 7 | 8 | 9 |         |           | 10   |
| 1 En general, estic satisfet/a amb l'assignatura  | 0                   | 1 | 0 | 0 | 0 | 1 | 0 | 1 | 3 | 9 | 3 | 9       | 8,15      | 2,20 |
| 2 Els continguts que s'hi han tractat estan actualitzats  | 0                   | 0 | 0 | 0 | 1 | 0 | 1 | 0 | 5 | 4 | 7 | 9       | 8,44      | 1,72 |
| 3 Les activitats formatives (classes magistrals, exercicis, seminaris, etc.) m'han resultat adequades per aprofitar l'assignatura | 0                   | 1 | 0 | 0 | 0 | 2 | 0 | 1 | 5 | 5 | 3 | 10      | 8,00      | 2,39 |
| 4 Les activitats d'avaluació m'han semblat adequades per valorar el meu aprenentatge  | 0                   | 1 | 0 | 0 | 1 | 1 | 3 | 2 | 6 | 1 | 5 | 7       | 7,37      | 2,54 |
| 5 Hi ha hagut correspondència entre la feina exigida i el nombre de crèdits de l'assignatura                                      | 0                   | 1 | 0 | 0 | 0 | 2 | 2 | 2 | 5 | 1 | 4 | 10      | 7,74      | 2,55 |
| 6 El material d'estudi i de consulta proposat m'ha estat útil per a l'aprenentatge  | 0                   | 1 | 0 | 0 | 0 | 1 | 2 | 1 | 3 | 4 | 7 | 8       | 8,00      | 2,35 |

Resum de les dades identificatives de l'alumnat participant



---

No s'ha elaborat l'informe agregat perquè no es disposava dels 3 informes mínims requerits per mòdul i semestre.

---

Màster

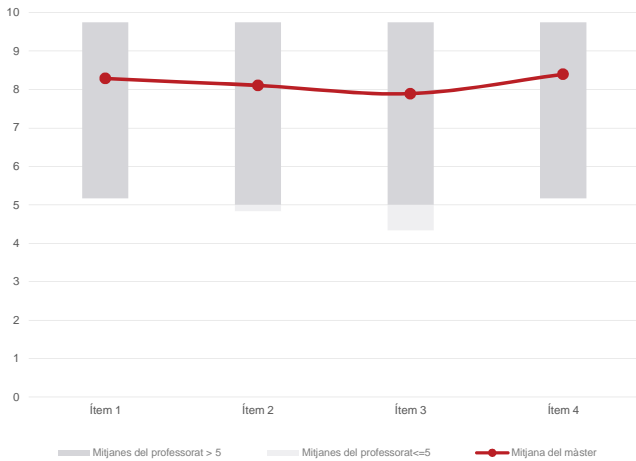
Psicogerontologia

Dades de participació

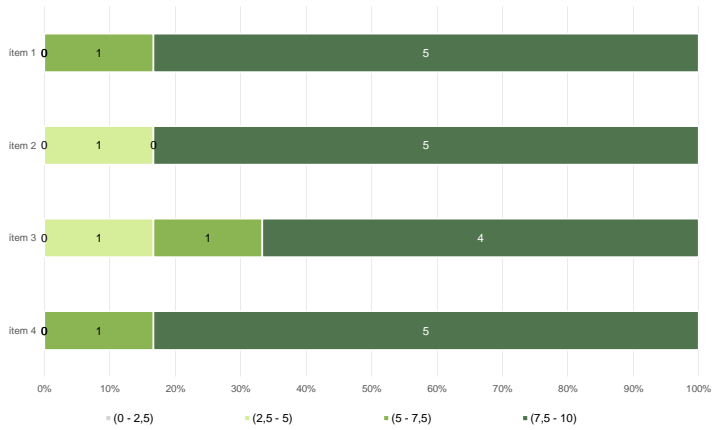
Alumnat matriculat en els grups participants: 72  
 Nombre d'enquestes emplenades: 28  
 Percentatge de resposta: 38,89%

Gràfics de mitjanes

Mitjana del màster i mitjana mínima i màxima del professorat participant en l'enquesta



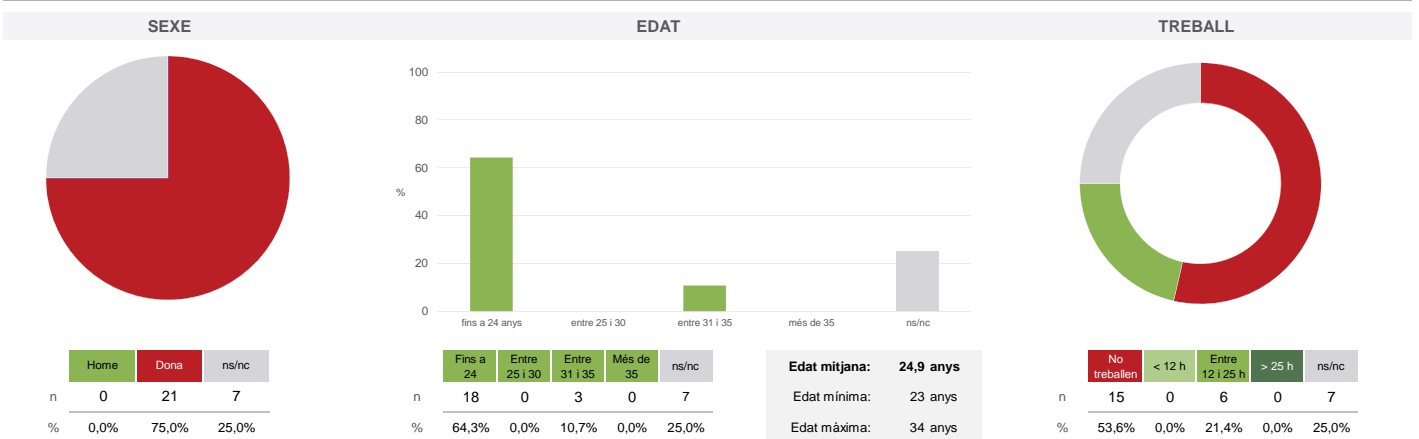
Distribució per intervals de les puntuacions mitjanes del professorat del màster que ha participat en l'enquesta



Taula de freqüències de les respostes (%)

|  | Totalment en desacord | Escala de valoració |     |     |     |     |     |     |      |      |      | Totalment d'acord | Mitjana | Desviació |
|--|-----------------------|---------------------|-----|-----|-----|-----|-----|-----|------|------|------|-------------------|---------|-----------|
|  |                       | nc                  | 0   | 1   | 2   | 3   | 4   | 5   | 6    | 7    | 8    |                   |         |           |
| 1 En general, estic satisfet/a amb l'activitat docent duta a terme pel professor/a de l'assignatura  | n 0                   | 1                   | 0   | 0   | 0   | 1   | 0   | 1   | 5    | 4    | 5    | 11                | 8,29    | 2,24      |
| %  | ---                   | 3,6                 | --- | --- | --- | 3,6 | --- | 3,6 | 17,9 | 14,3 | 17,9 | 39,3              |         |           |
| 2 Manté un bon clima de comunicació i relació amb els estudiants   | n 0                   | 1                   | 0   | 0   | 0   | 2   | 0   | 1   | 4    | 6    | 3    | 11                | 8,11    | 2,36      |
| %  | ---                   | 3,6                 | --- | --- | --- | 7,1 | --- | 3,6 | 14,3 | 21,4 | 10,7 | 39,3              |         |           |
| 3 Transmet amb claredat els continguts de l'assignatura  | n 0                   | 1                   | 0   | 0   | 0   | 2   | 2   | 2   | 3    | 4    | 2    | 12                | 7,89    | 2,54      |
| %  | ---                   | 3,6                 | --- | --- | --- | 7,1 | 7,1 | 7,1 | 10,7 | 14,3 | 7,1  | 42,9              |         |           |
| 4 Ha complert adequadament amb les seves tasques com a docent (pla docent, programa de l'assignatura, assistència, lliurament de qualificacions, etc). | n 0                   | 1                   | 0   | 0   | 0   | 1   | 0   | 1   | 4    | 4    | 5    | 12                | 8,39    | 2,25      |
| %  | ---                   | 3,6                 | --- | --- | --- | 3,6 | --- | 3,6 | 14,3 | 14,3 | 17,9 | 42,9              |         |           |

Resum de les dades identificatives de l'alumnat participant



---

No s'ha elaborat l'informe agregat perquè no es disposava dels 3 informes mínims requerits per mòdul i semestre.

---