

INFORME AGREGAT

Aigua. Anàlisi Interdisciplinària i Gestió Sostenible

2014
2015

MÒDUL ASSIGNATURA

1r Semestre
2n Semestre

MÒDUL PROFESSORAT

1r Semestre
2n Semestre

Màster

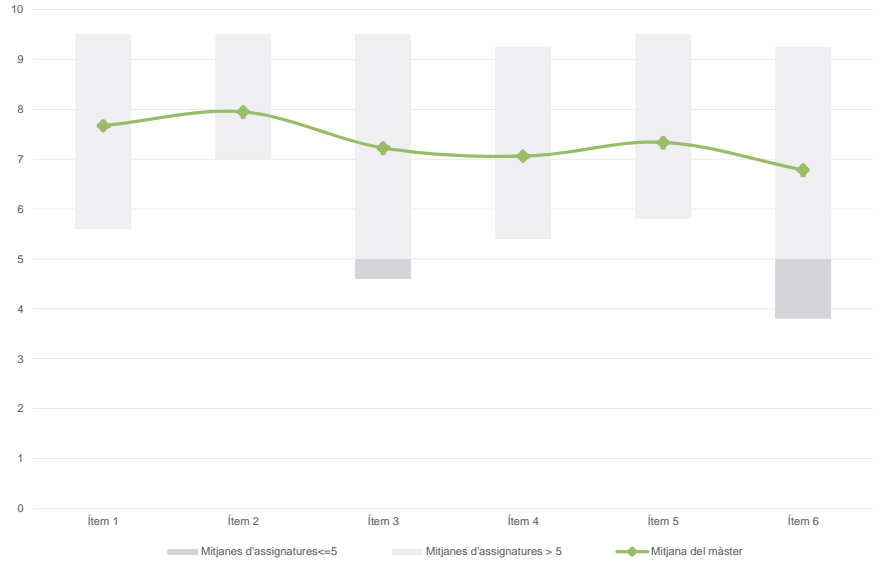
Aigua. Anàlisi Interdisciplinària i Gestió Sostenible

Dades de participació

Alumnat matriculat en els grups participants:	80
Nombre d'enquestes emplenades:	18
Percentatge de resposta:	22,50%

Gràfics de mitjanes

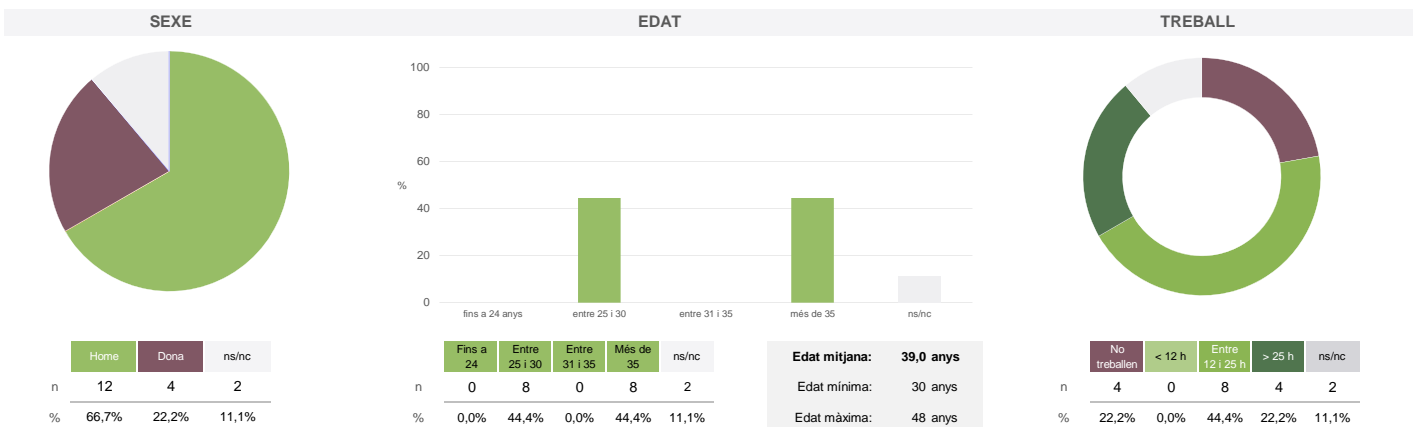
Mitjana del màster i mitjana mínima i màxima de les assignatures amb resposta en l'enquesta



Taula de freqüències de les respostes (%)

	Escala de valoració											Mitjana	Desviació							
	Totalment en desacord																Totalment d'acord			
	nc	0	1	2	3	4	5	6	7	8	9	10								
1 En general, estic satisfet/a amb l'assignatura	n	0	0	0	0	1	1	1	2	1	4	5	3	7,67	2,09					
	%	---	---	---	---	5,6	5,6	5,6	11,1	5,6	22,2	27,8	16,7							
2 Els continguts que s'hi han tractat estan actualitzats	n	0	0	0	0	0	0	1	1	5	4	5	2	7,94	1,35					
	%	---	---	---	---	---	---	5,6	5,6	27,8	22,2	27,8	11,1							
3 Les activitats formatives (classes magistrals, exercicis, seminaris, etc.) m'han resultat adequades per aprofitar l'assignatura	n	0	0	0	1	0	2	1	2	4	1	3	4	7,22	2,39					
	%	---	---	---	5,6	---	11,1	5,6	11,1	22,2	5,6	16,7	22,2							
4 Les activitats d'avaluació m'han semblat adequades per valorar el meu aprenentatge	n	0	0	0	1	1	1	1	1	4	4	3	2	7,06	2,29					
	%	---	---	---	5,6	5,6	5,6	5,6	5,6	22,2	22,2	16,7	11,1							
5 Hi ha hagut correspondència entre la feina exigida i el nombre de crèdits de l'assignatura	n	0	0	0	0	0	1	3	2	3	3	4	2	7,33	1,85					
	%	---	---	---	---	---	5,6	16,7	11,1	16,7	16,7	22,2	11,1							
6 El material d'estudi i de consulta proposat m'ha estat útil per a l'aprenentatge	n	0	0	1	0	0	3	1	4	1	1	5	2	6,78	2,53					
	%	---	---	5,6	---	---	16,7	5,6	22,2	5,6	5,6	27,8	11,1							

Resum de les dades identificatives de l'alumnat participant



No s'ha elaborat l'informe agregat perquè no es disposava dels 3 informes mínims requerits per mòdul i semestre.

Màster

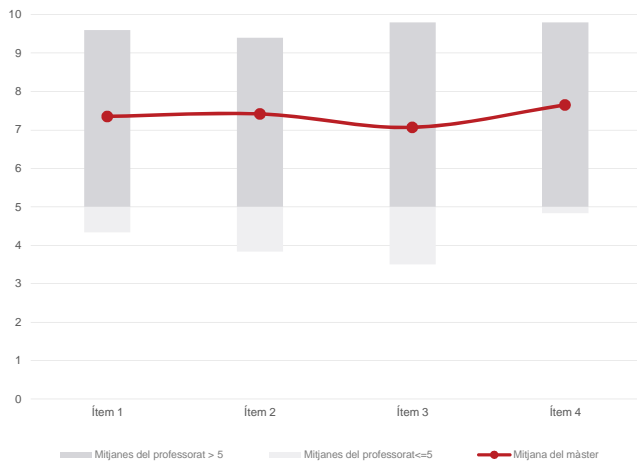
Aigua. Anàlisi Interdisciplinària i Gestió Sostenible

Dades de participació

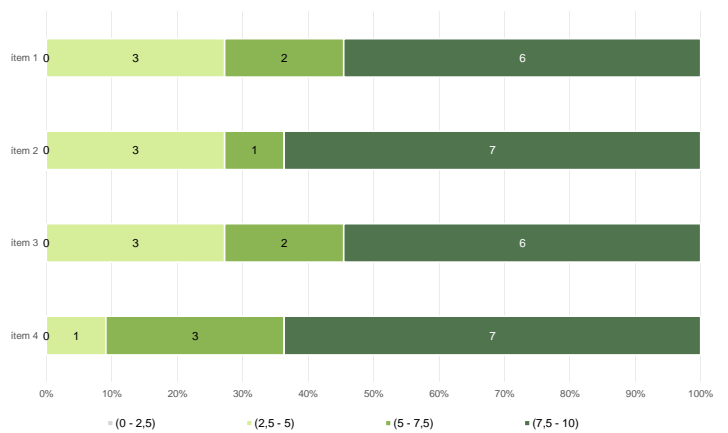
Alumnat matriculat en els grups participants: 220
 Nombre d'enquestes emplenades: 60
 Percentatge de resposta: 27,27%

Gràfics de mitjanes

Mitjana del màster i mitjana mínima i màxima del professorat participant en l'enquesta



Distribució per intervals de les puntuacions mitjanes del professorat del màster que ha participat en l'enquesta

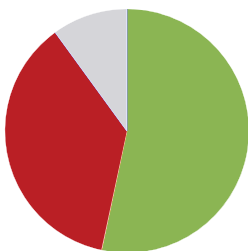


Taula de freqüències de les respostes (%)

	nc	Escala de valoració										Mitjana	Desviació	
		0	1	2	3	4	5	6	7	8	9			10
1 En general, estic satisfet/a amb l'activitat docent duta a terme pel professor/a de l'assignatura	n 0	0	1	2	7	0	2	2	10	10	17	9	7,35	2,47
	% ---	---	1,7	3,3	11,7	---	3,3	3,3	16,7	16,7	28,3	15,0		
2 Manté un bon clima de comunicació i relació amb els estudiants	n 0	3	1	0	4	0	2	5	12	5	12	16	7,42	2,75
	% ---	5,0	1,7	---	6,7	---	3,3	8,3	20,0	8,3	20,0	26,7		
3 Transmet amb claredat els continguts de l'assignatura	n 1	0	3	3	4	0	3	7	7	9	12	11	7,07	2,70
	% 1,7	---	5,0	5,0	6,7	---	5,0	11,7	11,7	15,0	20,0	18,3		
4 Ha complert adequadament amb les seves tasques com a docent (pla docent, programa de l'assignatura, assistència, lliurament de qualificacions, etc).	n 0	0	0	2	2	2	4	7	6	8	17	12	7,65	2,18
	% ---	---	---	3,3	3,3	3,3	6,7	11,7	10,0	13,3	28,3	20,0		

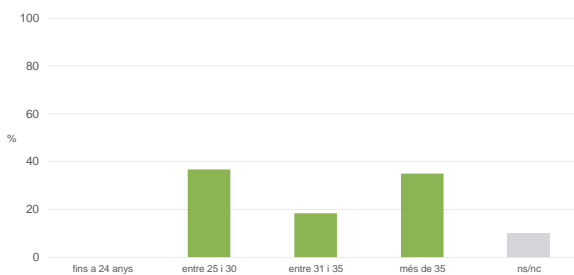
Resum de les dades identificatives de l'alumnat participant

SEXE



	Home	Dona	ns/nc
n	32	22	6
%	53,3%	36,7%	10,0%

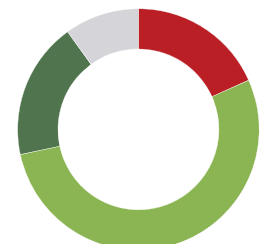
EDAT



	Fins a 24	Entre 25 i 30	Entre 31 i 35	Més de 35	ns/nc
n	0	22	11	21	6
%	0,0%	36,7%	18,3%	35,0%	10,0%

Edat mitjana: 37,2 anys
 Edat mínima: 30 anys
 Edat màxima: 48 anys

TREBALL



	No treballen	< 12 h	Entre 12 i 25 h	> 25 h	ns/nc
n	11	0	32	11	6
%	18,3%	0,0%	53,3%	18,3%	10,0%

No s'ha elaborat l'informe agregat perquè no es disposava dels 3 informes mínims requerits per mòdul i semestre.
