

INFORME AGREGAT  
**Enginyeria Biomèdica**

**2014**  
**2015**

---

MÒDUL ASSIGNATURA

**1r Semestre**  
**2n Semestre**

---

MÒDUL PROFESSORAT

**1r Semestre**  
**2n Semestre**

Màster

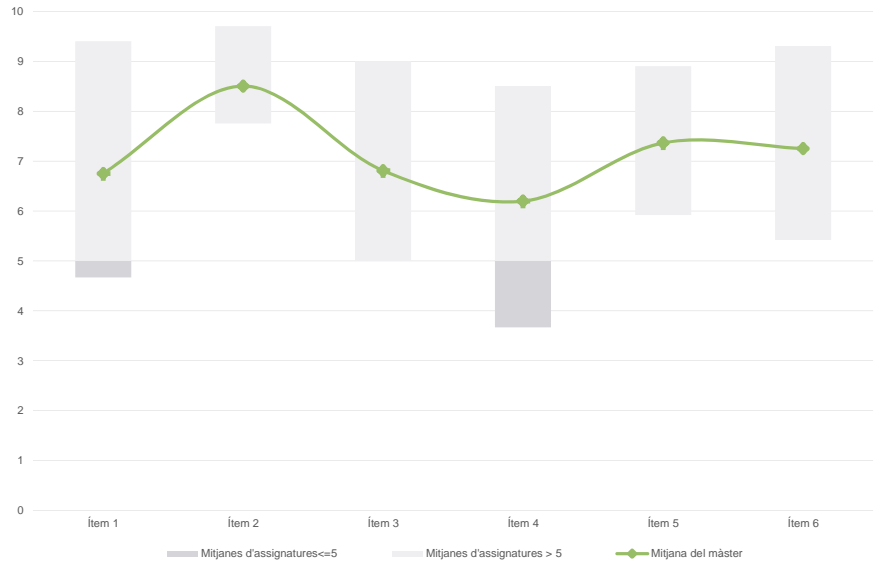
Enginyeria Biomèdica

Dades de participació

Alumnat matriculat en els grups participants:	162
Nombre d'enquestes emplenades:	36
Percentatge de resposta:	22,22%

Gràfics de mitjanes

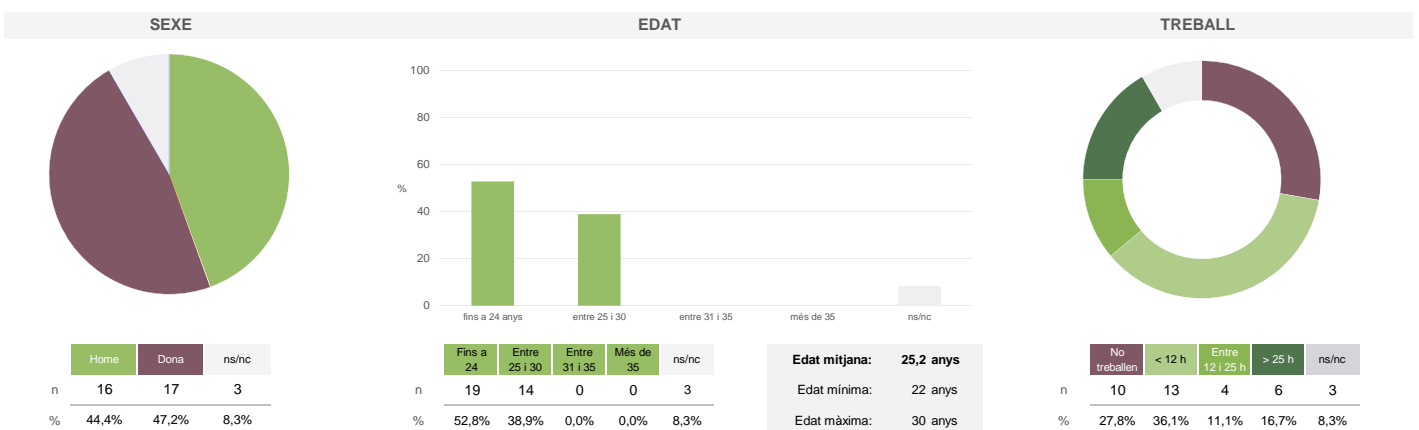
Mitjana del màster i mitjana mínima i màxima de les assignatures amb resposta en l'enquesta



Taula de freqüències de les respostes (%)

	Escala de valoració											Mitjana	Desviació	
	nc	0	1	2	3	4	5	6	7	8	9			10
1 En general, estic satisfet/a amb l'assignatura	n 0	3	1	1	2	0	4	1	5	7	3	9	6,75	3,18
2 Els continguts que s'hi han tractat estan actualitzats	n 0	0	0	1	0	0	1	2	5	8	2	17	8,50	1,84
3 Les activitats formatives (classes magistrals, exercicis, seminaris, etc.) m'han resultat adequades per aprofitar l'assignatura	n 0	3	1	1	0	2	3	1	7	7	2	9	6,81	3,09
4 Les activitats d'avaluació m'han semblat adequades per valorar el meu aprenentatge	n 0	5	2	2	0	1	2	0	7	7	2	8	6,19	3,58
5 Hi ha hagut correspondència entre la feina exigida i el nombre de crèdits de l'assignatura	n 0	1	0	2	1	0	2	3	8	5	6	8	7,36	2,52
6 El material d'estudi i de consulta proposat m'ha estat útil per a l'aprenentatge	n 0	3	0	0	0	1	4	3	5	6	4	10	7,25	2,85

Resum de les dades identificatives de l'alumnat participant



Màster

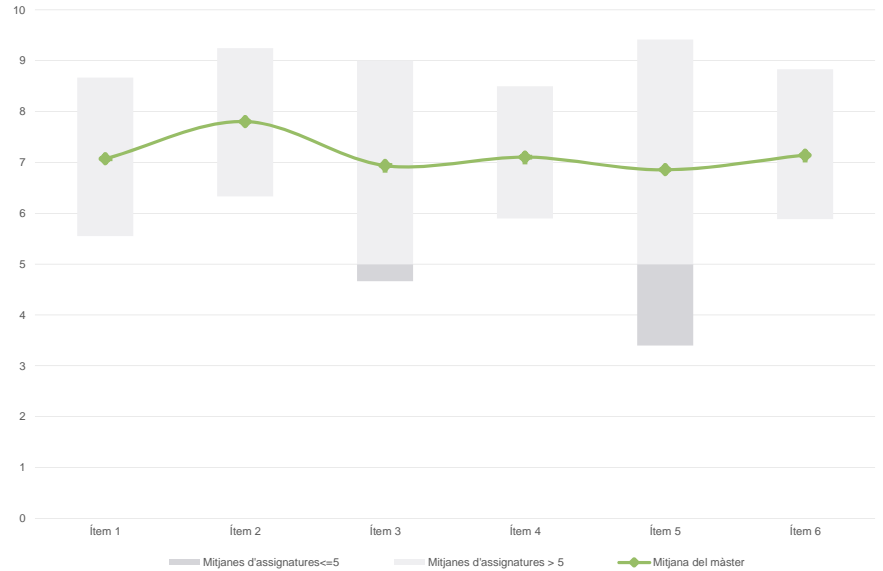
Enginyeria Biomèdica

Dades de participació

Estudiants matriculats en el màster:	108
Alumnat matriculat en els grups participants:	284
Nombre d'enquestes emplenades:	97
Percentatge de resposta:	34,15%

Gràfics de mitjanes

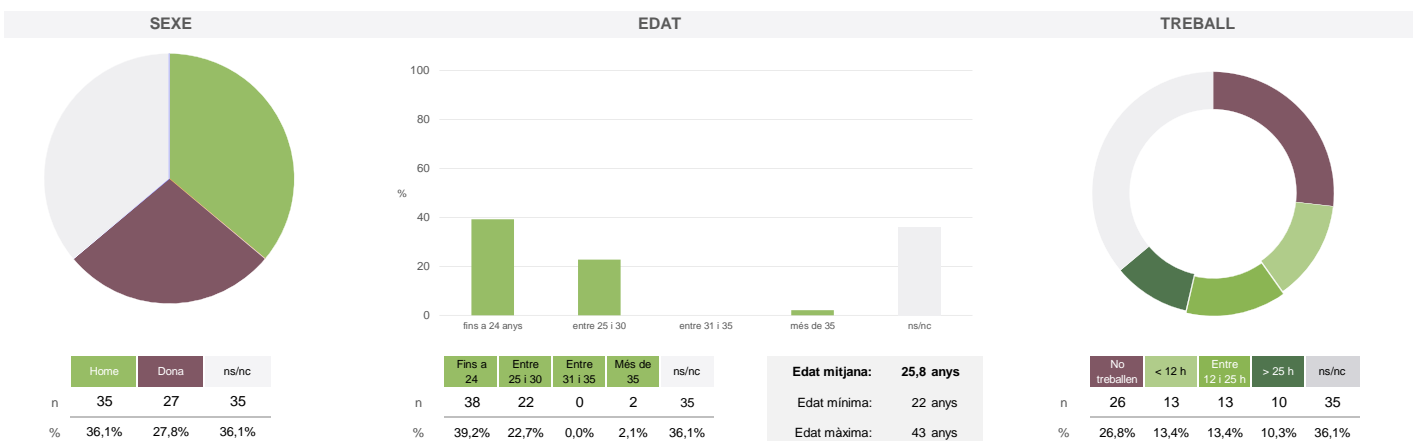
Mitjana del màster i mitjana mínima i màxima de les assignatures amb resposta en l'enquesta



Taula de freqüències de les respostes (%)

	Totalment en desacord		Escala de valoració										Totalment d'acord		Mitjana	Desviació										
	nc	0	1	2	3	4	5	6	7	8	9	10														
1 En general, estic satisfet/a amb l'assignatura	n 0	4	1	0	1	2	11	11	18	25	13	11	% ---	4,1	1,0	---	1,0	2,1	11,3	11,3	18,6	25,8	13,4	11,3	7,07	2,27
2 Els continguts que s'hi han tractat estan actualitzats	n 0	4	0	1	1	1	4	7	18	15	20	26	% ---	4,1	---	1,0	1,0	1,0	4,1	7,2	18,6	15,5	20,6	26,8	7,80	2,36
3 Les activitats formatives (classes magistrals, exercicis, seminaris, etc.) m'han resultat adequades per aprofitar l'assignatura	n 0	4	0	6	0	5	7	11	14	21	16	13	% ---	4,1	---	6,2	---	5,2	7,2	11,3	14,4	21,6	16,5	13,4	6,94	2,57
4 Les activitats d'avaluació m'han semblat adequades per valorar el meu aprenentatge	n 0	4	0	2	3	4	11	5	13	27	12	16	% ---	4,1	---	2,1	3,1	4,1	11,3	5,2	13,4	27,8	12,4	16,5	7,10	2,49
5 Hi ha hagut correspondència entre la feina exigida i el nombre de crèdits de l'assignatura	n 0	5	3	4	3	4	10	5	8	22	13	20	% ---	5,2	3,1	4,1	3,1	4,1	10,3	5,2	8,2	22,7	13,4	20,6	6,86	2,95
6 El material d'estudi i de consulta proposat m'ha estat útil per a l'aprenentatge	n 0	4	1	0	1	3	8	15	16	21	13	15	% ---	4,1	1,0	---	1,0	3,1	8,2	15,5	16,5	21,6	13,4	15,5	7,14	2,35

Resum de les dades identificatives de l'alumnat participant



Màster

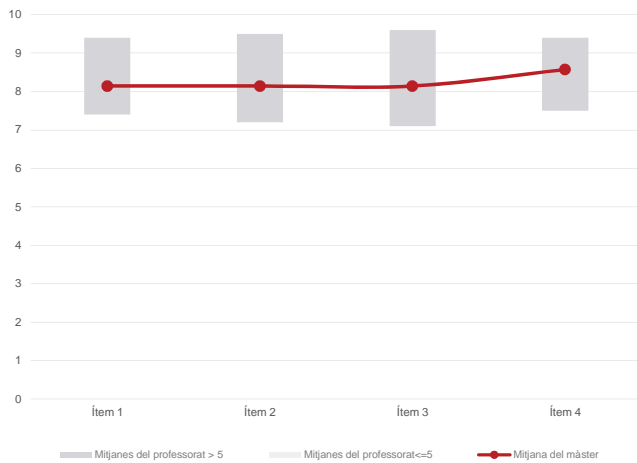
Enginyeria Biomèdica

Dades de participació

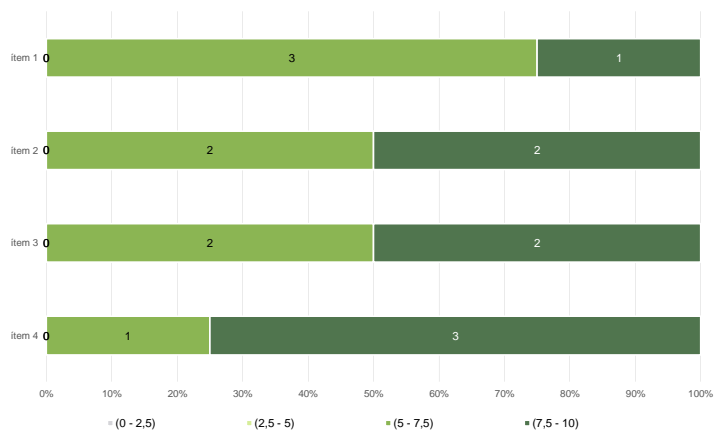
Alumnat matriculat en els grups participants: 144  
 Nombre d'enquestes emplenades: 28  
 Percentatge de resposta: 19,44%

Gràfics de mitjanes

Mitjana del màster i mitjana mínima i màxima del professorat participant en l'enquesta



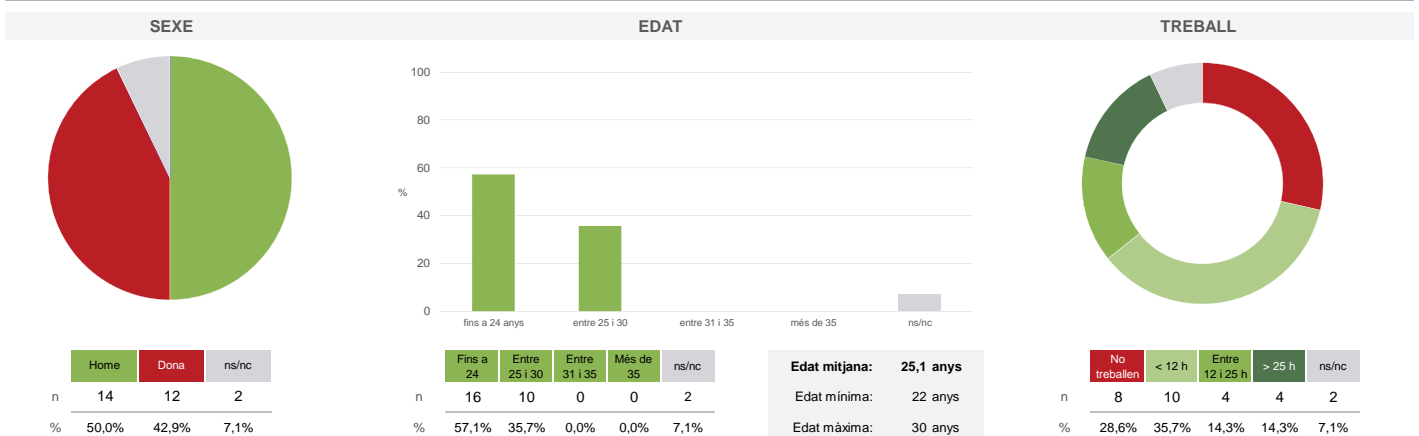
Distribució per intervals de les puntuacions mitjanes del professorat del màster que ha participat en l'enquesta



Taula de freqüències de les respostes (%)

	nc	Escala de valoració										Mitjana	Desviació	
		0	1	2	3	4	5	6	7	8	9			10
1 En general, estic satisfet/a amb l'activitat docent duta a terme pel professor/a de l'assignatura	n 0	0	0	1	0	0	4	1	3	4	3	12	8,14	2,19
%	---	---	---	3,6	---	---	14,3	3,6	10,7	14,3	10,7	42,9		
2 Manté un bon clima de comunicació i relació amb els estudiants	n 0	0	0	0	1	0	3	2	4	3	4	11	8,14	2,03
%	---	---	---	---	3,6	---	10,7	7,1	14,3	10,7	14,3	39,3		
3 Transmet amb claredat els continguts de l'assignatura	n 0	0	0	0	2	1	2	1	3	2	5	12	8,14	2,30
%	---	---	---	---	7,1	3,6	7,1	3,6	10,7	7,1	17,9	42,9		
4 Ha complert adequadament amb les seves tasques com a docent (pla docent, programa de l'assignatura, assistència, lliurament de qualificacions, etc).	n 0	0	0	0	0	1	2	2	2	3	4	14	8,57	1,87
%	---	---	---	---	---	3,6	7,1	7,1	7,1	10,7	14,3	50,0		

Resum de les dades identificatives de l'alumnat participant



Màster

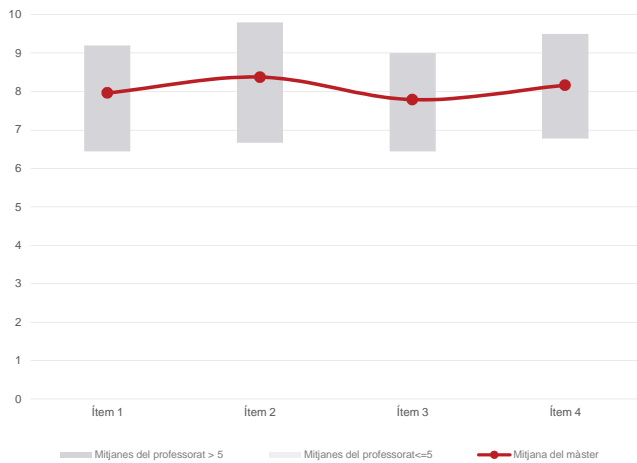
Enginyeria Biomèdica

Dades de participació

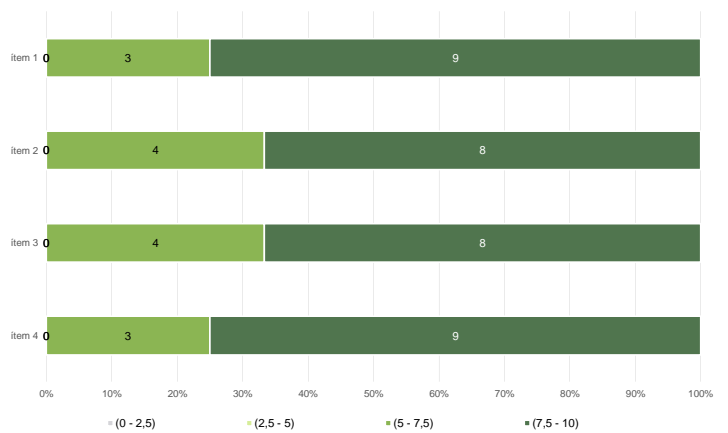
Alumnat matriculat en els grups participants: 285  
 Nombre d'enquestes emplenades: 80  
 Percentatge de resposta: 28,07%

Gràfics de mitjanes

Mitjana del màster i mitjana mínima i màxima del professorat participant en l'enquesta



Distribució per intervals de les puntuacions mitjanes del professorat del màster que ha participat en l'enquesta



Taula de freqüències de les respostes (%)

	nc	Escala de valoració										Mitjana	Desviació	
		0	1	2	3	4	5	6	7	8	9			10
1 En general, estic satisfet/a amb l'activitat docent duta a terme pel professor/a de l'assignatura	n 0	2	0	0	2	4	2	6	6	20	13	25	7,96	2,26
%	---	2,5	---	---	2,5	5,0	2,5	7,5	7,5	25,0	16,3	31,3		
2 Manté un bon clima de comunicació i relació amb els estudiants	n 0	1	1	0	0	0	4	4	12	12	15	31	8,38	1,96
%	---	1,3	1,3	---	---	---	5,0	5,0	15,0	15,0	18,8	38,8		
3 Transmet amb claredat els continguts de l'assignatura	n 0	2	0	1	1	3	4	5	9	19	19	17	7,79	2,21
%	---	2,5	---	1,3	1,3	3,8	5,0	6,3	11,3	23,8	23,8	21,3		
4 Ha complert adequadament amb les seves tasques com a docent (pla docent, programa de l'assignatura, assistència, lliurament de qualificacions, etc).	n 0	1	0	0	1	0	7	5	8	19	13	26	8,16	1,93
%	---	1,3	---	---	1,3	---	8,8	6,3	10,0	23,8	16,3	32,5		

Resum de les dades identificatives de l'alumnat participant

