

Arts Visuals i Educació - un Enfocament Construcccionista

MÒDUL ASSIGNATURA

1r semestre

2n semestre

MÒDUL PROFESSORAT

1r semestre

2n semestre

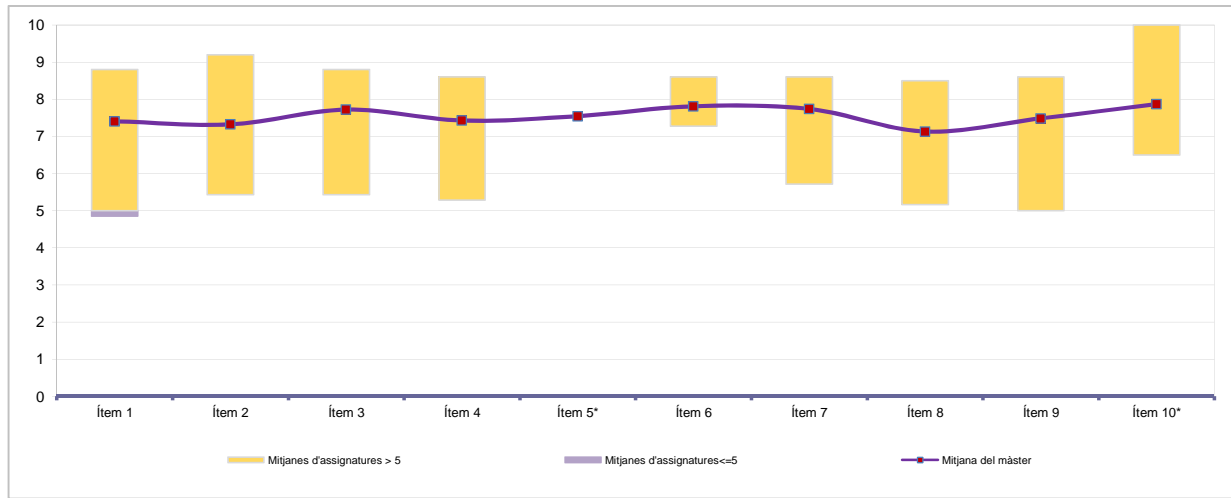
No s'ha elaborat l'informe agregat perquè no es disposava dels 3 informes mínims requerits per mòdul i semestre.

Curs 2011 - 2012
2n semestre

Alumnat matriculat en els grups participants: **133**
 Nombre d'enquestes empenades: **69**

Percentatge de resposta **51,88%**

Mitjana del màster i mitjana mínima i màxima de les assignatures amb resposta en l'enquesta

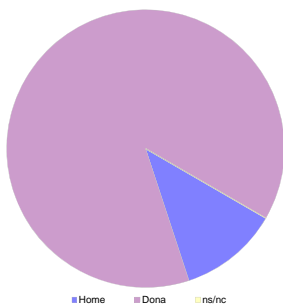


*Aquests ítems no sempre tenen resposta atès que són ítems condicionals

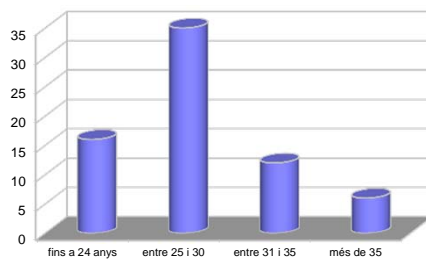
	Escala de valoració											Mitjana	Desviació	
	en desacord					d'acord								
	nc	0	1	2	3	4	5	6	7	8	9			10
1 En general, estic satisfet/a amb l'assignatura	n 0	2	1	1	4	2	3	4	10	14	13	15	7,41	2,56
%	---	2,9	1,4	1,4	5,8	2,9	4,3	5,8	14,5	20,3	18,8	21,7		
2 El pla docent de l'assignatura (objectius, programa, calendari i criteris d'avaluació) ha estat explicat amb claredat a l'inici del curs	n 1	1	1	3	3	4	5	6	4	10	13	18	7,32	2,70
%	1,4	1,4	1,4	4,3	4,3	5,8	7,2	8,7	5,8	14,5	18,8	26,1		
3 Els continguts que s'hi han tractat estan actualitzats	n 1	0	0	2	4	1	5	5	9	9	15	18	7,72	2,26
%	1,4	---	---	2,9	5,8	1,4	7,2	7,2	13,0	13,0	21,7	26,1		
4 Les activitats formatives dutes a terme han estat adequades als continguts de l'assignatura	n 1	1	2	3	2	3	2	7	7	7	18	16	7,43	2,68
%	1,4	1,4	2,9	4,3	2,9	4,3	2,9	10,1	10,1	10,1	26,1	23,2		
5 (En cas que n'hàgiu fet) Les pràctiques dutes a terme han estat adequades als continguts de l'assignatura	n 12	0	0	3	3	2	4	7	3	9	8	18	7,54	2,50
%	17,4	---	---	4,3	4,3	2,9	5,8	10,1	4,3	13,0	11,6	26,1		
6 Els espais i equipaments han estat adients per a les activitats dutes a terme	n 0	0	0	1	3	1	5	7	8	12	15	17	7,81	2,06
%	---	---	---	1,4	4,3	1,4	7,2	10,1	11,6	17,4	21,7	24,6		
7 El volum de feina exigida ha estat proporcional als crèdits de l'assignatura	n 0	0	0	1	2	2	8	7	7	9	15	18	7,74	2,13
%	---	---	---	1,4	2,9	2,9	11,6	10,1	10,1	13,0	21,7	26,1		
8 Els procediments i els criteris d'avaluació s'han ajustat al desenvolupament de l'assignatura	n 8	2	2	0	2	4	5	8	4	10	10	14	7,13	2,71
%	11,6	2,9	2,9	---	2,9	5,8	7,2	11,6	5,8	14,5	14,5	20,3		
9 El pla docent s'ha complert satisfactòriament	n 1	1	2	1	4	0	6	5	9	7	16	17	7,49	2,58
%	1,4	1,4	2,9	1,4	5,8	---	8,7	7,2	13,0	10,1	23,2	24,6		
10 (En cas d'haver tingut més d'un professor) La coordinació entre els professors de l'assignatura ha estat adequada	n 31	0	1	0	1	1	3	3	5	6	5	13	7,87	2,27
%	44,9	---	1,4	---	1,4	1,4	4,3	4,3	7,2	8,7	7,2	18,8		

Resum de les dades identificadores de l'alumnat participant

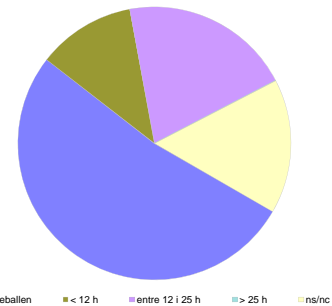
SEXE



EDAT



TREBALL



	Home	Dona	ns/nc
n	8	61	0
%	11,59%	88,41%	0,00%

	Fins a 24	entre 25 i 30	entre 31 i 35	més de 35	ns/nc
n	16	35	12	6	0
%	23,19%	50,72%	17,39%	8,70%	0,00%

	No treballen	< 12 h	entre 12 i 25 h	> 25 h	ns/nc
n	36	8	14	0	11
%	52,17%	11,59%	20,29%	0,00%	15,94%

Edat mitjana: 29,1 anys mínima: 23 anys
 màxima: 37 anys

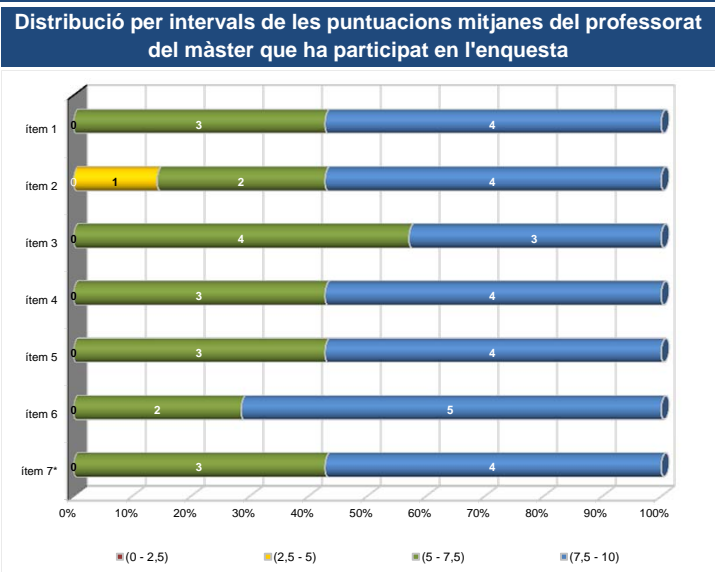
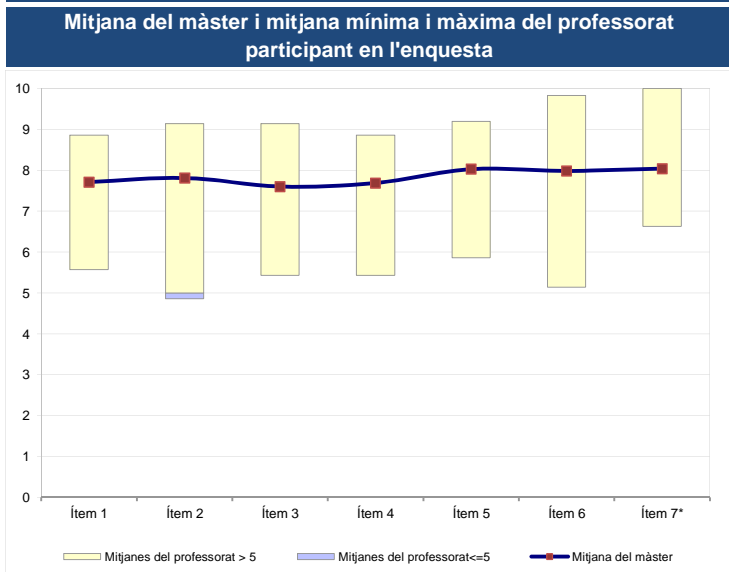
No s'ha elaborat l'informe agregat perquè no es disposava dels 3 informes mínims requerits per mòdul i semestre.

Curs 2011 - 2012
2n semestre

Alumnat matriculat en els grups participants: **133**
 Nombre d'enquestes emplenades: **69**

Percentatge de resposta **51,88%**

Gràfics de mitjanes



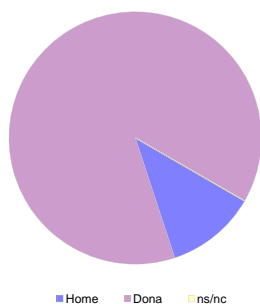
*Aquest ítem no sempre té resposta atès que és un ítem condicional

Taula de freqüències de les respostes (%)

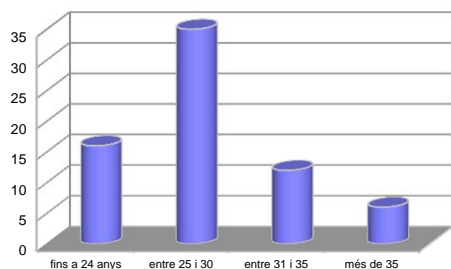
	nc	Escala de valoració											Mitjana	Desviació
		← Totalment en desacord → Totalment d'acord												
		0	1	2	3	4	5	6	7	8	9	10		
1 En general, estic satisfet/a amb l'activitat docent duta a terme pel/per la professor/a de l'assignatura	n 0	0	1	2	4	1	4	4	9	10	16	18	7,71	2,36
%	---	---	1,4	2,9	5,8	1,4	5,8	5,8	13,0	14,5	23,2	26,1		
2 La manera de desenvolupar l'activitat docent aconsegueix motivar l'alumnat	n 0	1	0	2	3	3	3	5	8	6	15	23	7,81	2,48
%	---	1,4	---	2,9	4,3	4,3	4,3	7,2	11,6	8,7	21,7	33,3		
3 Transmet amb claredat els continguts de l'assignatura	n 1	1	1	0	6	2	4	5	7	9	11	22	7,60	2,58
%	1,4	1,4	1,4	---	8,7	2,9	5,8	7,2	10,1	13,0	15,9	31,9		
4 La metodologia desenvolupada en l'assignatura ha estat adequada	n 1	1	1	2	2	1	4	5	9	10	15	18	7,69	2,43
%	1,4	1,4	1,4	2,9	2,9	1,4	5,8	7,2	13,0	14,5	21,7	26,1		
5 El material d'estudi i de consulta proposat (bibliografia, documents, recursos didàctics, etc.) ha estat útil per a l'aprenentatge de l'assignatura	n 0	0	0	2	4	1	2	7	6	8	14	25	8,03	2,28
%	---	---	---	2,9	5,8	1,4	2,9	10,1	8,7	11,6	20,3	36,2		
6 Manté un bon clima de comunicació amb l'alumnat i es mostra assequible per correu electrònic, campus virtual o personalment	n 1	1	2	0	2	1	5	4	7	10	7	29	7,99	2,50
%	1,4	1,4	2,9	---	2,9	1,4	7,2	5,8	10,1	14,5	10,1	42,0		
7 (En cas que n'hàgiu fet) Les activitats proposades pel professor/a al Campus Virtual han estat útils en el procés d'aprenentatge de l'assignatura	n 21	1	2	0	0	1	5	0	6	4	9	20	8,04	2,60
%	30,4	1,4	2,9	---	---	1,4	7,2	---	8,7	5,8	13,0	29,0		

Resum de les dades identificadores de l'alumnat participant

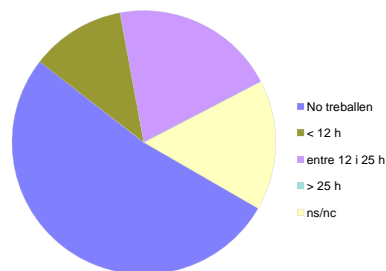
SEXE



EDAT



TREBALL



Home	Dona	ns/nc
n 8	61	0
% 11,59%	88,41%	0,00%

Fins a 24	entre 25 i 30	entre 31 i 35	més de 35	ns/nc
n 16	35	12	6	0
% 23,19%	50,72%	17,39%	8,70%	0,00%

No treballen	< 12 h	entre 12 i 25 h	> 25 h	ns/nc
n 36	8	14	0	11
% 52,17%	11,59%	20,29%	0,00%	15,94%

Edat mitjana: 29,1 anys mínima: 23 anys
 màxima: 37 anys