

Educació per a la Ciutadania i en Valors

MODUL ASSIGNATURA

1r semestre

2n semestre

MODUL PROFESSORAT

1r semestre

2n semestre

No s'ha elaborat l'informe agregat perquè no es disposava dels 5 informes mínims requerits per mòdul i semestre.

Curs 2009 - 2010

2n semestre

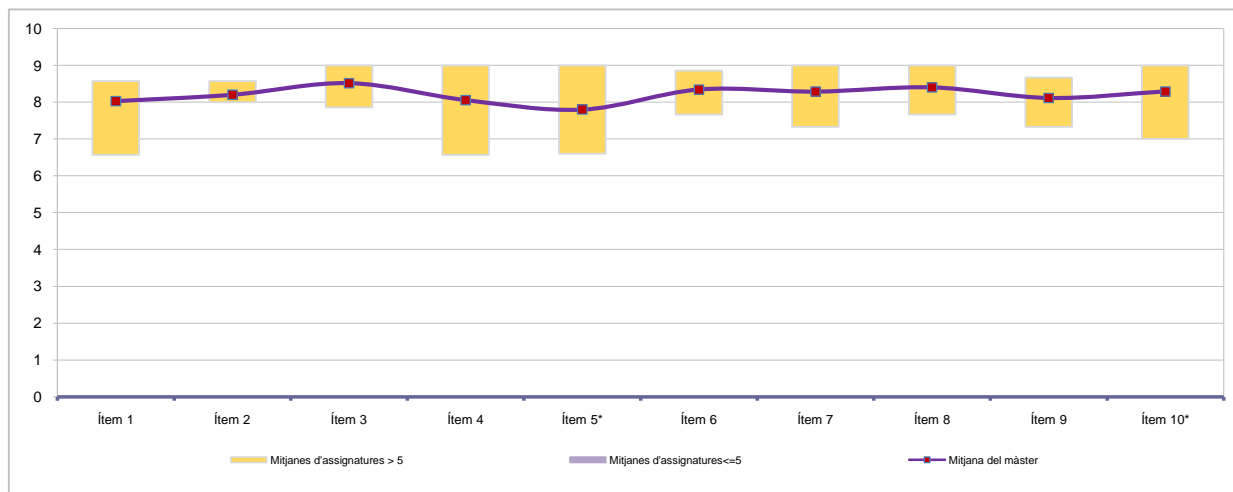
Alumnat matriculat en els grups participants: **86**

Nombre d'enquestes emplenades: **35**

Percentatge de resposta

40,70%

Mitjana del màster i mitjana mínima i màxima de les assignatures amb resposta en l'enquesta



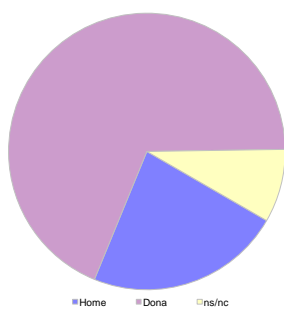
*Aquests ítems no sempre tenen resposta atès que són ítems condicionals

Taula de freqüències de les respostes (%)

	Escala de valoració											Mitjana	Desviació	
	nc	0	1	2	3	4	5	6	7	8	9			10
1 En general, estic satisfet/a amb l'assignatura	n 0	0	1	0	0	1	0	3	5	10	7	8	8,03	1,89
	% ---	---	2,9	---	---	2,9	---	8,6	14,3	28,6	20,0	22,9		
2 El pla docent de l'assignatura (objectius, programa, calendari i criteris d'avaluació) ha estat explicat amb claredat a l'inici del curs	n 0	0	0	0	0	1	0	4	5	10	6	9	8,20	1,51
	% ---	---	---	---	---	2,9	---	11,4	14,3	28,6	17,1	25,7		
3 Els continguts que s'hi han tractat estan actualitzats	n 0	0	0	0	0	1	0	2	4	8	10	10	8,51	1,42
	% ---	---	---	---	---	2,9	---	5,7	11,4	22,9	28,6	28,6		
4 Les activitats formatives dutes a terme han estat adequades als continguts de l'assignatura	n 0	0	0	1	0	2	0	1	4	13	6	8	8,06	1,83
	% ---	---	---	2,9	---	5,7	---	2,9	11,4	37,1	17,1	22,9		
5 (En cas que n'hàgiu fet) Les pràctiques dutes a terme han estat adequades als continguts de l'assignatura	n 15	0	1	0	1	0	0	2	3	4	3	6	7,80	2,42
	% 42,9	---	2,9	---	2,9	---	---	5,7	8,6	11,4	8,6	17,1		
6 Els espais i equipaments han estat adients per a les activitats dutes a terme	n 0	0	0	0	0	1	0	1	6	13	4	10	8,34	1,39
	% ---	---	---	---	---	2,9	---	2,9	17,1	37,1	11,4	28,6		
7 El volum de feina exigida ha estat proporcional als crèdits de l'assignatura	n 0	0	0	0	0	3	1	0	4	8	9	10	8,29	1,78
	% ---	---	---	---	---	8,6	2,9	---	11,4	22,9	25,7	28,6		
8 Els procediments i els criteris d'avaluació s'han ajustat al desenvolupament de l'assignatura	n 0	0	0	0	1	1	0	1	2	13	7	10	8,40	1,61
	% ---	---	---	---	2,9	2,9	---	2,9	5,7	37,1	20,0	28,6		
9 El pla docent s'ha complert satisfactòriament	n 0	0	0	0	0	1	1	2	5	12	8	6	8,11	1,43
	% ---	---	---	---	---	2,9	2,9	5,7	14,3	34,3	22,9	17,1		
10 (En cas d'haver tingut més d'un professor) La coordinació entre els professors de l'assignatura ha estat adequada	n 11	0	0	0	0	0	0	2	2	12	3	5	8,29	1,16
	% 31,4	---	---	---	---	---	---	5,7	5,7	34,3	8,6	14,3		

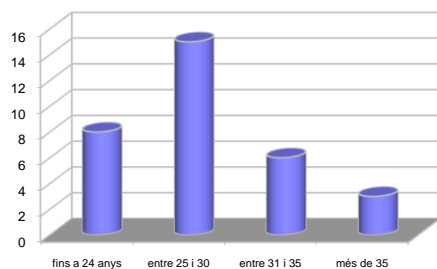
Resum de les dades identificadores de l'alumnat participant

SEXE



	Home	Dona	ns/nc
n	8	24	3
%	22,86%	68,57%	8,57%

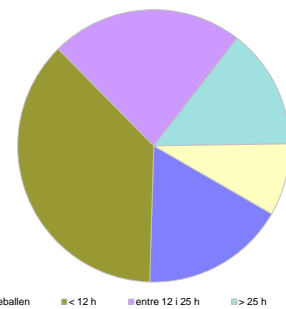
EDAT



	Fins a 24	entre 25 i 30	entre 31 i 35	més de 35	ns/nc
n	8	15	6	3	3
%	22,86%	42,86%	17,14%	8,57%	8,57%

Edat mitjana: 28,8 anys mínima: 21 anys
màxima: 49 anys

TREBALL



	No treballen	< 12 h	entre 12 i 25 h	> 25 h	ns/nc
n	6	13	8	5	3
%	17,14%	37,14%	22,86%	14,29%	8,57%

No s'ha elaborat l'informe agregat perquè no es disposava dels 5 informes mínims requerits per mòdul i semestre.

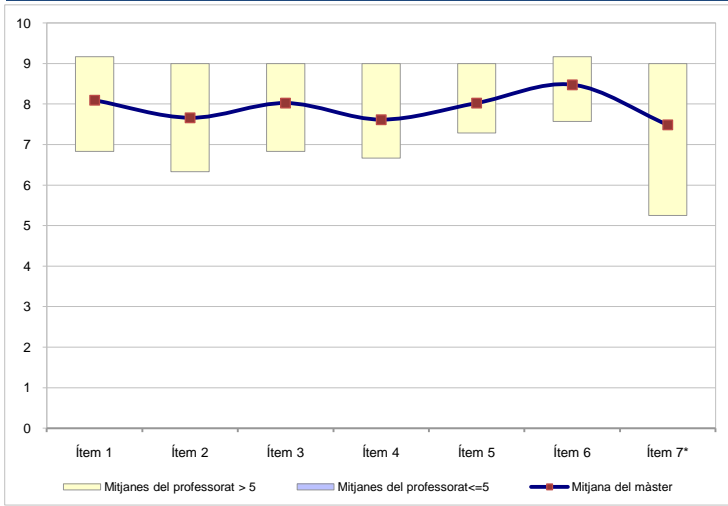
Curs 2009 - 2010
2n semestre

Alumnat matriculat en els grups participants: **116**
 Nombre d'enquestes emplenades: **44**

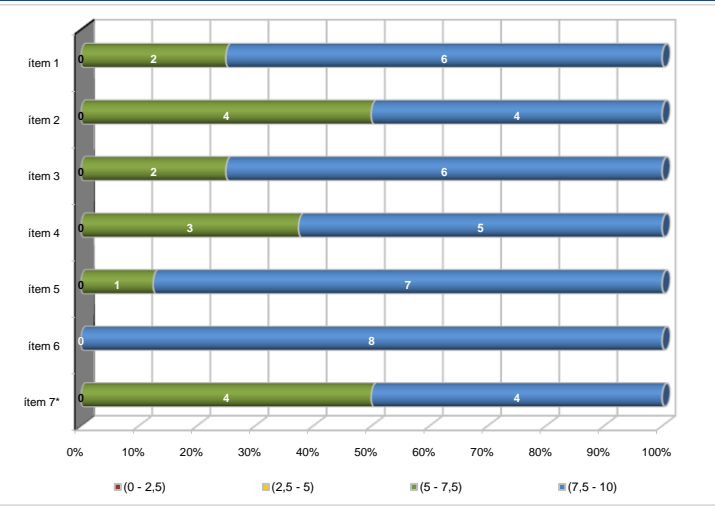
Percentatge de resposta: **37,93%**

Gràfics de mitjanes

Mitjana del màster i mitjana mínima i màxima del professorat participant en l'enquesta



Distribució per intervals de les puntuacions mitjanes del professorat del màster que ha participat en l'enquesta

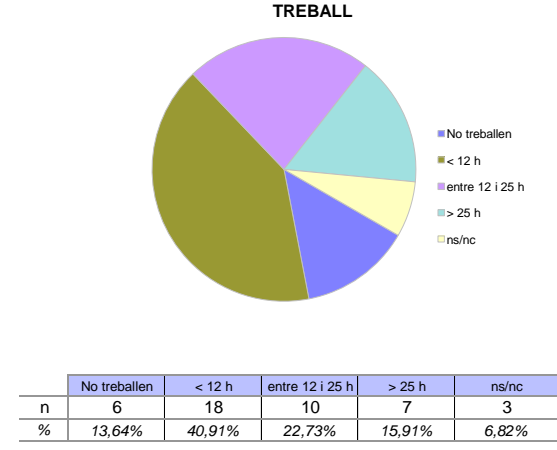
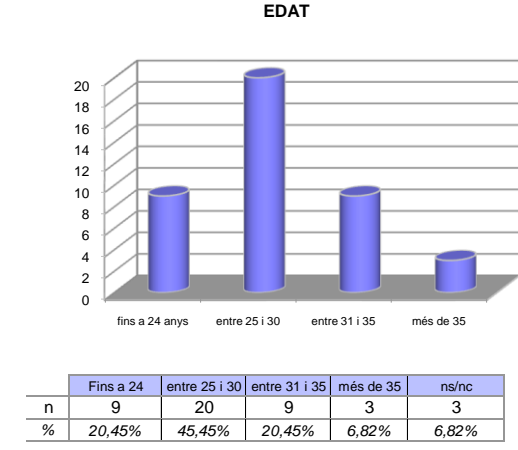
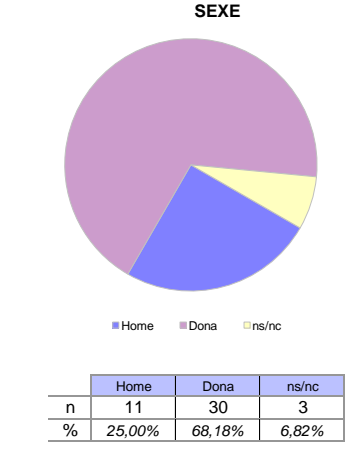


*Aquest ítem no sempre té resposta atès que és un ítem condicional

Taula de freqüències de les respostes (%)

	nc	Escala de valoració											Mitjana	Desviació
		0	1	2	3	4	5	6	7	8	9	10		
1 En general, estic satisfet/a amb l'activitat docent duta a terme pel/per la professor/a de l'assignatura	n 0	1	0	1	0	2	0	1	5	12	11	11	8,09	2,13
2 La manera de desenvolupar l'activitat docent aconsegueix motivar l'alumnat	n 0	1	1	0	1	0	3	2	4	17	8	7	7,66	2,20
3 Transmet amb claredat els continguts de l'assignatura	n 0	1	0	0	1	1	0	5	4	9	14	9	8,02	2,04
4 La metodologia desenvolupada en l'assignatura ha estat adequada	n 0	1	0	1	1	1	1	4	7	10	12	6	7,61	2,17
5 El material d'estudi i de consulta proposat (bibliografia, documents, recursos didàctics, etc.) ha estat útil per a l'aprenentatge de l'assignatura	n 1	1	0	0	1	0	0	4	6	13	8	10	8,02	1,95
6 Manté un bon clima de comunicació amb l'alumnat i es mostra assequible per correu electrònic, campus virtual o personalment	n 0	1	0	0	0	1	0	3	4	9	9	17	8,48	1,95
7 (En cas que n'hàgiu fet) Les activitats proposades pel professor/a al Campus Virtual han estat útils en el procés d'aprenentatge de l'assignatura	n 15	1	0	0	0	0	4	2	6	7	3	6	7,48	2,18

Resum de les dades identificadores de l'alumnat participant



Edat mitjana: 28,7 anys mínima: 21 anys
 màxima: 49 anys