

INFORME AGREGAT

Administració i Direcció d'Empreses

2019
2020

MÒDUL ASSIGNATURA

1r Semestre

2n Semestre

MÒDUL PROFESSORAT

1r Semestre

2n Semestre

Grau

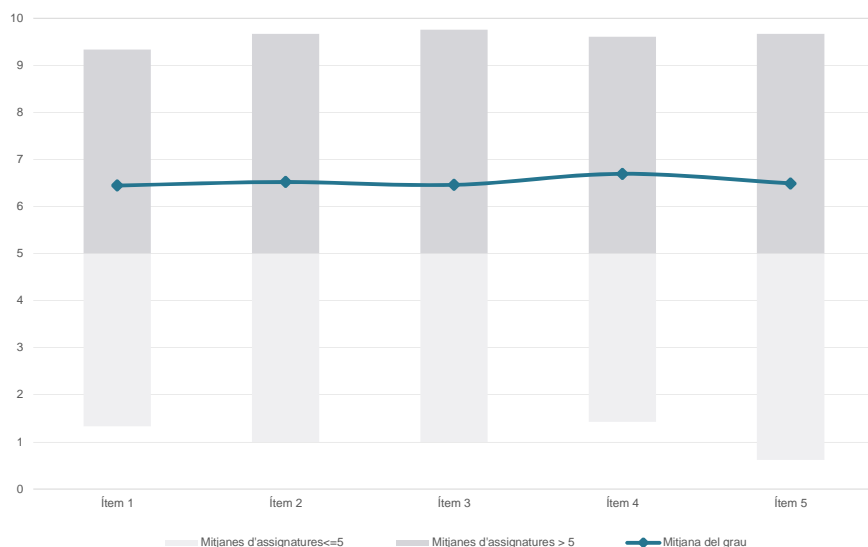
ADMINISTRACIÓ I DIRECCIÓ D'EMPRESES

Dades de participació

Estudiants matriculats en el grau:	4.074
Alumnat matriculat en els grups participants:	18.793
Nombre d'enquestes emplenades:	3.842
Percentatge de resposta:	20,44%

Gràfics de mitjanes

Mitjana del grau i mitjana mínima i màxima del professorat participant en l'enquesta

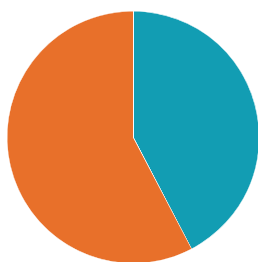


Taula de freqüències de les respostes (%)

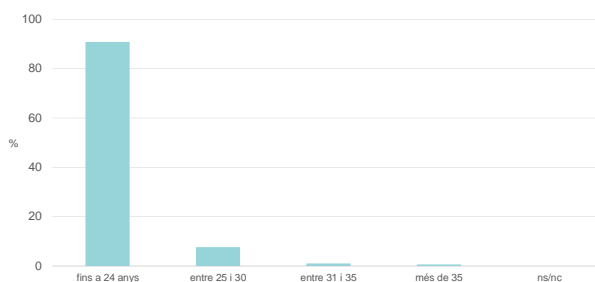
	nc	Escala de valoració										Mitjana	Desviació	
		0	1	2	3	4	5	6	7	8	9			10
1 En general, estic satisfet/a amb l'assignatura	n 23	204	121	128	135	188	416	458	639	583	350	597	6,45	2,79
%	0,6	5,3	3,1	3,3	3,5	4,9	10,8	11,9	16,6	15,2	9,1	15,5		
2 Les activitats formatives (classes magistrals, exercicis, seminaris, etc.) m'han resultat adequades per aprofitar l'assignatura	n 38	204	143	120	146	170	386	412	594	572	404	653	6,52	2,86
%	1,0	5,3	3,7	3,1	3,8	4,4	10,0	10,7	15,5	14,9	10,5	17,0		
3 Les activitats d'avaluació m'han semblat adequades per valorar el meu aprenentatge	n 38	205	147	122	148	189	387	418	605	560	401	622	6,46	2,86
%	1,0	5,3	3,8	3,2	3,9	4,9	10,1	10,9	15,7	14,6	10,4	16,2		
4 Hi ha hagut correspondència entre la feina exigida i el nombre de crèdits de l'assignatura	n 48	199	101	118	135	168	362	410	538	657	365	741	6,70	2,83
%	1,2	5,2	2,6	3,1	3,5	4,4	9,4	10,7	14,0	17,1	9,5	19,3		
5 El material d'estudi i de consulta proposat m'ha estat útil per a l'aprenentatge	n 42	264	144	119	157	178	366	391	460	532	441	748	6,49	3,04
%	1,1	6,9	3,7	3,1	4,1	4,6	9,5	10,2	12,0	13,8	11,5	19,5		

Resum de les dades identificatives de l'alumnat participant

SEXE



EDAT

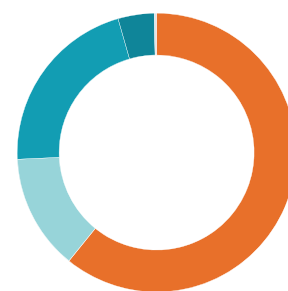


Edat mitjana: 20,7 anys

Edat mínima: 17 anys

Edat màxima: 53 anys

TREBALL

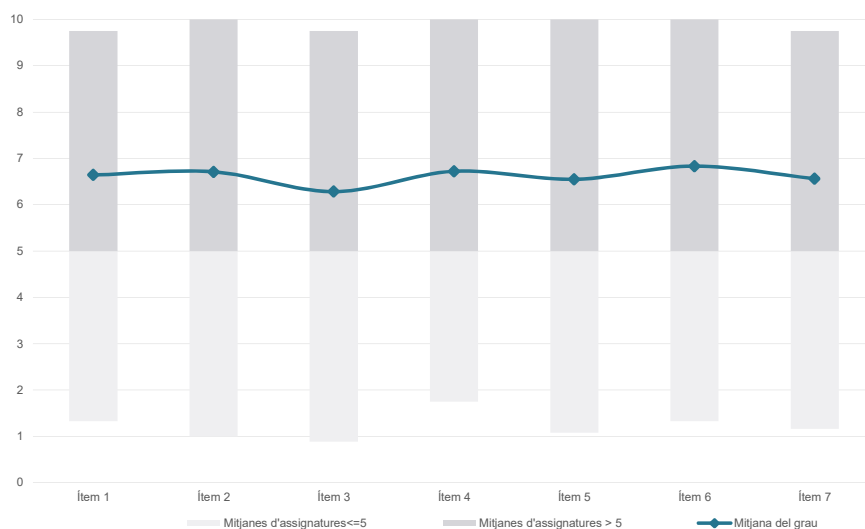


Grau
ADMINISTRACIÓ I DIRECCIÓ D'EMPRESES
Dades de participació

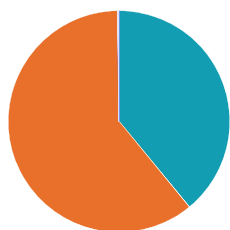
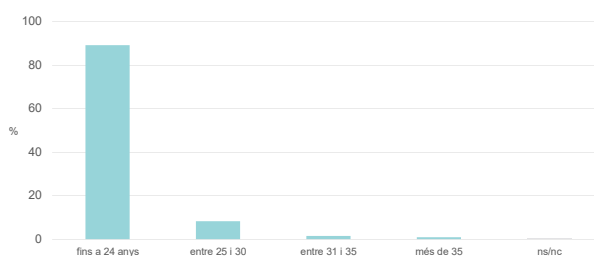
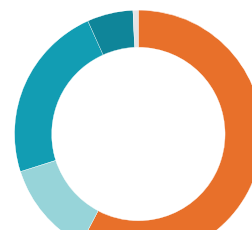
Estudiants matriculats en el grau:	4.077
Alumnat matriculat en els grups participants:	16.252
Nombre d'enquestes emplenades:	2.725
Percentatge de resposta:	16,77%

Gràfics de mitjanes

Mitjana del grau i mitjana mínima i màxima del professorat participant en l'enquesta

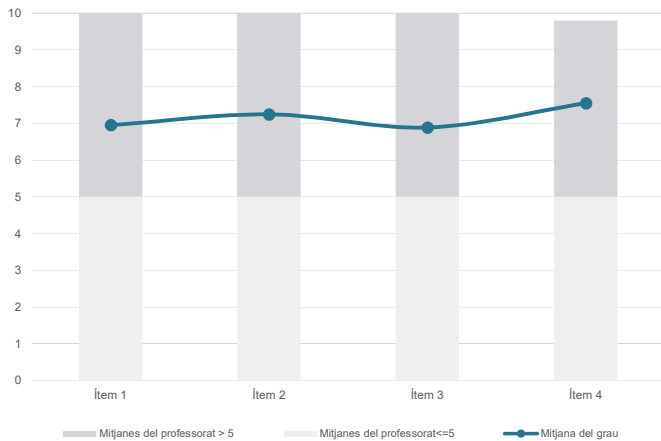
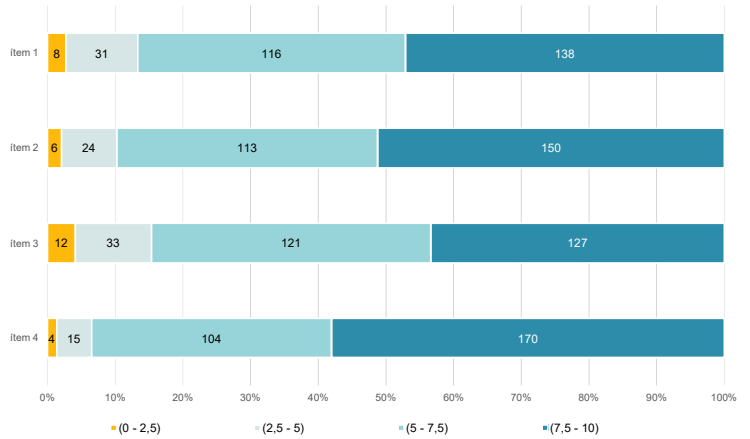

Taula de freqüències de les respostes (%)

	Totalment en desacord	Escala de valoració										Totalment d'acord	Mitjana	Desviació
		nc	0	1	2	3	4	5	6	7	8			
1 En general, estic satisfet/satisfeta amb l'assignatura.	n 11	155	81	76	80	120	288	297	410	414	260	533	6,64	2,86
	% 0,4	5,7	3,0	2,8	2,9	4,4	10,6	10,9	15,0	15,2	9,5	19,6		
2 M'han proporcionat informació suficient sobre l'adaptació de l'assignatura a un entorn no presencial.	n 15	157	88	96	106	120	257	261	344	360	242	679	6,71	3,01
	% 0,6	5,8	3,2	3,5	3,9	4,4	9,4	9,6	12,6	13,2	8,9	24,9		
3 Les activitats formatives realitzades durant el període de docència no presencial m'han resultat adequades per assolir l'aprenentatge.	n 22	228	117	98	98	132	266	284	333	386	214	547	6,28	3,14
	% 0,8	8,4	4,3	3,6	3,6	4,8	9,8	10,4	12,2	14,2	7,9	20,1		
4 El sistema d'avaluació ha estat convenientment adaptat per poder dur-lo a terme en un entorn virtual.	n 17	176	86	87	91	114	235	271	342	395	251	660	6,72	3,02
	% 0,6	6,5	3,2	3,2	3,3	4,2	8,6	9,9	12,6	14,5	9,2	24,2		
5 Els criteris i procediments d'avaluació s'han ajustat als resultats d'aprenentatge esperats de l'assignatura.	n 22	171	106	79	87	126	264	292	390	378	250	560	6,55	2,97
	% 0,8	6,3	3,9	2,9	3,2	4,6	9,7	10,7	14,3	13,9	9,2	20,6		
6 Hi ha hagut correspondència entre la feina exigida i el nombre de crèdits de l'assignatura.	n 23	165	78	67	85	104	274	239	358	395	260	677	6,83	2,96
	% 0,8	6,1	2,9	2,5	3,1	3,8	10,1	8,8	13,1	14,5	9,5	24,8		
7 El material d'estudi i de consulta proposat m'ha estat útil per a l'aprenentatge.	n 17	195	102	97	99	133	224	250	333	388	281	606	6,56	3,10
	% 0,6	7,2	3,7	3,6	3,6	4,9	8,2	9,2	12,2	14,2	10,3	22,2		

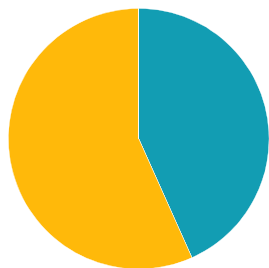
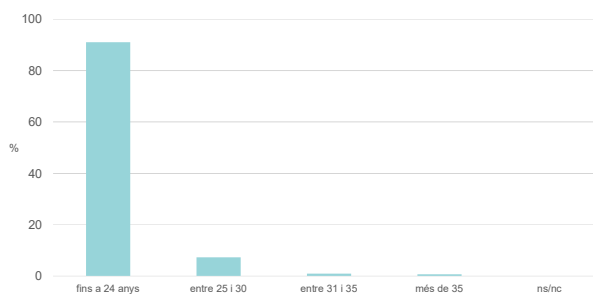
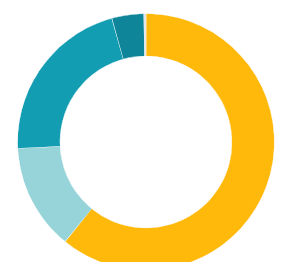
Resum de les dades identificatives de l'alumnat participant
SEXE

EDAT

TREBALL

Edat mitjana: 21,3 anys
Edat mínima: 17 anys
Edat màxima: 53 anys

Grau
ADMINISTRACIÓ I DIRECCIÓ D'EMPRESES
Dades de participació

Estudiants matriculats en el grau:	4.074
Alumnat matriculat en els grups participants:	21.699
Nombre d'enquestes emplenades:	4.427
Percentatge de resposta:	20,40%

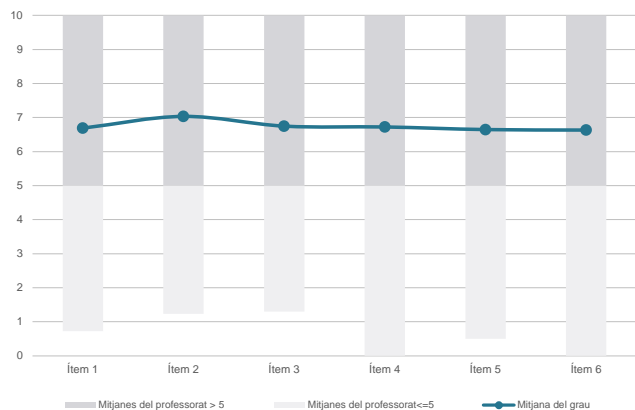
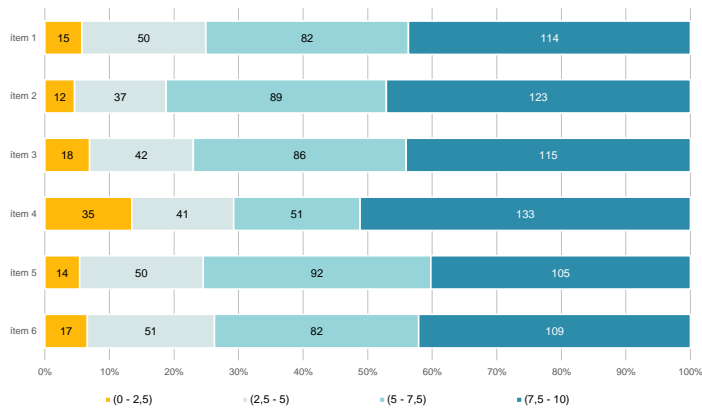
Gràfics de mitjanes
Mitjana del grau i mitjana mínima i màxima del professorat participant en l'enquesta

Distribució per intervals de les puntuacions mitjanes del professorat del grau que ha participat en l'enquesta

Taula de freqüències de les respostes (%)

	Totalment en desacord	Escala de valoració										Totalment d'acord	Mitjana	Desviació
		nc	0	1	2	3	4	5	6	7	8			
1 En general, estic satisfet/a amb l'activitat docent duta a terme pel professor/a de l'assignatura	n 34	258	132	126	140	151	337	352	596	660	534	1107	6,95	2,96
%	0,8	5,8	3,0	2,8	3,2	3,4	7,6	8,0	13,5	14,9	12,1	25,0		
2 Manté un bon clima de comunicació i relació amb els estudiants	n 30	225	116	93	128	145	285	346	540	688	505	1326	7,24	2,89
%	0,7	5,1	2,6	2,1	2,9	3,3	6,4	7,8	12,2	15,5	11,4	30,0		
3 Transmet amb claredat els continguts de l'assignatura	n 35	266	130	140	149	205	285	420	533	621	510	1133	6,89	3,01
%	0,8	6,0	2,9	3,2	3,4	4,6	6,4	9,5	12,0	14,0	11,5	25,6		
4 Ha complert adequadament amb les seves tasques com a docent (pla docent, programa de l'assignatura, assistència, lliurament de qualificacions, etc.).	n 35	167	104	69	93	117	308	289	522	701	600	1422	7,55	2,71
%	0,8	3,8	2,3	1,6	2,1	2,6	7,0	6,5	11,8	15,8	13,6	32,1		

Resum de les dades identificatives de l'alumnat participant
SEXE

EDAT

Edat mitjana: 20,8 anys
Edat mínima: 17 anys
Edat màxima: 80 anys
TREBALL


Grau
ADMINISTRACIÓ I DIRECCIÓ D'EMPRESES
Dades de participació

Estudiants matriculats en el grau:	4.077
Alumnat matriculat en els grups participants:	18.995
Nombre d'enquestes emplenades:	3.012
Percentatge de resposta:	15,86%

Gràfics de mitjanes
Mitjana del grau i mitjana mínima i màxima del professorat participant en l'enquesta

Distribució per intervals de les puntuacions mitjanes del professorat del grau que ha participat en l'enquesta

Taula de freqüències de les respostes (%)

	n	Escala de valoració										Mitjana	Desviació	
		0	1	2	3	4	5	6	7	8	9			10
1 En general, estic satisfet/satisfeta amb l'activitat docent duta a terme pel professor o professorat de l'assignatura.	20	267	105	98	85	118	260	228	320	367	301	843	6,69	3,26
2 Ha complert adequadament amb les seves tasques com a docent (pla docent, programa de l'assignatura, seguiment de la docència, lliurament de qualificacions, etc.).	23	217	85	92	73	86	249	224	318	374	330	941	7,03	3,13
3 Ha programat activitats i tasques adequades per treballar des del Campus Virtual o des d'un altre entorn virtual.	41	255	108	97	69	112	275	231	308	357	278	881	6,75	3,25
4 Ha usat videoconferències per impartir les classes, ja sigui de forma síncrona o asíncrona (Blackboard Collaborate, Skype o similar).	78	420	79	62	63	78	213	188	228	267	268	1068	6,72	3,62
5 Ha fet ús d'altres recursos (materials, bibliografia, programari, vídeos, etc.) adequats per a l'aprenentatge a distància.	50	251	121	82	112	119	286	216	302	341	302	830	6,65	3,26
6 Ha ofert possibilitats de fer tutories i donar resposta a incidències sorgides en el transcurs de l'assignatura.	74	329	113	81	95	89	270	183	275	292	254	957	6,63	3,47

Resum de les dades identificatives de l'alumnat participant
