



INFORME AGREGAT
Arqueologia

2019
2020

MÒDUL ASSIGNATURA

 1r Semestre
2n Semestre

MÒDUL PROFESSORAT

 1r Semestre
2n Semestre

Grau

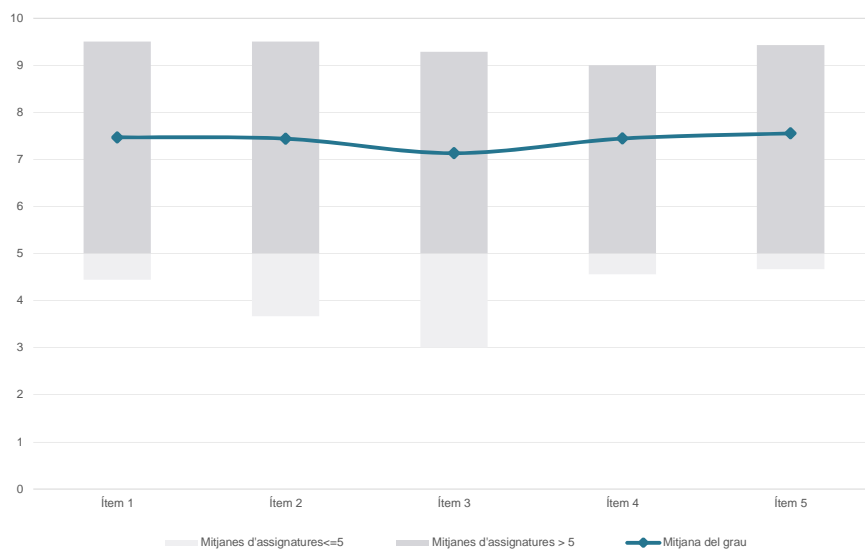
ARQUEOLOGIA

Dades de participació

Estudiants matriculats en el grau:	250
Alumnat matriculat en els grups participants:	781
Nombre d'enquestes emplenades:	281
Percentatge de resposta:	35,98%

Gràfics de mitjanes

Mitjana del grau i mitjana mínima i màxima del professorat participant en l'enquesta

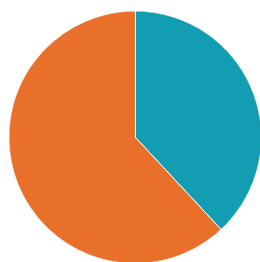


Taula de freqüències de les respostes (%)

	nc	Escala de valoració											Mitjana	Desviació
		0	1	2	3	4	5	6	7	8	9	10		
1 En general, estic satisfet/a amb l'assignatura	0	3	8	4	4	7	14	35	43	58	52	53	7,47	2,26
2 Les activitats formatives (classes magistrals, exercicis, seminaris, etc.) m'han resultat adequades per aprofitar l'assignatura	0	8	7	4	6	6	14	29	40	58	44	65	7,44	2,49
3 Les activitats d'avaluació m'han semblat adequades per valorar el meu aprenentatge	1	9	7	7	3	8	22	29	51	50	46	48	7,13	2,51
4 Hi ha hagut correspondència entre la feina exigida i el nombre de crèdits de l'assignatura	0	4	5	3	7	9	16	29	51	59	39	59	7,44	2,25
5 El material d'estudi i de consulta proposat m'ha estat útil per a l'aprenentatge	0	7	5	3	3	5	23	29	40	50	46	70	7,56	2,38

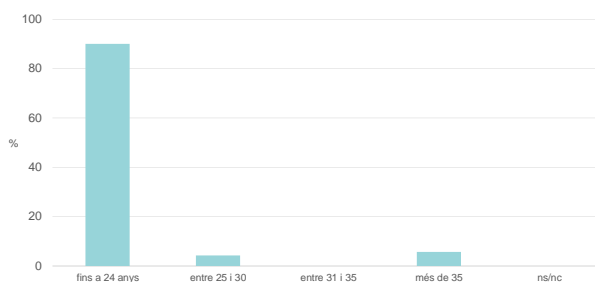
Resum de les dades identificatives de l'alumnat participant

SEXE



	Home	Dona	ns/nc
n	107	174	0
%	38,1%	61,9%	0,0%

EDAT



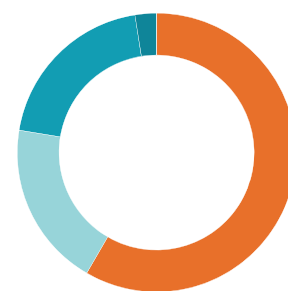
	Fins a 24	Entre 25 i 30	Entre 31 i 35	Més de 35	ns/nc
n	253	12	0	16	0
%	90,0%	4,3%	0,0%	5,7%	0,0%

Edat mitjana: 21,7 anys

Edat mínima: 17 anys

Edat màxima: 53 anys

TREBALL



	No treballen	< 12 h	Entre 12 i 25 h	> 25 h	ns/nc
n	164	54	56	7	0
%	58,4%	19,2%	19,9%	2,5%	0,0%

Grau

ARQUEOLOGIA

Dades de participació

Estudiants matriculats en el grau: 250

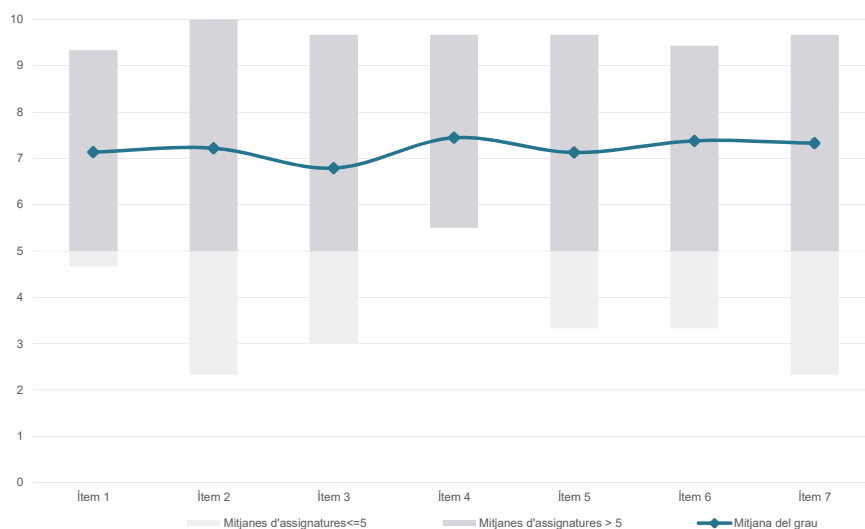
Alumnat matriculat en els grups participants: 620

Nombre d'enquestes emplenades: 182

Percentatge de resposta: 29,35%

Gràfics de mitjanes

Mitjana del grau i mitjana mínima i màxima del professorat participant en l'enquesta

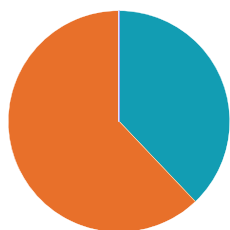


Taula de freqüències de les respostes (%)

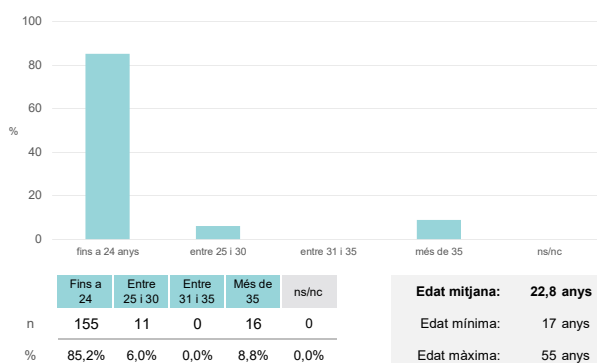
	Totalment en desacord	Escala de valoració										Totalment d'acord	Mitjana	Desviació
		nc	0	1	2	3	4	5	6	7	8			
1 En general, estic satisfet/satisfeta amb l'assignatura.	n 0	4	7	5	8	6	8	18	30	26	32	38	7,14	2,67
2 M'han proporcionat informació suficient sobre l'adaptació de l'assignatura a un entorn no presencial.	n 0	6	7	3	6	7	11	16	28	24	24	50	7,22	2,77
3 Les activitats formatives realitzades durant el període de docència no presencial m'han resultat adequades per assolir l'aprenentatge.	n 1	7	10	5	8	4	12	16	30	32	23	34	6,79	2,86
4 El sistema d'avaluació ha estat convenientment adaptat per poder dur-lo a terme en un entorn virtual.	n 0	3	7	7	5	7	8	10	24	28	31	52	7,45	2,72
5 Els criteris i procediments d'avaluació s'han ajustat als resultats d'aprenentatge esperats de l'assignatura.	n 0	5	8	6	5	4	15	11	30	26	33	39	7,13	2,75
6 Hi ha hagut correspondència entre la feina exigida i el nombre de crèdits de l'assignatura.	n 0	3	6	7	6	6	10	15	16	32	37	44	7,38	2,67
7 El material d'estudi i de consulta proposat m'ha estat útil per a l'aprenentatge.	n 1	8	6	3	2	6	13	13	23	32	26	49	7,33	2,77

Resum de les dades identificatives de l'alumnat participant

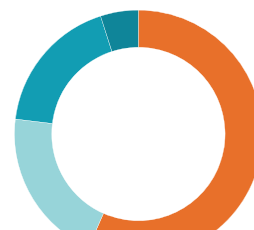
SEXE



EDAT



TREBALL



Grau

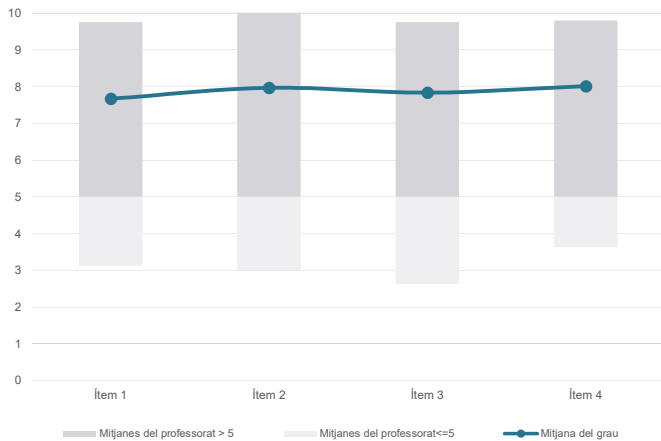
ARQUEOLOGIA

Dades de participació

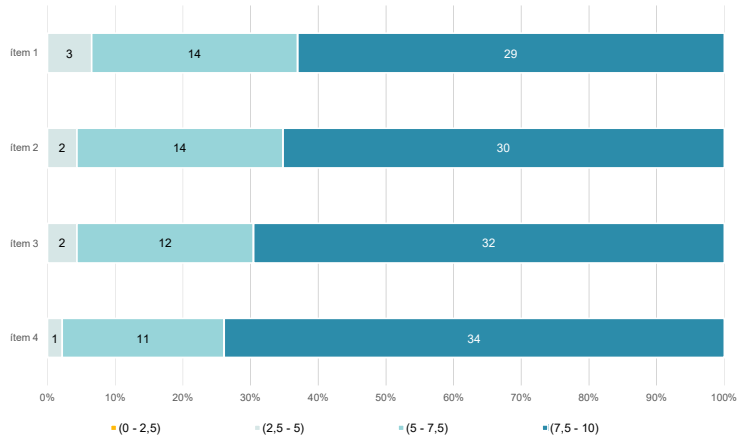
Estudiants matriculats en el grau:	250
Alumnat matriculat en els grups participants:	1.198
Nombre d'enquestes emplenades:	383
Percentatge de resposta:	31,97%

Gràfics de mitjanes

Mitjana del grau i mitjana mínima i màxima del professorat participant en l'enquesta



Distribució per intervals de les puntuacions mitjanes del professorat del grau que ha participat en l'enquesta

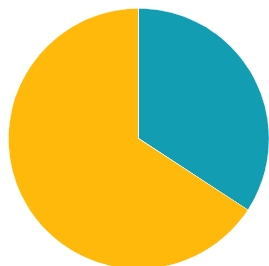


Taula de freqüències de les respostes (%)

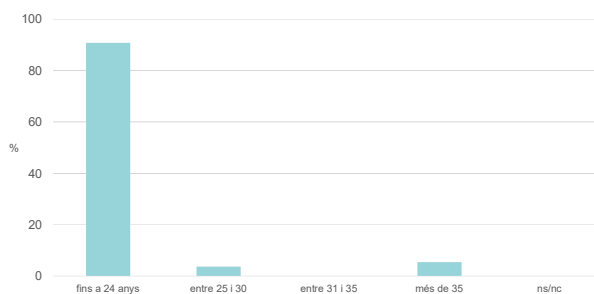
		Escala de valoració											Mitjana	Desviació	
		nc	0	1	2	3	4	5	6	7	8	9			10
1 En general, estic satisfet/a amb l'activitat docent duta a terme pel professor/a de l'assignatura	n	0	10	4	5	8	6	25	35	50	70	69	101	7,67	2,37
	%	---	2,6	1,0	1,3	2,1	1,6	6,5	9,1	13,1	18,3	18,0	26,4		
2 Manté un bon clima de comunicació i relació amb els estudiants	n	0	12	2	5	4	9	18	25	44	66	65	133	7,97	2,39
	%	---	3,1	0,5	1,3	1,0	2,3	4,7	6,5	11,5	17,2	17,0	34,7		
3 Transmet amb claredat els continguts de l'assignatura	n	2	13	1	3	4	9	17	39	48	68	59	120	7,83	2,36
	%	0,5	3,4	0,3	0,8	1,0	2,3	4,4	10,2	12,5	17,8	15,4	31,3		
4 Ha completat adequadament amb les seves tasques com a docent (pla docent, programa de l'assignatura, assistència, lliurament de qualificacions, etc.).	n	2	7	4	2	7	6	19	32	45	65	63	131	8,01	2,24
	%	0,5	1,8	1,0	0,5	1,8	1,6	5,0	8,4	11,7	17,0	16,4	34,2		

Resum de les dades identificatives de l'alumnat participant

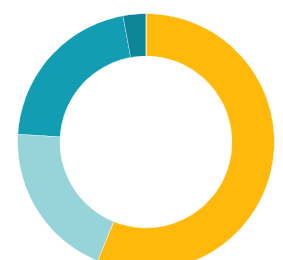
SEXE



EDAT



TREBALL



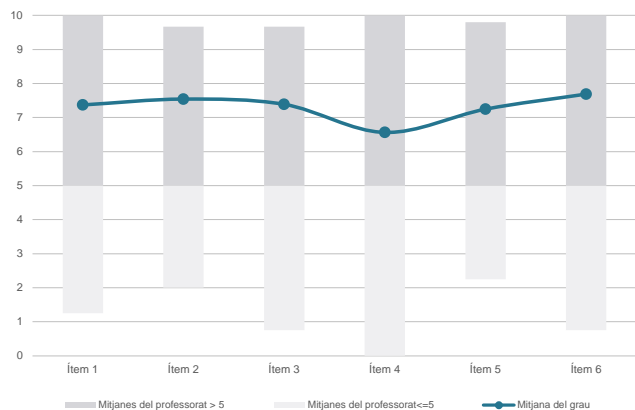
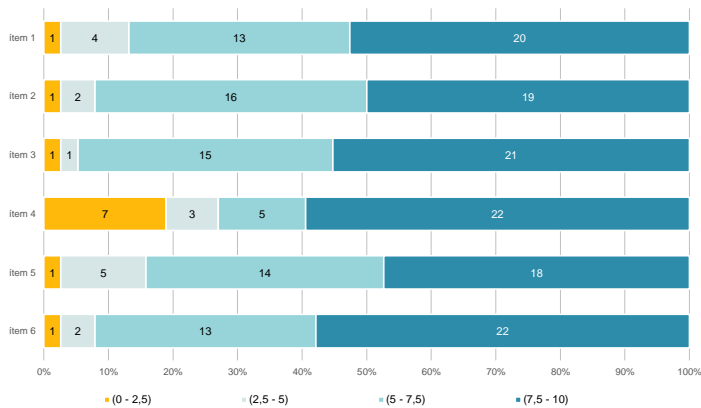
Edat mitjana: 21,8 anys

Edat mínima: 17 anys

Edat màxima: 53 anys

Grau
ARQUEOLOGIA
Dades de participació

Estudiants matriculats en el grau:	250
Alumnat matriculat en els grups participants:	954
Nombre d'enquestes emplenades:	279
Percentatge de resposta:	29,25%

Gràfics de mitjanes
Mitjana del grau i mitjana mínima i màxima del professorat participant en l'enquesta

Distribució per intervals de les puntuacions mitjanes del professorat del grau que ha participat en l'enquesta

Taula de freqüències de les respostes (%)

	nc	Escala de valoració										Totalment d'acord	Mitjana	Desviació
		0	1	2	3	4	5	6	7	8	9			
1 En general, estic satisfet/satisfeta amb l'activitat docent duta a terme pel professor o professorat de l'assignatura.	n 0	11	7	7	9	8	14	18	40	45	42	78	7,37	2,76
%	---	3,9	2,5	2,5	3,2	2,9	5,0	6,5	14,3	16,1	15,1	28,0		
2 Ha complert adequadament amb les seves tasques com a docent (pla docent, programa de l'assignatura, seguiment de la docència, lliurament de qualificacions, etc.).	n 0	4	14	8	6	4	14	20	43	32	47	87	7,54	2,70
%	---	1,4	5,0	2,9	2,2	1,4	5,0	7,2	15,4	11,5	16,8	31,2		
3 Ha programat activitats i tasques adequades per treballar des del Campus Virtual o des d'un altre entorn virtual.	n 2	10	5	8	7	10	21	18	43	29	42	84	7,39	2,74
%	0,7	3,6	1,8	2,9	2,5	3,6	7,5	6,5	15,4	10,4	15,1	30,1		
4 Ha usat videoconferències per impartir les classes, ja sigui de forma sincrònica o asincrònica (Blackboard Collaborate, Skype o similar).	n 17	50	6	3	4	4	18	12	20	20	33	92	6,56	3,84
%	6,1	17,9	2,2	1,1	1,4	1,4	6,5	4,3	7,2	7,2	11,8	33,0		
5 Ha fet ús d'altres recursos (materials, bibliografia, programari, vídeos, etc.) adequats per a l'aprenentatge a distància.	n 1	14	6	12	4	7	20	16	37	41	49	72	7,24	2,87
%	0,4	5,0	2,2	4,3	1,4	2,5	7,2	5,7	13,3	14,7	17,6	25,8		
6 Ha ofert possibilitats de fer tutories i donar resposta a incidències sorgides en el transcurs de l'assignatura.	n 4	16	6	2	5	6	15	18	31	25	45	106	7,69	2,89
%	1,4	5,7	2,2	0,7	1,8	2,2	5,4	6,5	11,1	9,0	16,1	38,0		

Resum de les dades identificatives de l'alumnat participant
