

INFORME AGREGAT

# Història

2019

2020

---

MÒDUL ASSIGNATURA

1r Semestre

2n Semestre

---

MÒDUL PROFESSORAT

1r Semestre

2n Semestre

## Grau

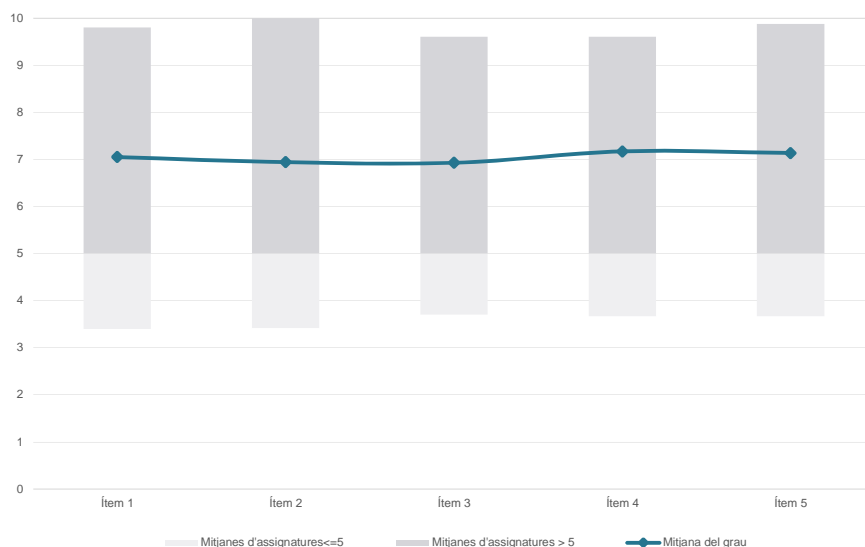
## HISTÒRIA

## Dades de participació

Estudiants matriculats en el grau:	1.049
Alumnat matriculat en els grups participants:	3.772
Nombre d'enquestes emplenades:	837
Percentatge de resposta:	22,19%

## Gràfics de mitjanes

Mitjana del grau i mitjana mínima i màxima del professorat participant en l'enquesta

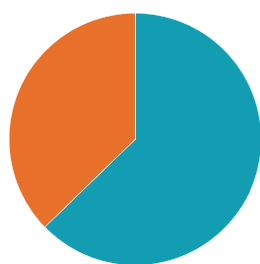


## Taula de freqüències de les respostes (%)

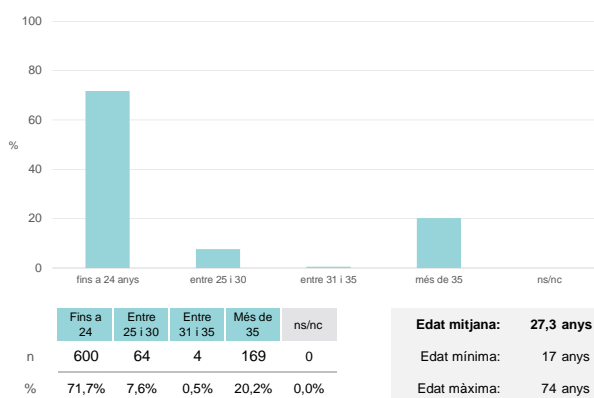
	Totalment en desacord	Escala de valoració										Totalment d'acord	Mitjana	Desviació
		nc	0	1	2	3	4	5	6	7	8			
1 En general, estic satisfet/a amb l'assignatura	n 2	34	16	17	16	38	67	90	129	150	120	158	7,05	2,61
%	0,2	4,1	1,9	2,0	1,9	4,5	8,0	10,8	15,4	17,9	14,3	18,9		
2 Les activitats formatives (classes magistrals, exercicis, seminaris, etc.) m'han resultat adequades per aprofitar l'assignatura	n 7	35	16	23	23	28	79	91	129	143	99	164	6,94	2,67
%	0,8	4,2	1,9	2,7	2,7	3,3	9,4	10,9	15,4	17,1	11,8	19,6		
3 Les activitats d'avaluació m'han semblat adequades per valorar el meu aprenentatge	n 19	40	13	13	13	30	95	96	133	136	91	158	6,93	2,62
%	2,3	4,8	1,6	1,6	1,6	3,6	11,4	11,5	15,9	16,2	10,9	18,9		
4 Hi ha hagut correspondència entre la feina exigida i el nombre de crèdits de l'assignatura	n 6	38	13	12	22	18	71	85	119	166	111	176	7,17	2,61
%	0,7	4,5	1,6	1,4	2,6	2,2	8,5	10,2	14,2	19,8	13,3	21,0		
5 El material d'estudi i de consulta proposat m'ha estat útil per a l'aprenentatge	n 4	37	14	14	28	30	79	64	116	142	117	192	7,14	2,70
%	0,5	4,4	1,7	1,7	3,3	3,6	9,4	7,6	13,9	17,0	14,0	22,9		

## Resum de les dades identificatives de l'alumnat participant

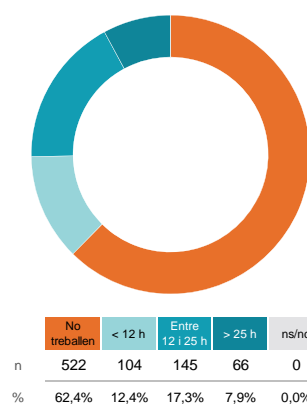
## SEXE



## EDAT



## TREBALL



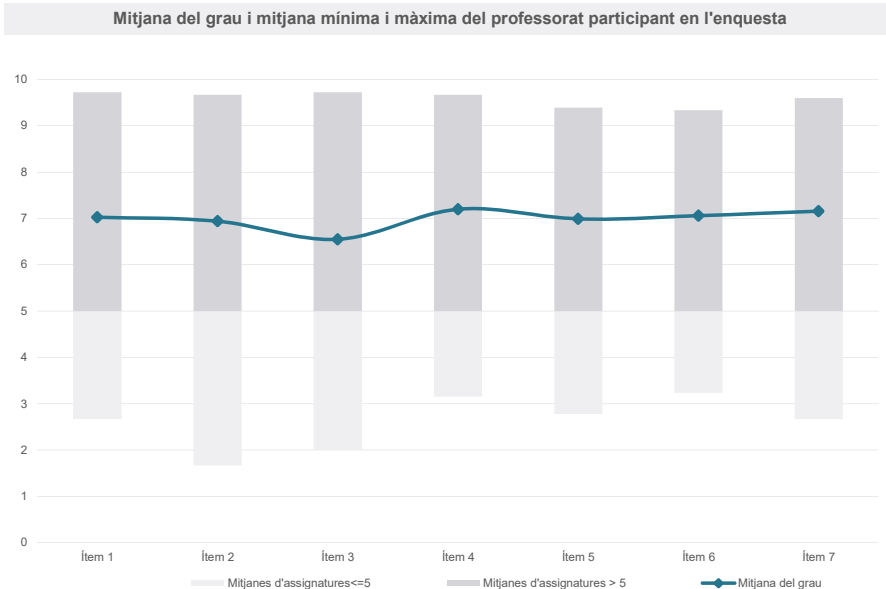
Grau

HISTÒRIA

Dades de participació

Estudiants matriculats en el grau:	1.048
Alumnat matriculat en els grups participants:	3.682
Nombre d'enquestes emplenades:	796
Percentatge de resposta:	21,62%

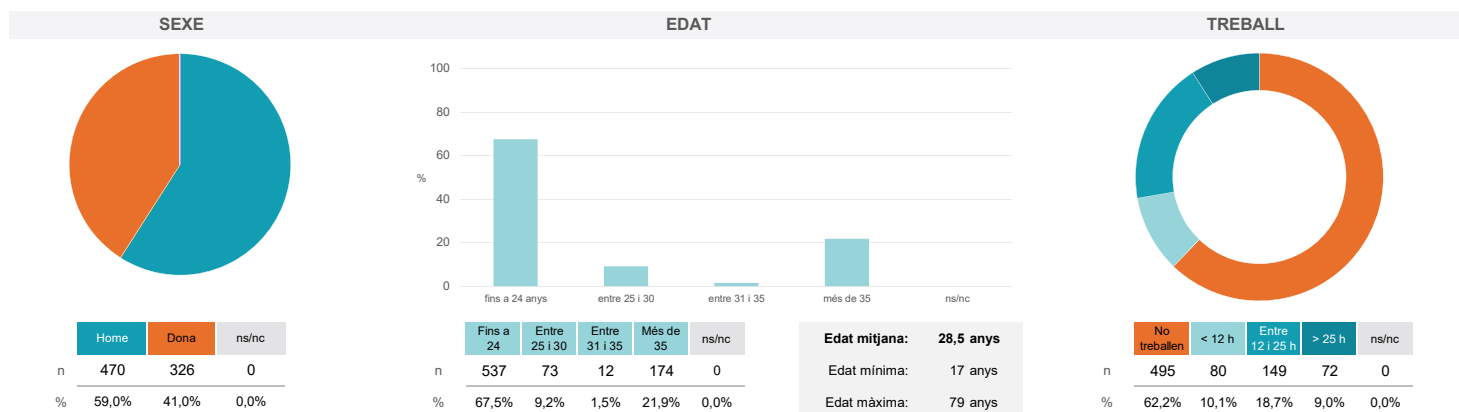
Gràfics de mitjanes



Taula de freqüències de les respostes (%)

	Totalment en desacord	Escala de valoració										Totalment d'acord	Mitjana	Desviació
		nc	0	1	2	3	4	5	6	7	8			
1 En general, estic satisfet/satisfeta amb l'assignatura.	n 2	41	9	17	16	33	67	72	130	152	109	148	7,02	2,65
%	0,3	5,2	1,1	2,1	2,0	4,1	8,4	9,0	16,3	19,1	13,7	18,6		
2 M'han proporcionat informació suficient sobre l'adaptació de l'assignatura a un entorn no presencial.	n 3	44	31	18	20	27	66	60	122	111	104	190	6,94	2,94
%	0,4	5,5	3,9	2,3	2,5	3,4	8,3	7,5	15,3	13,9	13,1	23,9		
3 Les activitats formatives realitzades durant el període de docència no presencial m'han resultat adequades per assolir l'aprenentatge.	n 11	61	23	23	29	28	73	83	101	123	91	150	6,55	3,02
%	1,4	7,7	2,9	2,9	3,6	3,5	9,2	10,4	12,7	15,5	11,4	18,8		
4 El sistema d'avaluació ha estat convenientment adaptat per poder dur-lo a terme en un entorn virtual.	n 4	47	24	17	14	26	49	60	98	124	116	217	7,20	2,93
%	0,5	5,9	3,0	2,1	1,8	3,3	6,2	7,5	12,3	15,6	14,6	27,3		
5 Els criteris i procediments d'avaluació s'han ajustat als resultats d'aprenentatge esperats de l'assignatura.	n 8	39	23	17	25	21	67	64	124	135	106	167	6,99	2,79
%	1,0	4,9	2,9	2,1	3,1	2,6	8,4	8,0	15,6	17,0	13,3	21,0		
6 Hi ha hagut correspondència entre la feina exigida i el nombre de crèdits de l'assignatura.	n 4	46	23	22	20	22	58	54	101	151	105	190	7,06	2,91
%	0,5	5,8	2,9	2,8	2,5	2,8	7,3	6,8	12,7	19,0	13,2	23,9		
7 El material d'estudi i de consulta proposat m'ha estat útil per a l'aprenentatge.	n 3	46	24	13	15	18	54	73	114	122	112	202	7,16	2,86
%	0,4	5,8	3,0	1,6	1,9	2,3	6,8	9,2	14,3	15,3	14,1	25,4		

Resum de les dades identificatives de l'alumnat participant



Grau

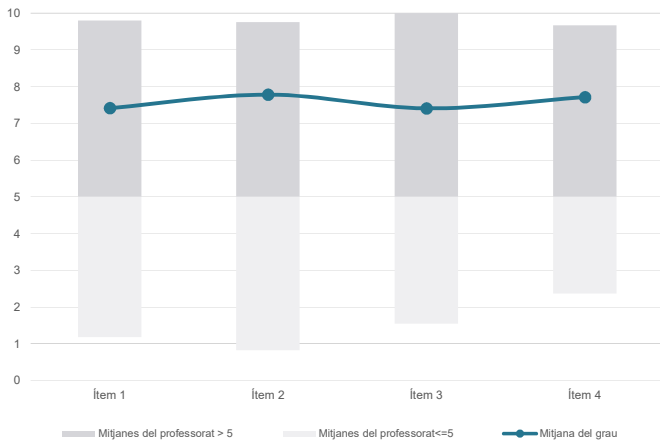
HISTÒRIA

Dades de participació

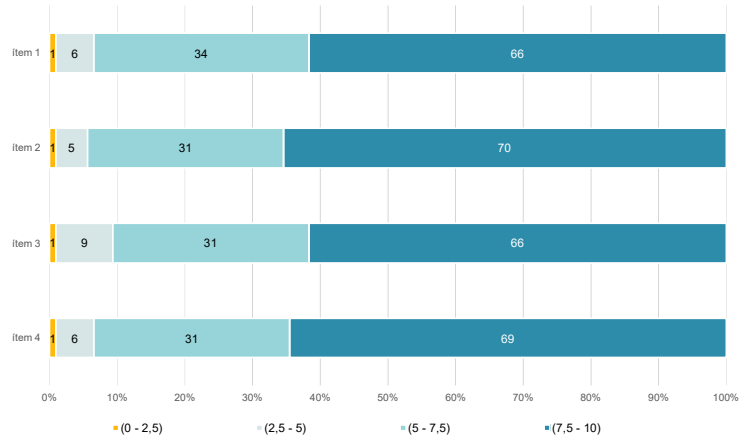
Estudiants matriculats en el grau:	1.049
Alumnat matriculat en els grups participants:	4.750
Nombre d'enquestes emplenades:	991
<b>Percentatge de resposta:</b>	<b>20,86%</b>

Gràfics de mitjanes

Mitjana del grau i mitjana mínima i màxima del professorat participant en l'enquesta



Distribució per intervals de les puntuacions mitjanes del professorat del grau que ha participat en l'enquesta

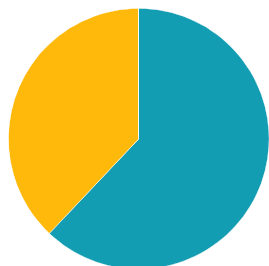


Taula de freqüències de les respostes (%)

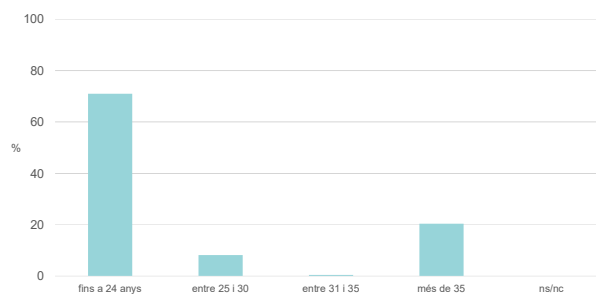
	Totalment en desacord	Escala de valoració										Totalment d'acord	Mitjana	Desviació
		nc	0	1	2	3	4	5	6	7	8			
1 En general, estic satisfet/a amb l'activitat docent duta a terme pel professor/a de l'assignatura	n 8	45	22	20	21	29	67	63	108	167	169	272	7,41	2,77
%	0,8	4,5	2,2	2,0	2,1	2,9	6,8	6,4	10,9	16,9	17,1	27,4		
2 Manté un bon clima de comunicació i relació amb els estudiants	n 8	35	17	21	16	20	52	60	109	144	164	345	7,78	2,64
%	0,8	3,5	1,7	2,1	1,6	2,0	5,2	6,1	11,0	14,5	16,5	34,8		
3 Transmet amb claredat els continguts de l'assignatura	n 9	46	24	19	26	29	57	69	126	141	140	305	7,41	2,83
%	0,9	4,6	2,4	1,9	2,6	2,9	5,8	7,0	12,7	14,2	14,1	30,8		
4 Ha complert adequadament amb les seves tasques com a docent (pla docent, programa de l'assignatura, assistència, lliurament de qualificacions, etc.).	n 12	32	20	16	16	21	58	49	117	188	160	302	7,71	2,57
%	1,2	3,2	2,0	1,6	1,6	2,1	5,9	4,9	11,8	19,0	16,1	30,5		

Resum de les dades identificatives de l'alumnat participant

SEXE

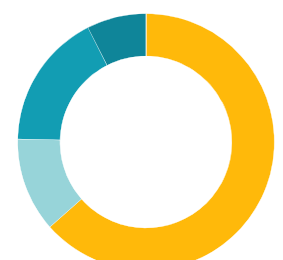


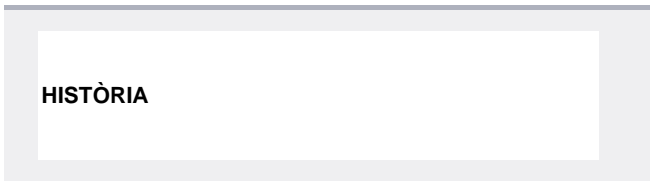
EDAT



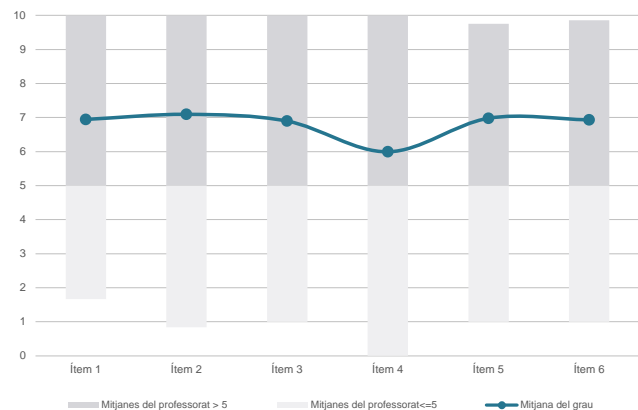
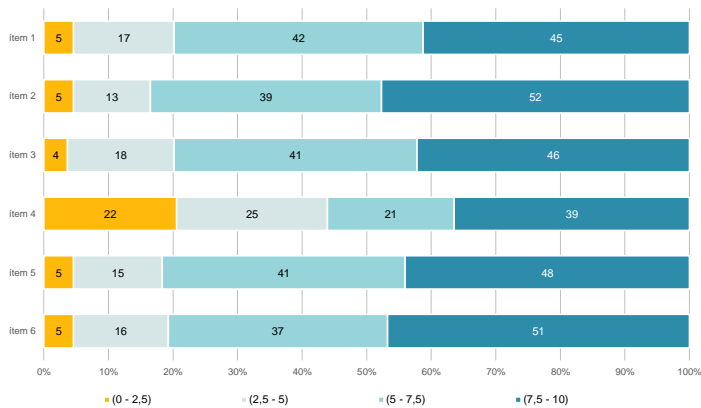
Edat mitjana: **27,4 anys**  
Edat mínima: 17 anys  
Edat màxima: 74 anys

TREBALL



**Grau**

**Dades de participació**

Estudiants matriculats en el grau:	1.048
Alumnat matriculat en els grups participants:	4.919
Nombre d'enquestes emplenades:	1.013
<b>Percentatge de resposta:</b>	<b>20,59%</b>

**Gràfics de mitjanes**
**Mitjana del grau i mitjana mínima i màxima del professorat participant en l'enquesta**

**Distribució per intervals de les puntuacions mitjanes del professorat del grau que ha participat en l'enquesta**

**Taula de freqüències de les respostes (%)**

	nc	Escala de valoració										Mitjana	Desviació	
		0	1	2	3	4	5	6	7	8	9			10
1 En general, estic satisfet/satisfeta amb l'activitat docent duta a terme pel professor o professorat de l'assignatura.	7	70	29	33	34	23	81	67	122	144	147	256	6,94	3,07
2 Ha complert adequadament amb les seves tasques com a docent (pla docent, programa de l'assignatura, seguiment de la docència, lliurament de qualificacions, etc.).	5	61	27	26	23	30	76	76	126	166	134	263	7,09	2,94
3 Ha programat activitats i tasques adequades per treballar des del Campus Virtual o des d'un altre entorn virtual.	33	75	34	22	25	30	89	77	105	139	111	273	6,89	3,13
4 Ha usat videoconferències per impartir les classes, ja sigui de forma sincrona o asíncrona (Blackboard Collaborate, Skype o similar).	99	207	26	17	21	21	66	41	78	80	62	295	5,99	3,97
5 Ha fet ús d'altres recursos (materials, bibliografia, programari, vídeos, etc.) adequats per a l'aprenentatge a distància.	43	69	21	32	28	27	84	71	105	149	122	262	6,98	3,05
6 Ha ofert possibilitats de fer tutories i donar resposta a incidències sorgides en el transcurs de l'assignatura.	31	82	35	21	21	35	87	54	105	143	102	297	6,93	3,20

**Resum de les dades identificatives de l'alumnat participant**
