

INFORME AGREGAT

Llengües i Literatures Modernes

2019
2020

MÒDUL ASSIGNATURA

1r Semestre

2n Semestre

MÒDUL PROFESSORAT

1r Semestre

2n Semestre

Grau

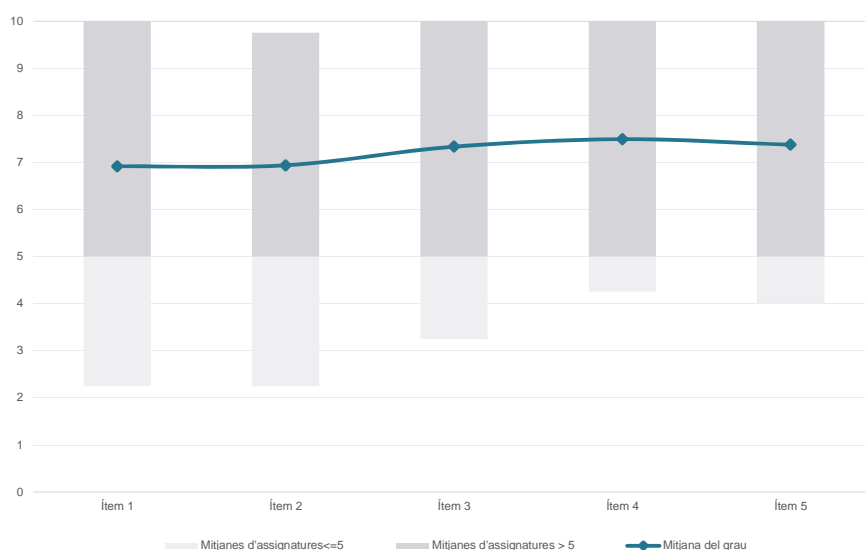
LLENGÜES I LITERATURES MODERNES

Dades de participació

Estudiants matriculats en el grau:	325
Alumnat matriculat en els grups participants:	959
Nombre d'enquestes emplenades:	389
Percentatge de resposta:	40,56%

Gràfics de mitjanes

Mitjana del grau i mitjana mínima i màxima del professorat participant en l'enquesta

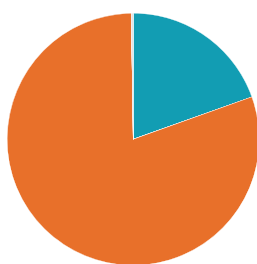


Taula de freqüències de les respostes (%)

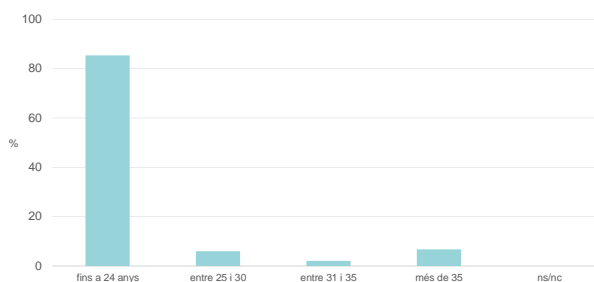
	Totalment en desacord	Escala de valoració										Totalment d'acord	Mitjana	Desviació
		nc	0	1	2	3	4	5	6	7	8			
1 En general, estic satisfet/a amb l'assignatura	n 1	16	11	13	7	12	41	44	64	54	31	95	6,92	2,76
%	0,3	4,1	2,8	3,3	1,8	3,1	10,5	11,3	16,5	13,9	8,0	24,4		
2 Les activitats formatives (classes magistrals, exercicis, seminaris, etc.) m'han resultat adequades per aprofitar l'assignatura	n 1	14	9	11	18	15	33	42	61	55	36	94	6,94	2,75
%	0,3	3,6	2,3	2,8	4,6	3,9	8,5	10,8	15,7	14,1	9,3	24,2		
3 Les activitats d'avaluació m'han semblat adequades per valorar el meu aprenentatge	n 5	15	5	9	7	9	33	27	75	57	41	106	7,34	2,61
%	1,3	3,9	1,3	2,3	1,8	2,3	8,5	6,9	19,3	14,7	10,5	27,2		
4 Hi ha hagut correspondència entre la feina exigida i el nombre de crèdits de l'assignatura	n 7	13	7	7	2	10	33	25	60	73	43	109	7,49	2,55
%	1,8	3,3	1,8	1,8	0,5	2,6	8,5	6,4	15,4	18,8	11,1	28,0		
5 El material d'estudi i de consulta proposat m'ha estat útil per a l'aprenentatge	n 1	13	8	7	9	12	32	35	53	61	44	114	7,38	2,65
%	0,3	3,3	2,1	1,8	2,3	3,1	8,2	9,0	13,6	15,7	11,3	29,3		

Resum de les dades identificatives de l'alumnat participant

SEXE



EDAT

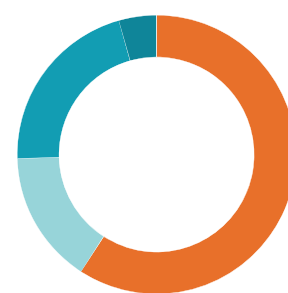


Edat mitjana: 22,5 anys

Edat mínima: 17 anys

Edat màxima: 73 anys

TREBALL



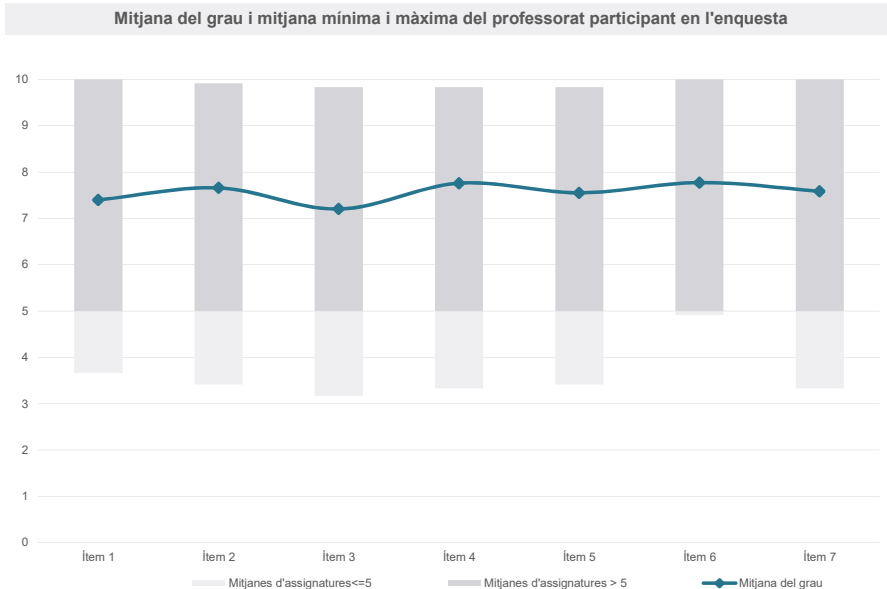
Grau

LLENGÜES I LITERATURES
MODERNES

Dades de participació

Estudiants matriculats en el grau:	323
Alumnat matriculat en els grups participants:	578
Nombre d'enquestes emplenades:	181
Percentatge de resposta:	31,31%

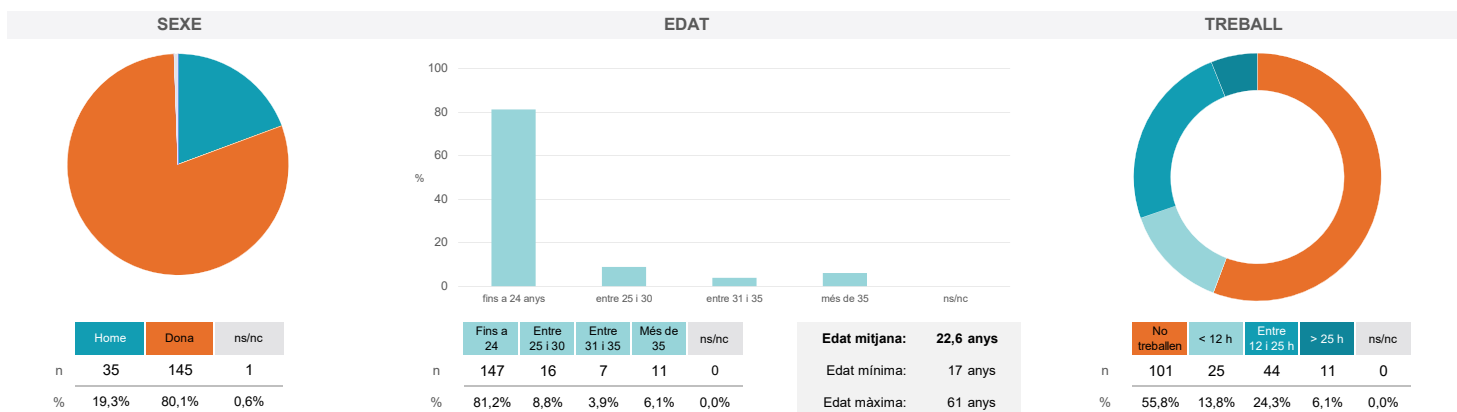
Gràfics de mitjanes



Taula de freqüències de les respostes (%)

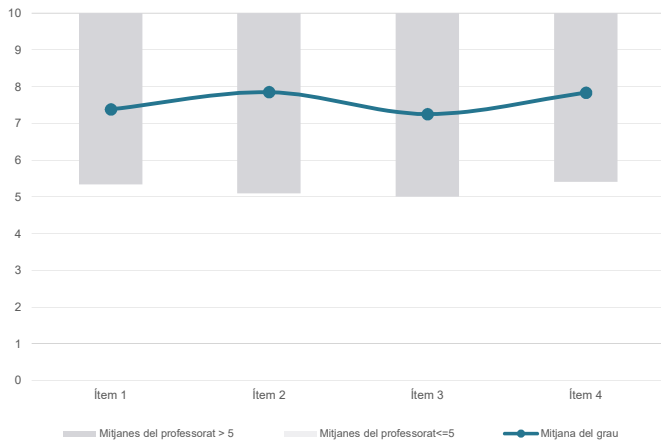
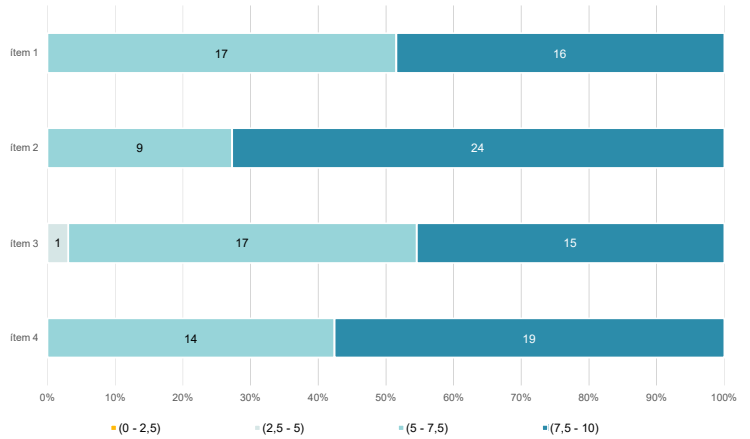
	Totalment en desacord	Escala de valoració										Totalment d'acord	Mitjana	Desviació
		nc	0	1	2	3	4	5	6	7	8			
1 En general, estic satisfet/satisfeta amb l'assignatura.	n 0	3	4	7	9	5	16	7	24	27	22	57	7,40	2,71
	% ---	1,7	2,2	3,9	5,0	2,8	8,8	3,9	13,3	14,9	12,2	31,5		
2 M'han proporcionat informació suficient sobre l'adaptació de l'assignatura a un entorn no presencial.	n 0	8	2	8	2	6	6	14	19	21	27	68	7,66	2,83
	% ---	4,4	1,1	4,4	1,1	3,3	3,3	7,7	10,5	11,6	14,9	37,6		
3 Les activitats formatives realitzades durant el període de docència no presencial m'han resultat adequades per assolir l'aprenentatge.	n 2	10	3	3	7	9	11	17	19	23	21	56	7,20	2,92
	% 1,1	5,5	1,7	1,7	3,9	5,0	6,1	9,4	10,5	12,7	11,6	30,9		
4 El sistema d'avaluació ha estat convenientment adaptat per poder dur-lo a terme en un entorn virtual.	n 2	6	3	6	1	11	11	9	12	21	24	75	7,76	2,81
	% 1,1	3,3	1,7	3,3	0,6	6,1	6,1	5,0	6,6	11,6	13,3	41,4		
5 Els criteris i procediments d'avaluació s'han ajustat als resultats d'aprenentatge esperats de l'assignatura.	n 0	5	8	3	4	2	16	12	19	25	22	65	7,55	2,79
	% ---	2,8	4,4	1,7	2,2	1,1	8,8	6,6	10,5	13,8	12,2	35,9		
6 Hi ha hagut correspondència entre la feina exigida i el nombre de crèdits de l'assignatura.	n 0	2	4	6	5	2	12	13	23	22	27	65	7,77	2,53
	% ---	1,1	2,2	3,3	2,8	1,1	6,6	7,2	12,7	12,2	14,9	35,9		
7 El material d'estudi i de consulta proposat m'ha estat útil per a l'aprenentatge.	n 2	9	4	2	4	8	11	12	16	20	23	70	7,59	2,90
	% 1,1	5,0	2,2	1,1	2,2	4,4	6,1	6,6	8,8	11,0	12,7	38,7		

Resum de les dades identificatives de l'alumnat participant

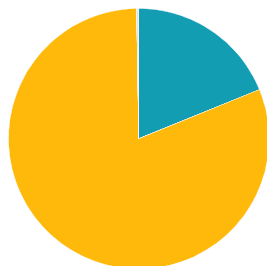
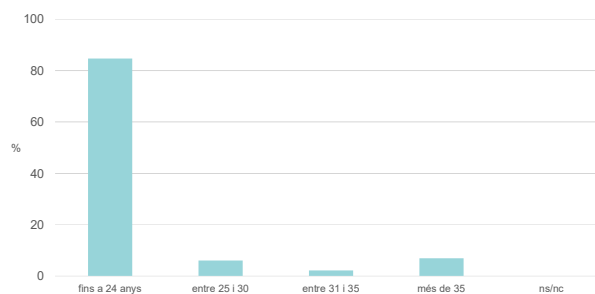
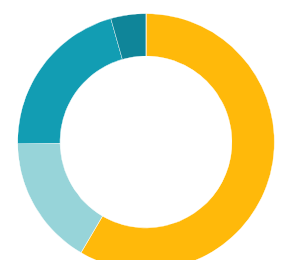


Grau
LLENGÜES I LITERATURES MODERNES
Dades de participació

Estudiants matriculats en el grau:	325
Alumnat matriculat en els grups participants:	944
Nombre d'enquestes emplenades:	361
Percentatge de resposta:	38,24%

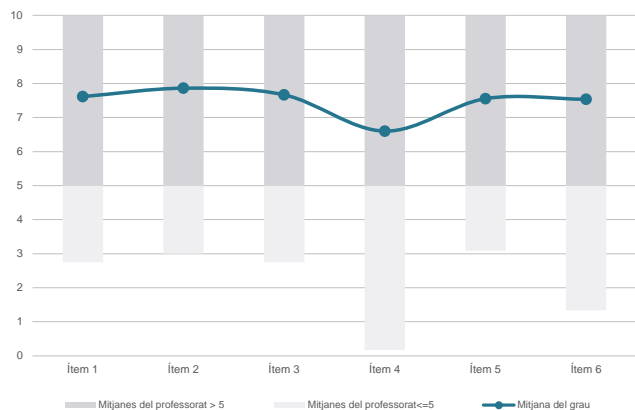
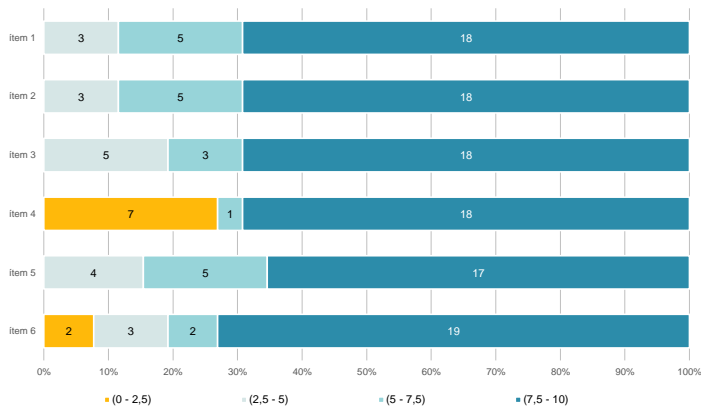
Gràfics de mitjanes
Mitjana del grau i mitjana mínima i màxima del professorat participant en l'enquesta

Distribució per intervals de les puntuacions mitjanes del professorat del grau que ha participat en l'enquesta

Taula de freqüències de les respostes (%)

	Totalment en desacord	Escala de valoració										Totalment d'acord	Mitjana	Desviació
		nc	0	1	2	3	4	5	6	7	8			
1 En general, estic satisfet/a amb l'activitat docent duta a terme pel professor/a de l'assignatura	n 2	11	5	6	13	14	28	28	53	58	35	108	7,38	2,62
%	0,6	3,0	1,4	1,7	3,6	3,9	7,8	7,8	14,7	16,1	9,7	29,9		
2 Manté un bon clima de comunicació i relació amb els estudiants	n 1	8	5	7	6	14	17	30	38	51	47	137	7,85	2,52
%	0,3	2,2	1,4	1,9	1,7	3,9	4,7	8,3	10,5	14,1	13,0	38,0		
3 Transmet amb claredat els continguts de l'assignatura	n 2	10	7	7	13	12	33	40	54	40	38	105	7,25	2,65
%	0,6	2,8	1,9	1,9	3,6	3,3	9,1	11,1	15,0	11,1	10,5	29,1		
4 Ha complert adequadament amb les seves tasques com a docent (pla docent, programa de l'assignatura, assistència, lliurament de qualificacions, etc.).	n 2	7	5	4	5	9	23	23	54	63	46	120	7,84	2,35
%	0,6	1,9	1,4	1,1	1,4	2,5	6,4	6,4	15,0	17,5	12,7	33,2		

Resum de les dades identificatives de l'alumnat participant
SEXE

EDAT

Edat mitjana: 22,6 anys
Edat mínima: 17 anys
Edat màxima: 73 anys
TREBALL


Grau
LLENGÜES I LITERATURES MODERNES
Dades de participació

Estudiants matriculats en el grau:	323
Alumnat matriculat en els grups participants:	576
Nombre d'enquestes emplenades:	179
Percentatge de resposta:	31,08%

Gràfics de mitjanes
Mitjana del grau i mitjana mínima i màxima del professorat participant en l'enquesta

Distribució per intervals de les puntuacions mitjanes del professorat del grau que ha participat en l'enquesta

Taula de freqüències de les respostes (%)

	nc	Escala de valoració										Mitjana	Desviació	
		0	1	2	3	4	5	6	7	8	9			10
1 En general, estic satisfet/satisfeta amb l'activitat docent duta a terme pel professor o professorat de l'assignatura.	n 0	6	4	8	5	4	11	11	15	24	16	75	7,61	2,90
%	---	3,4	2,2	4,5	2,8	2,2	6,1	6,1	8,4	13,4	8,9	41,9		
2 Ha complert adequadament amb les seves tasques com a docent (pla docent, programa de l'assignatura, seguiment de la docència, lliurament de qualificacions, etc.).	n 0	4	4	4	3	9	10	9	16	26	14	80	7,86	2,68
%	---	2,2	2,2	2,2	1,7	5,0	5,6	5,0	8,9	14,5	7,8	44,7		
3 Ha programat activitats i tasques adequades per treballar des del Campus Virtual o des d'un altre entorn virtual.	n 0	11	4	4	2	3	10	12	18	20	16	79	7,66	3,00
%	---	6,1	2,2	2,2	1,1	1,7	5,6	6,7	10,1	11,2	8,9	44,1		
4 Ha usat videoconferències per impartir les classes, ja sigui de forma sincrona o asíncrona (Blackboard Collaborate, Skype o similar).	n 4	46	4	0	2	2	3	1	9	9	9	90	6,60	4,33
%	2,2	25,7	2,2	---	1,1	1,1	1,7	0,6	5,0	5,0	5,0	50,3		
5 Ha fet ús d'altres recursos (materials, bibliografia, programari, vídeos, etc.) adequats per a l'aprenentatge a distància.	n 2	9	3	6	6	5	8	6	23	20	23	68	7,55	2,96
%	1,1	5,0	1,7	3,4	3,4	2,8	4,5	3,4	12,8	11,2	12,8	38,0		
6 Ha ofert possibilitats de fer tutories i donar resposta a incidències sorgides en el transcurs de l'assignatura.	n 1	11	7	9	4	5	9	4	8	18	15	88	7,53	3,34
%	0,6	6,1	3,9	5,0	2,2	2,8	5,0	2,2	4,5	10,1	8,4	49,2		

Resum de les dades identificatives de l'alumnat participant
