

INFORME AGREGAT
Filologia Clàssica

2019
2020

MÒDUL ASSIGNATURA

 1r Semestre

2n Semestre

MÒDUL PROFESSORAT

 1r Semestre

2n Semestre

Grau

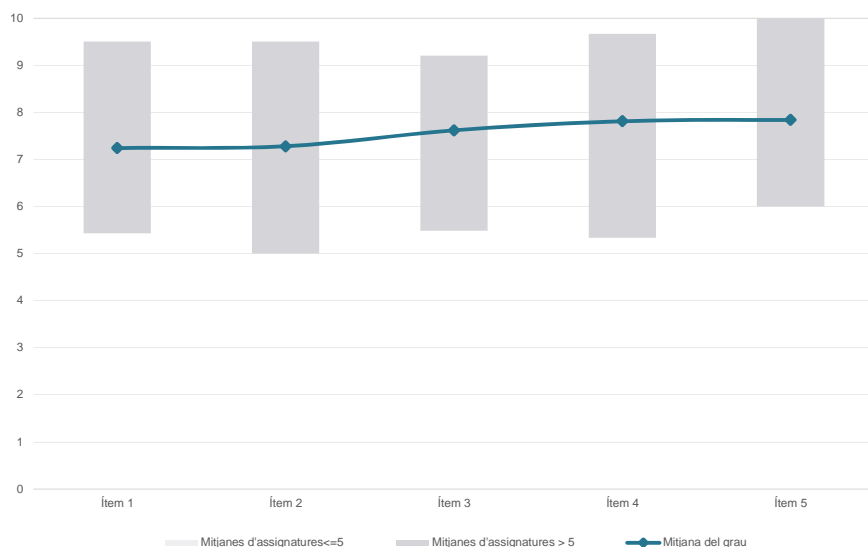
FILOLOGIA CLÀSSICA

Dades de participació

Estudiants matriculats en el grau:	131
Alumnat matriculat en els grups participants:	1.046
Nombre d'enquestes emplenades:	483
Percentatge de resposta:	46,18%

Gràfics de mitjanes

Mitjana del grau i mitjana mínima i màxima del professorat participant en l'enquesta

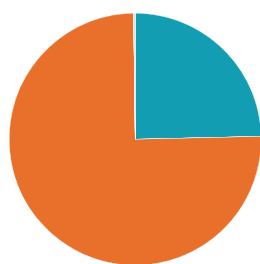


Taula de freqüències de les respostes (%)

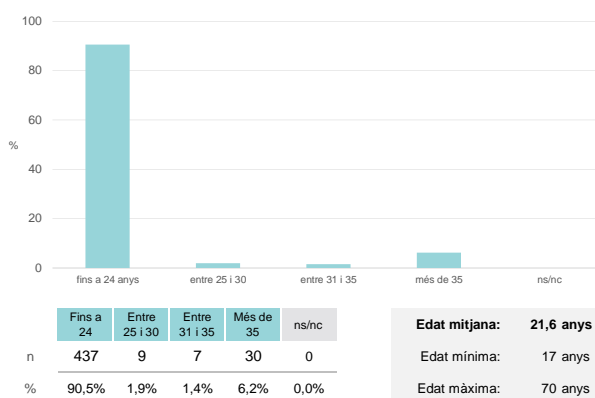
		Escala de valoració											Mitjana	Desviació	
		Totalment en desacord													Totalment d'acord
		nc	0	1	2	3	4	5	6	7	8	9	10		
1	En general, estic satisfet/a amb l'assignatura	n 5	14	10	9	9	23	50	35	67	83	58	120	7,24	2,60
		% 1,0	2,9	2,1	1,9	1,9	4,8	10,4	7,2	13,9	17,2	12,0	24,8		
2	Les activitats formatives (classes magistrals, exercicis, seminaris, etc.) m'han resultat adequades per aprofitar l'assignatura	n 2	9	14	8	17	20	39	51	58	79	58	128	7,28	2,59
		% 0,4	1,9	2,9	1,7	3,5	4,1	8,1	10,6	12,0	16,4	12,0	26,5		
3	Les activitats d'avaluació m'han semblat adequades per valorar el meu aprenentatge	n 10	9	10	6	12	15	36	38	53	86	62	146	7,62	2,49
		% 2,1	1,9	2,1	1,2	2,5	3,1	7,5	7,9	11,0	17,8	12,8	30,2		
4	Hi ha hagut correspondència entre la feina exigida i el nombre de crèdits de l'assignatura	n 12	8	6	9	7	12	31	30	58	93	68	149	7,81	2,35
		% 2,5	1,7	1,2	1,9	1,4	2,5	6,4	6,2	12,0	19,3	14,1	30,8		
5	El material d'estudi i de consulta proposat m'ha estat útil per a l'aprenentatge	n 6	10	9	9	13	9	31	23	63	67	63	180	7,84	2,54
		% 1,2	2,1	1,9	1,9	2,7	1,9	6,4	4,8	13,0	13,9	13,0	37,3		

Resum de les dades identificatives de l'alumnat participant

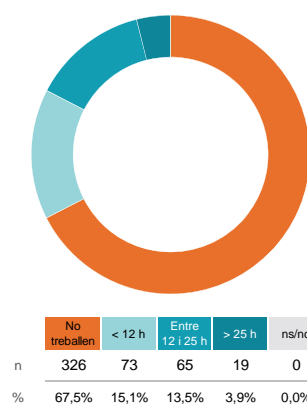
SEXE



EDAT



TREBALL



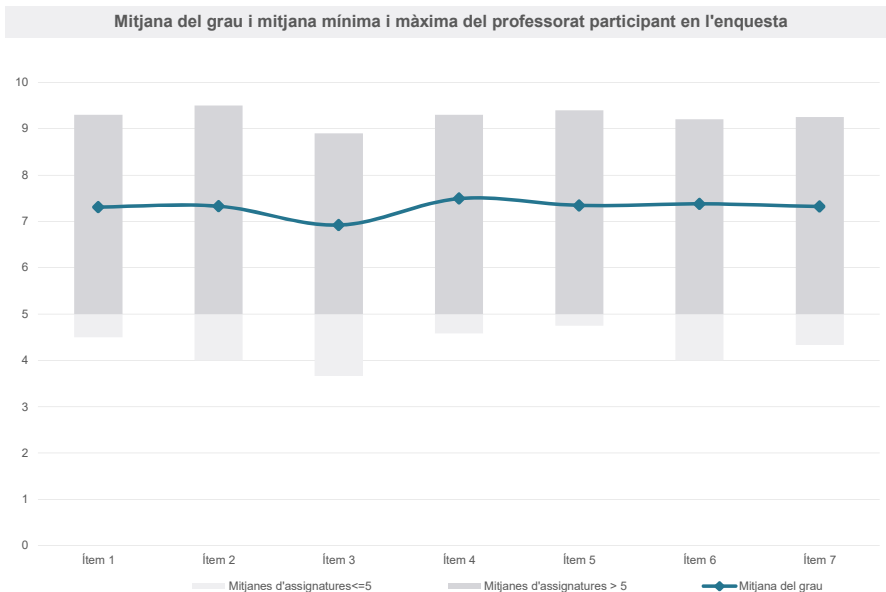
Grau

FILOLOGIA CLÀSSICA

Dades de participació

Estudiants matriculats en el grau:	131
Alumnat matriculat en els grups participants:	481
Nombre d'enquestes emplenades:	178
Percentatge de resposta:	37,01%

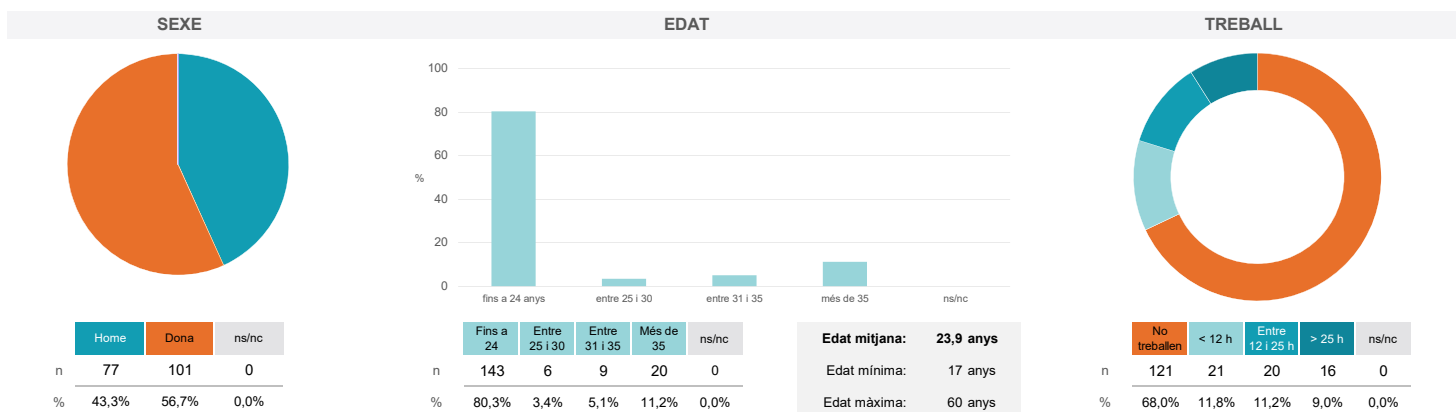
Gràfics de mitjanes



Taula de freqüències de les respostes (%)

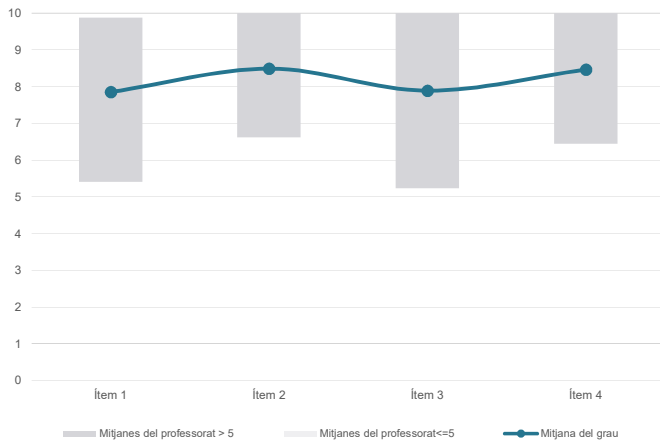
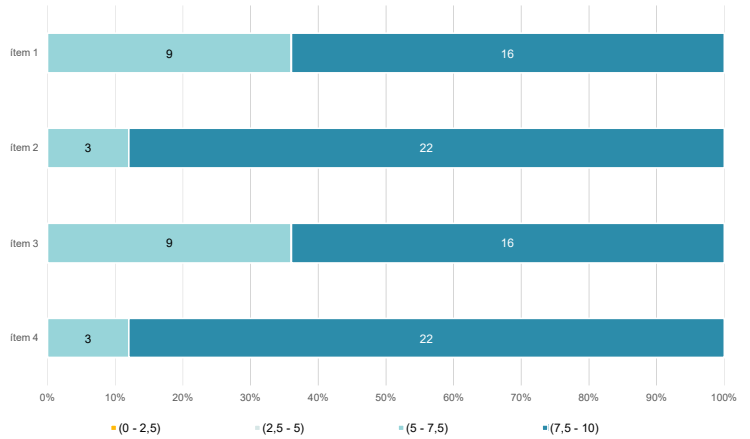
	Totalment en desacord	Escala de valoració										Totalment d'acord	Mitjana	Desviació
		nc	0	1	2	3	4	5	6	7	8			
1 En general, estic satisfet/satisfeta amb l'assignatura.	n 1	4	1	2	5	11	14	19	27	30	23	41	7,31	2,39
2 M'han proporcionat informació suficient sobre l'adaptació de l'assignatura a un entorn no presencial.	n 1	3	2	8	5	10	15	18	17	23	22	54	7,33	2,65
3 Les activitats formatives realitzades durant el període de docència no presencial m'han resultat adequades per assolir l'aprenentatge.	n 1	6	4	4	5	12	22	13	28	23	18	42	6,92	2,71
4 El sistema d'avaluació ha estat convenientment adaptat per poder dur-lo a terme en un entorn virtual.	n 1	3	2	2	7	10	17	10	21	30	23	52	7,49	2,49
5 Els criteris i procediments d'avaluació s'han ajustat als resultats d'aprenentatge esperats de l'assignatura.	n 1	4	2	2	7	11	14	17	21	29	22	48	7,34	2,53
6 Hi ha hagut correspondència entre la feina exigida i el nombre de crèdits de l'assignatura.	n 1	5	3	2	6	8	14	14	25	29	22	49	7,38	2,58
7 El material d'estudi i de consulta proposat m'ha estat útil per a l'aprenentatge.	n 1	5	5	5	6	6	13	19	19	22	19	58	7,32	2,78

Resum de les dades identificatives de l'alumnat participant

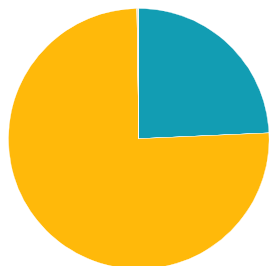
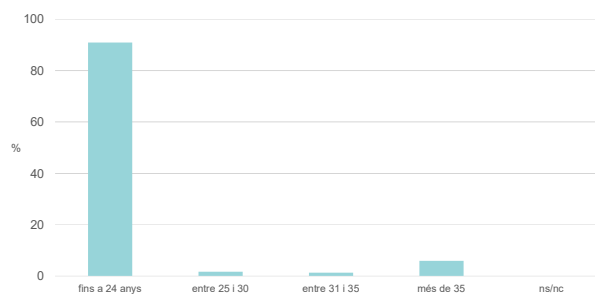
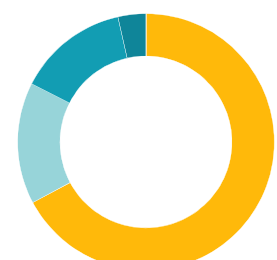


Grau
FILOLOGIA CLÀSSICA
Dades de participació

Estudiants matriculats en el grau:	131
Alumnat matriculat en els grups participants:	1.033
Nombre d'enquestes emplenades:	457
Percentatge de resposta:	44,24%

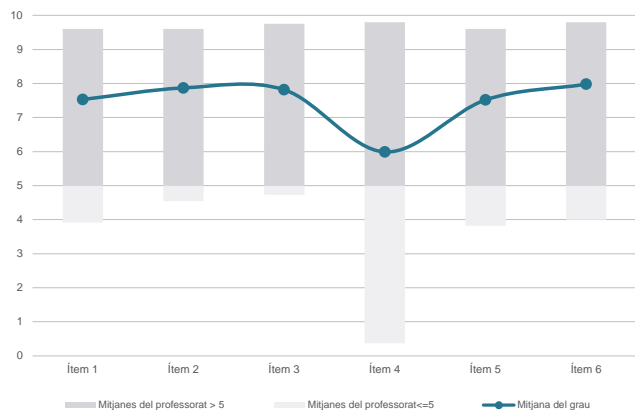
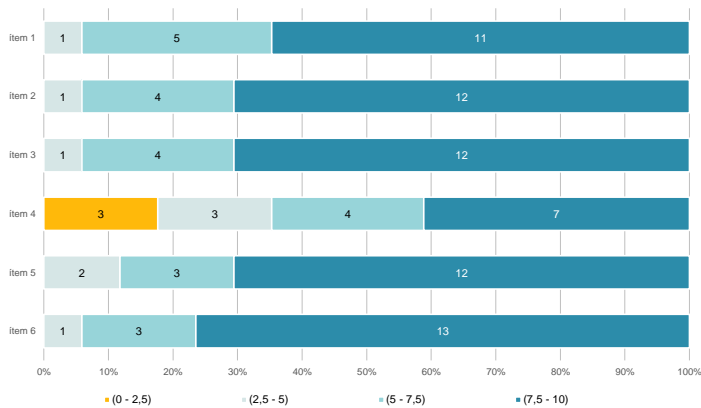
Gràfics de mitjanes
Mitjana del grau i mitjana mínima i màxima del professorat participant en l'enquesta

Distribució per intervals de les puntuacions mitjanes del professorat del grau que ha participat en l'enquesta

Taula de freqüències de les respostes (%)

		Escala de valoració											Mitjana	Desviació	
		nc	0	1	2	3	4	5	6	7	8	9			10
1 En general, estic satisfet/a amb l'activitat docent duta a terme pel professor/a de l'assignatura	n	4	11	7	10	6	9	25	39	47	72	58	169	7,85	2,51
	%	0,9	2,4	1,5	2,2	1,3	2,0	5,5	8,5	10,3	15,8	12,7	37,0		
2 Manté un bon clima de comunicació i relació amb els estudiants	n	0	6	4	5	5	9	16	23	38	56	68	227	8,49	2,18
	%	---	1,3	0,9	1,1	1,1	2,0	3,5	5,0	8,3	12,3	14,9	49,7		
3 Transmet amb claredat els continguts de l'assignatura	n	1	7	7	10	15	9	27	31	49	66	53	182	7,89	2,50
	%	0,2	1,5	1,5	2,2	3,3	2,0	5,9	6,8	10,7	14,4	11,6	39,8		
4 Ha complert adequadament amb les seves tasques com a docent (pla docent, programa de l'assignatura, assistència, lliurament de qualificacions, etc.).	n	1	4	4	5	6	6	20	19	43	67	68	214	8,46	2,10
	%	0,2	0,9	0,9	1,1	1,3	1,3	4,4	4,2	9,4	14,7	14,9	46,8		

Resum de les dades identificatives de l'alumnat participant
SEXE

EDAT

TREBALL

Edat mitjana: 21,5 anys
Edat mínima: 17 anys
Edat màxima: 70 anys

Grau
FILOLOGIA CLÀSSICA
Dades de participació

Estudiants matriculats en el grau:	131
Alumnat matriculat en els grups participants:	508
Nombre d'enquestes emplenades:	184
Percentatge de resposta:	36,22%

Gràfics de mitjanes
Mitjana del grau i mitjana mínima i màxima del professorat participant en l'enquesta

Distribució per intervals de les puntuacions mitjanes del professorat del grau que ha participat en l'enquesta

Taula de freqüències de les respostes (%)

	nc	Escala de valoració										Totalment d'acord	Mitjana	Desviació
		0	1	2	3	4	5	6	7	8	9			
1 En general, estic satisfet/satisfeta amb l'activitat docent duta a terme pel professor o professorat de l'assignatura.	n 1	3	4	3	3	13	15	12	22	26	22	60	7,53	2,57
%	0,5	1,6	2,2	1,6	1,6	7,1	8,2	6,5	12,0	14,1	12,0	32,6		
2 Ha complert adequadament amb les seves tasques com a docent (pla docent, programa de l'assignatura, seguiment de la docència, lliurament de qualificacions, etc.).	n 1	1	1	6	1	6	18	15	22	23	18	72	7,87	2,33
%	0,5	0,5	0,5	3,3	0,5	3,3	9,8	8,2	12,0	12,5	9,8	39,1		
3 Ha programat activitats i tasques adequades per treballar des del Campus Virtual o des d'un altre entorn virtual.	n 1	2	3	2	2	6	24	12	17	24	20	71	7,81	2,42
%	0,5	1,1	1,6	1,1	1,1	3,3	13,0	6,5	9,2	13,0	10,9	38,6		
4 Ha usat videoconferències per impartir les classes, ja sigui de forma sincrona o asíncrona (Blackboard Collaborate, Skype o similar).	n 13	37	4	4	5	6	13	11	12	12	8	59	5,99	3,94
%	7,1	20,1	2,2	2,2	2,7	3,3	7,1	6,0	6,5	6,5	4,3	32,1		
5 Ha fet ús d'altres recursos (materials, bibliografia, programari, vídeos, etc.) adequats per a l'aprenentatge a distància.	n 4	6	1	6	4	10	18	13	10	24	22	66	7,52	2,77
%	2,2	3,3	0,5	3,3	2,2	5,4	9,8	7,1	5,4	13,0	12,0	35,9		
6 Ha ofert possibilitats de fer tutories i donar resposta a incidències sorgides en el transcurs de l'assignatura.	n 3	6	1	3	2	6	20	6	12	24	15	86	7,98	2,64
%	1,6	3,3	0,5	1,6	1,1	3,3	10,9	3,3	6,5	13,0	8,2	46,7		

Resum de les dades identificatives de l'alumnat participant
