

INFORME AGREGAT
Enginyeria Biomèdica

2018
2019

MÒDUL ASSIGNATURA

 1r Semestre

2n Semestre

MÒDUL PROFESSORAT

 1r Semestre

2n Semestre

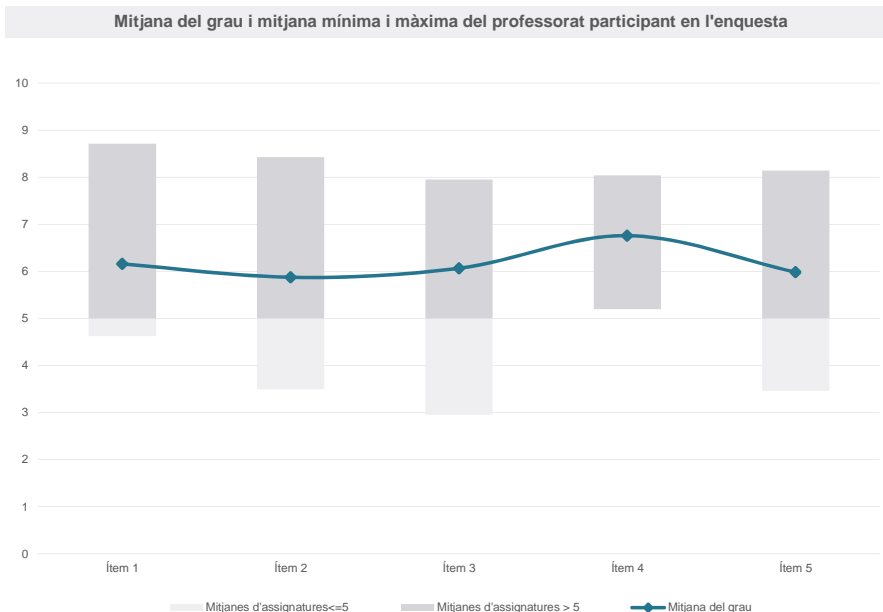
Grau

ENGINYERIA BIOMÈDICA

Dades de participació

Estudiants matriculats en el grau:	166
Alumnat matriculat en els grups participants:	750
Nombre d'enquestes emplenades:	297
Percentatge de resposta:	39,60%

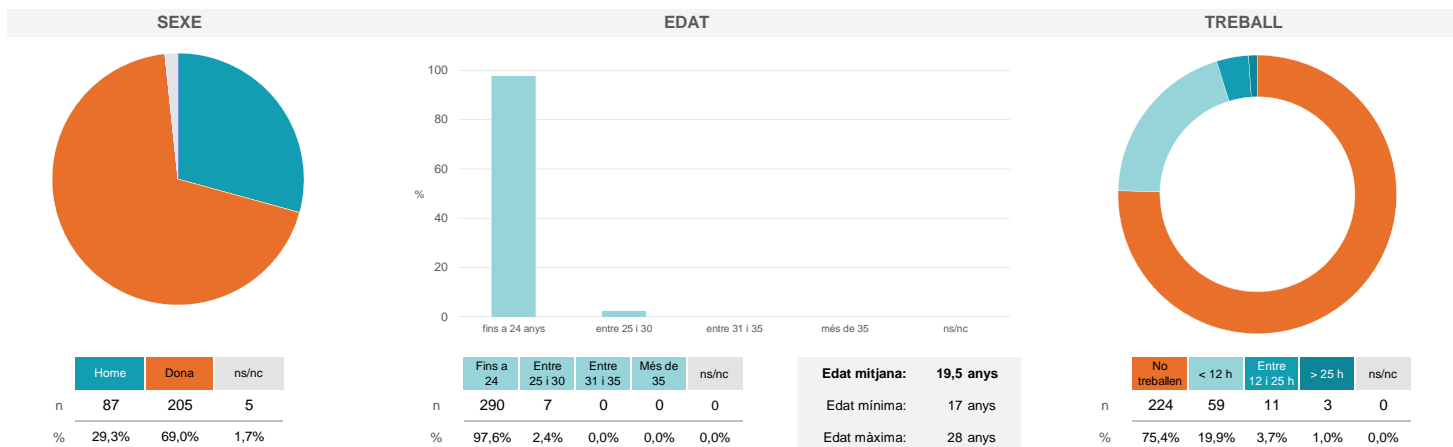
Gràfics de mitjanes



Taula de freqüències de les respostes (%)

	nc	Escala de valoració										Mitjana	Desviació	
		0	1	2	3	4	5	6	7	8	9			10
1 En general, estic satisfet/a amb l'assignatura	1	8	8	10	19	18	31	51	61	51	20	19	6,16	2,37
2 Les activitats formatives (classes magistrals, exercicis, seminaris, etc.) m'han resultat adequades per aprofitar l'assignatura	1	4	17	16	16	21	38	51	55	41	21	16	5,88	2,43
3 Les activitats d'avaluació m'han semblat adequades per valorar el meu aprenentatge	2	13	10	11	14	25	38	35	51	50	22	26	6,06	2,62
4 Hi ha hagut correspondència entre la feina exigida i el nombre de crèdits de l'assignatura	1	9	7	7	7	16	31	31	59	59	31	39	6,76	2,46
5 El material d'estudi i de consulta proposat m'ha estat útil per a l'aprenentatge	3	8	8	18	20	25	31	43	52	43	26	20	5,98	2,52

Resum de les dades identificatives de l'alumnat participant



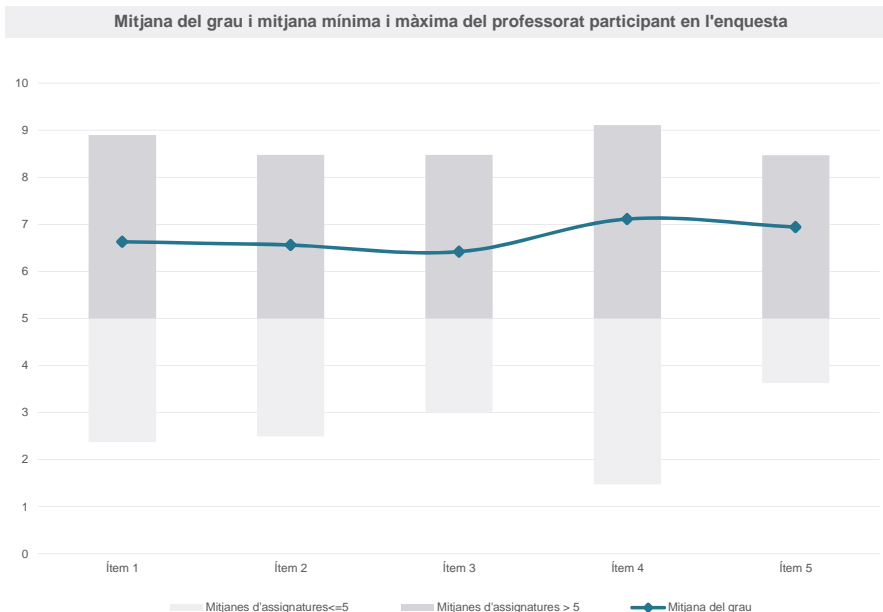
Grau

ENGINYERIA BIOMÈDICA

Dades de participació

Estudiants matriculats en el grau:	167
Alumnat matriculat en els grups participants:	652
Nombre d'enquestes emplenades:	296
Percentatge de resposta:	45,40%

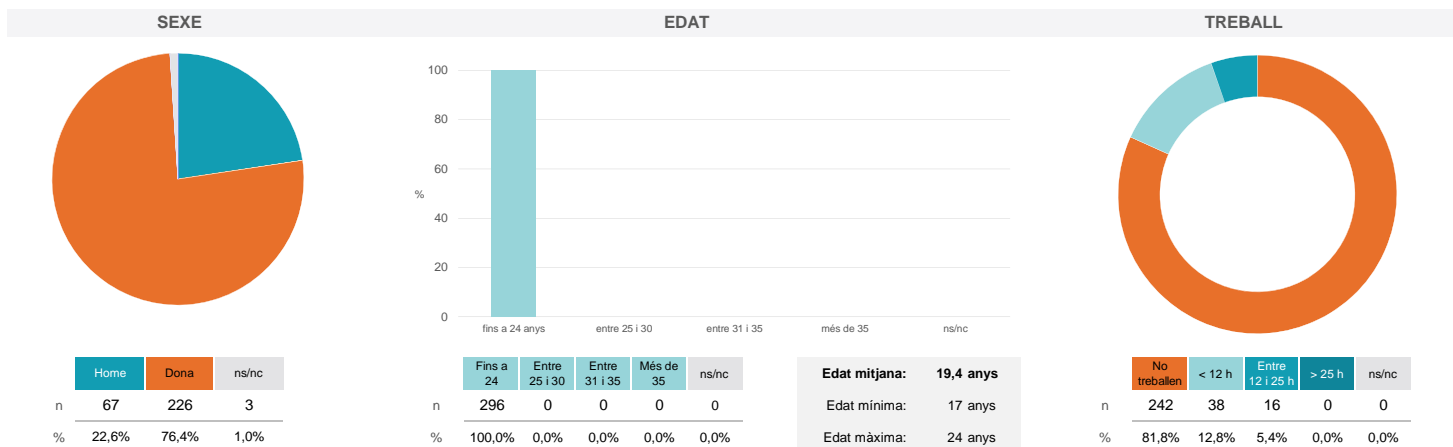
Gràfics de mitjanes



Taula de freqüències de les respostes (%)

	Totalment en desacord	Escala de valoració										Totalment d'acord	Mitjana	Desviació
		nc	0	1	2	3	4	5	6	7	8			
1 En general, estic satisfet/a amb l'assignatura	n 1	9	10	7	7	10	32	42	60	56	30	32	6,63	2,45
2 Les activitats formatives (classes magistrals, exercicis, seminaris, etc.) m'han resultat adequades per aprofitar l'assignatura	n 2	6	10	14	13	11	22	44	51	62	30	31	6,56	2,51
3 Les activitats d'avaluació m'han semblat adequades per valorar el meu aprenentatge	n 1	10	17	10	15	12	22	41	41	54	42	31	6,42	2,75
4 Hi ha hagut correspondència entre la feina exigida i el nombre de crèdits de l'assignatura	n 2	12	7	1	5	12	26	32	49	56	34	60	7,11	2,55
5 El material d'estudi i de consulta proposat m'ha estat útil per a l'aprenentatge	n 1	2	5	10	14	11	33	26	57	59	35	43	6,94	2,32

Resum de les dades identificatives de l'alumnat participant



Grau

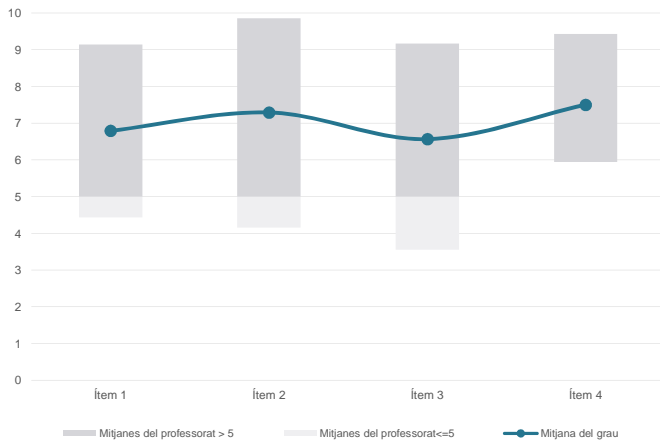
ENGINYERIA BIOMÈDICA

Dades de participació

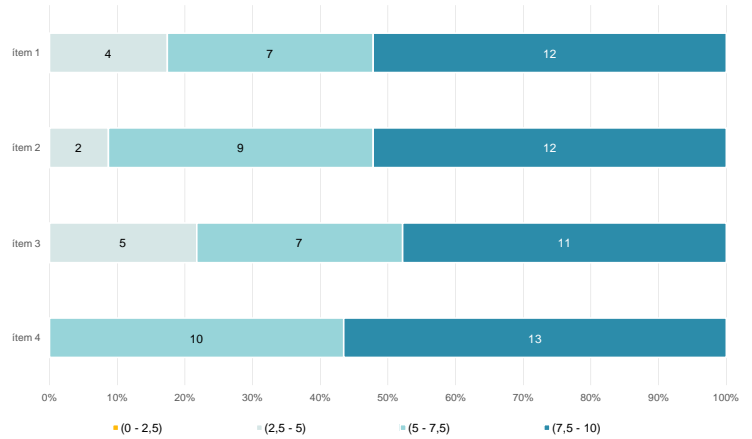
Estudiants matriculats en el grau:	166
Alumnat matriculat en els grups participants:	998
Nombre d'enquestes emplenades:	332
Percentatge de resposta:	33,27%

Gràfics de mitjanes

Mitjana del grau i mitjana mínima i màxima del professorat participant en l'enquesta



Distribució per intervals de les puntuacions mitjanes del professorat del grau que ha participat en l'enquesta

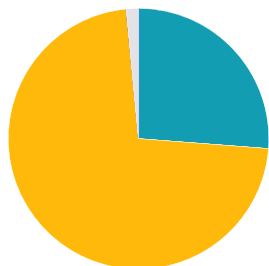


Taula de freqüències de les respostes (%)

	Totalment en desacord	Escala de valoració										Totalment d'acord	Mitjana	Desviació
		nc	0	1	2	3	4	5	6	7	8			
1 En general, estic satisfet/a amb l'activitat docent duta a terme pel professor/a de l'assignatura	n 0	7	9	11	12	15	32	46	48	62	41	49	6,79	2,51
%	---	2,1	2,7	3,3	3,6	4,5	9,6	13,9	14,5	18,7	12,3	14,8		
2 Manté un bon clima de comunicació i relació amb els estudiants	n 1	6	7	7	3	14	31	40	47	54	49	73	7,29	2,42
%	0,3	1,8	2,1	2,1	0,9	4,2	9,3	12,0	14,2	16,3	14,8	22,0		
3 Transmet amb claredat els continguts de l'assignatura	n 1	7	14	17	18	17	29	43	39	50	44	53	6,56	2,75
%	0,3	2,1	4,2	5,1	5,4	5,1	8,7	13,0	11,7	15,1	13,3	16,0		
4 Ha complet adequadament amb les seves tasques com a docent (pla docent, programa de l'assignatura, assistència, lliurament de qualificacions, etc.).	n 2	2	5	6	6	10	30	35	47	60	59	70	7,50	2,21
%	0,6	0,6	1,5	1,8	1,8	3,0	9,0	10,5	14,2	18,1	17,8	21,1		

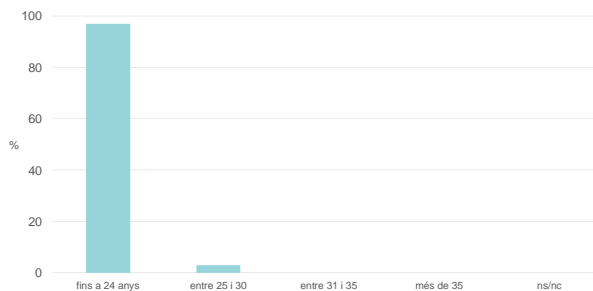
Resum de les dades identificatives de l'alumnat participant

SEXE



	Home	Dona	ns/nc
n	87	240	5
%	26,2%	72,3%	1,5%

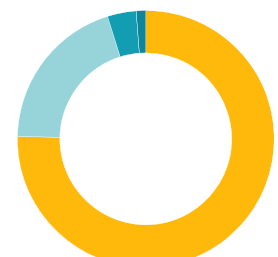
EDAT



	Fins a 24	Entre 25 i 30	Entre 31 i 35	Més de 35	ns/nc
n	322	10	0	0	0
%	97,0%	3,0%	0,0%	0,0%	0,0%

Edat mitjana: 19,7 anys
Edat mínima: 17 anys
Edat màxima: 28 anys

TREBALL



	No treballen	< 12 h	Entre 12 i 25 h	> 25 h	ns/nc
n	250	66	12	4	0
%	75,3%	19,9%	3,6%	1,2%	0,0%

Grau

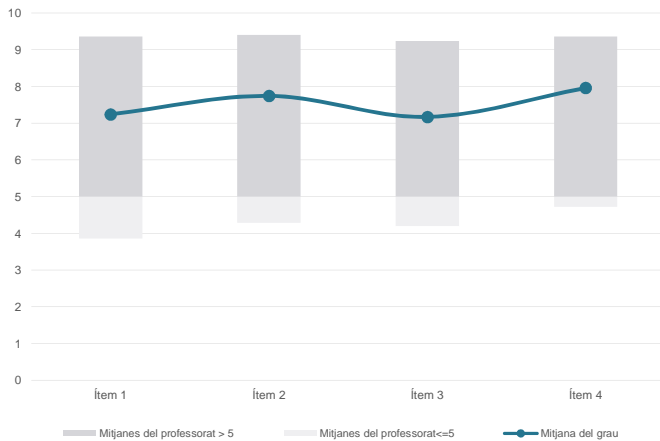
ENGINYERIA BIOMÈDICA

Dades de participació

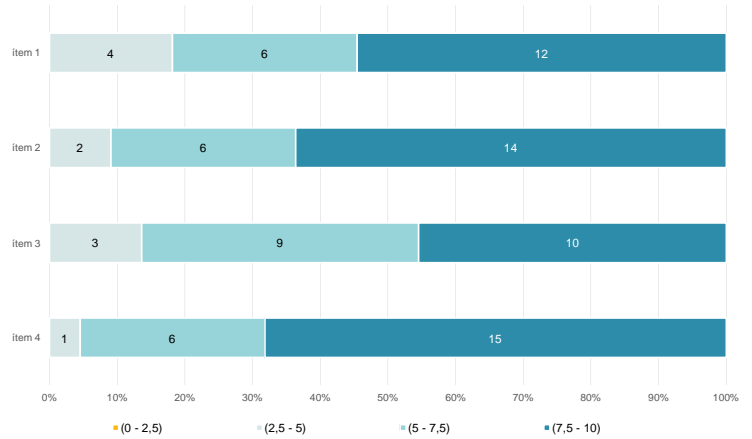
Estudiants matriculats en el grau:	167
Alumnat matriculat en els grups participants:	936
Nombre d'enquestes emplenades:	411
Percentatge de resposta:	43,91%

Gràfics de mitjanes

Mitjana del grau i mitjana mínima i màxima del professorat participant en l'enquesta



Distribució per intervals de les puntuacions mitjanes del professorat del grau que ha participat en l'enquesta

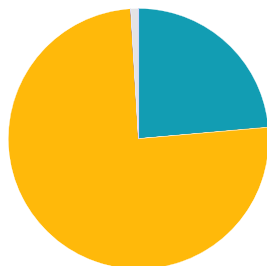


Taula de freqüències de les respostes (%)

	nc	Escala de valoració										Mitjana	Desviació	
		0	1	2	3	4	5	6	7	8	9			10
1 En general, estic satisfet/a amb l'activitat docent duta a terme pel professor/a de l'assignatura	n 0	7	9	12	8	16	37	41	56	78	63	84	7,24	2,46
	% ---	1,7	2,2	2,9	1,9	3,9	9,0	10,0	13,6	19,0	15,3	20,4		
2 Manté un bon clima de comunicació i relació amb els estudiants	n 0	7	8	8	5	8	29	31	51	70	77	117	7,74	2,38
	% ---	1,7	1,9	1,9	1,2	1,9	7,1	7,5	12,4	17,0	18,7	28,5		
3 Transmet amb claredat els continguts de l'assignatura	n 0	7	10	8	12	16	37	41	69	75	54	82	7,17	2,44
	% ---	1,7	2,4	1,9	2,9	3,9	9,0	10,0	16,8	18,2	13,1	20,0		
4 Ha complet adequadament amb les seves tasques com a docent (pla docent, programa de l'assignatura, assistència, lliurament de qualificacions, etc.).	n 0	4	5	3	1	3	28	38	60	80	74	115	7,96	2,02
	% ---	1,0	1,2	0,7	0,2	0,7	6,8	9,2	14,6	19,5	18,0	28,0		

Resum de les dades identificatives de l'alumnat participant

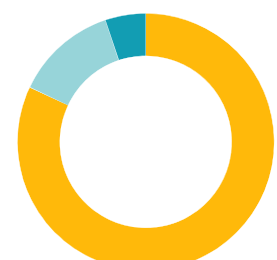
SEXE



EDAT



TREBALL



Edat mitjana: 19,4 anys

Edat mínima: 17 anys

Edat màxima: 24 anys