

INFORME AGREGAT

Podologia

2018

2019

MÒDUL ASSIGNATURA

1r Semestre

2n Semestre

MÒDUL PROFESSORAT

1r Semestre

2n Semestre

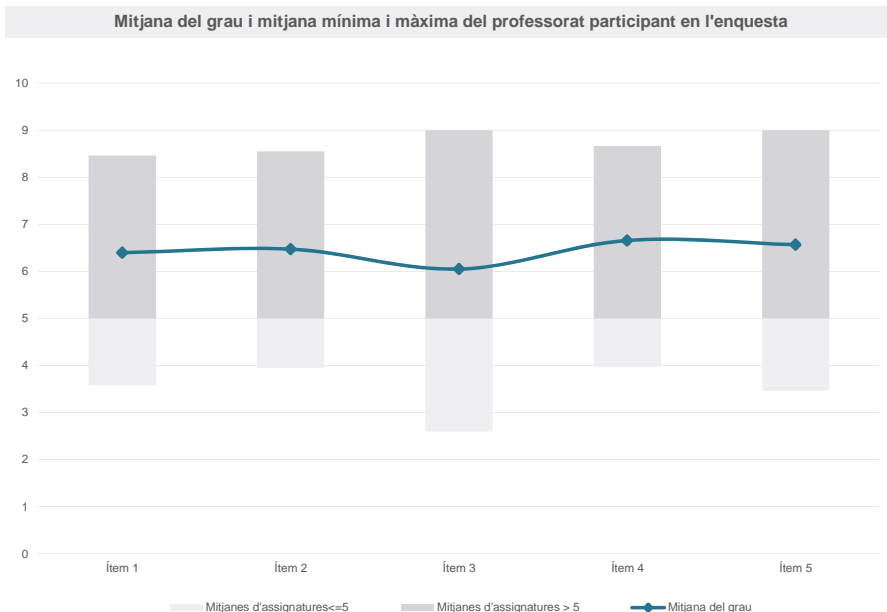
Grau

PODOLOGIA

Dades de participació

Estudiants matriculats en el grau:	332
Alumnat matriculat en els grups participants:	1.398
Nombre d'enquestes emplenades:	421
Percentatge de resposta:	30,11%

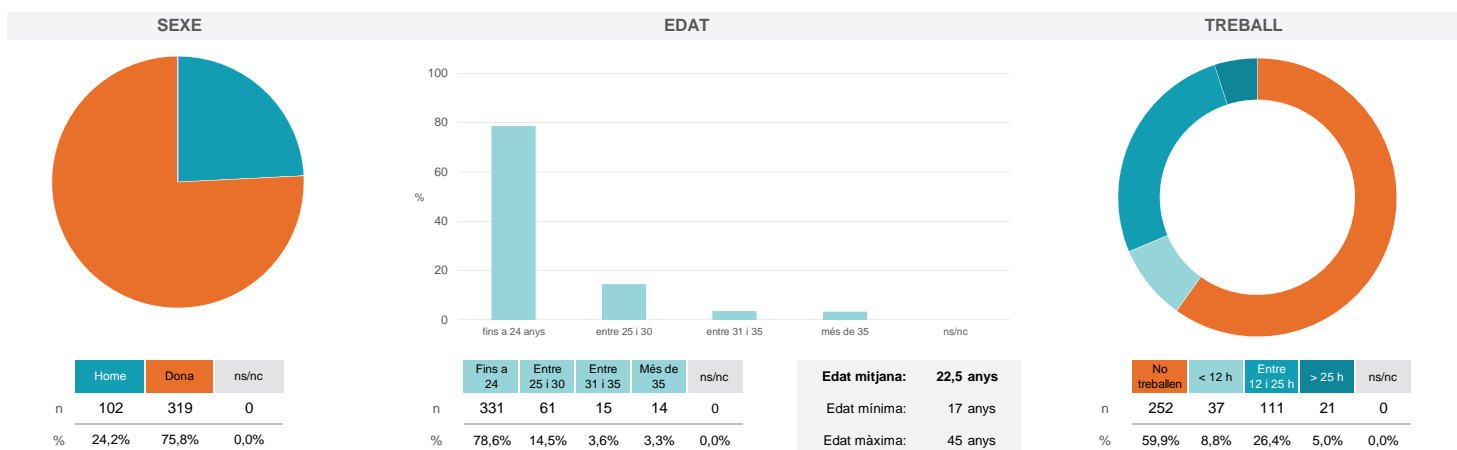
Gràfics de mitjanes



Taula de freqüències de les respostes (%)

	Totalment en desacord	Escala de valoració										Totalment d'acord	Mitjana	Desviació
		nc	0	1	2	3	4	5	6	7	8			
1 En general, estic satisfet/a amb l'assignatura	n 0	17	13	13	19	26	47	58	69	59	46	54	6,39	2,66
2 Les activitats formatives (classes magistrals, exercicis, seminaris, etc.) m'han resultat adequades per aprofitar l'assignatura	n 4	18	12	15	19	23	45	49	67	64	42	63	6,47	2,73
3 Les activitats d'avaluació m'han semblat adequades per valorar el meu aprenentatge	n 5	23	18	22	21	22	49	47	67	58	47	42	6,05	2,84
4 Hi ha hagut correspondència entre la feina exigida i el nombre de crèdits de l'assignatura	n 2	19	12	10	12	19	52	42	67	69	57	60	6,66	2,68
5 El material d'estudi i de consulta proposat m'ha estat útil per a l'aprenentatge	n 6	21	14	13	13	16	42	54	66	66	42	68	6,57	2,78

Resum de les dades identificatives de l'alumnat participant



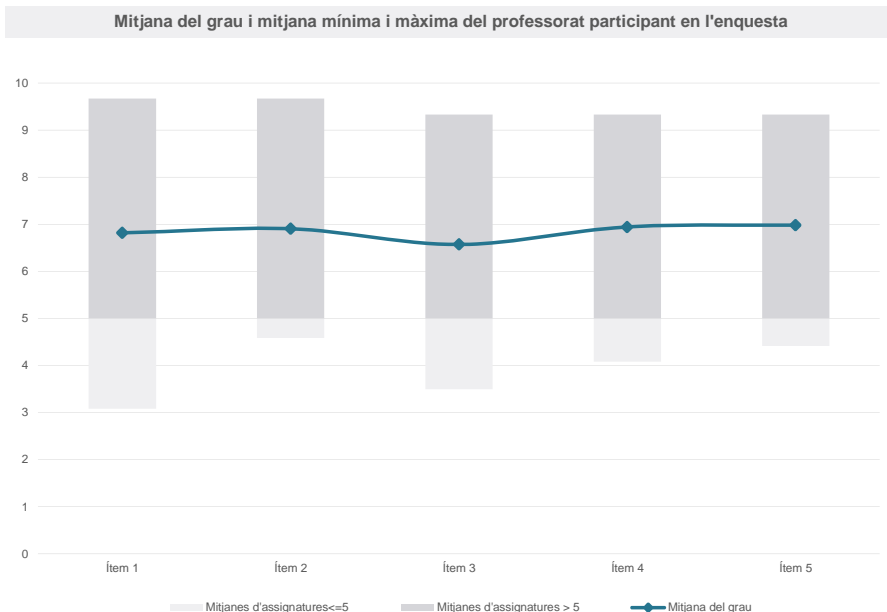
Grau

PODOLOGIA

Dades de participació

Estudiants matriculats en el grau:	332
Alumnat matriculat en els grups participants:	1.137
Nombre d'enquestes emplenades:	126
Percentatge de resposta:	11,08%

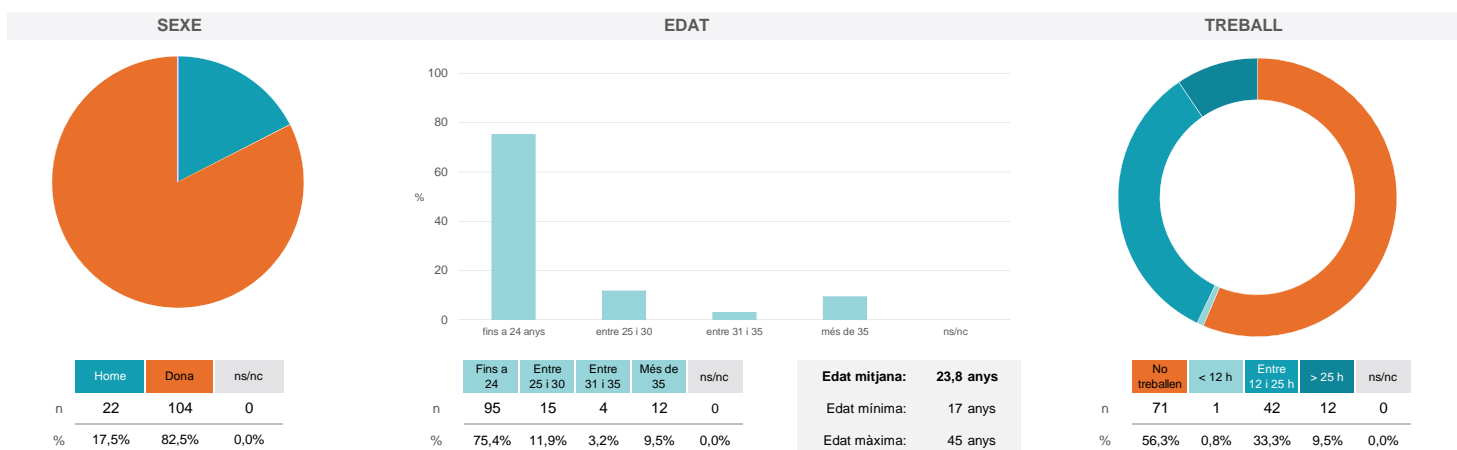
Gràfics de mitjanes



Taula de freqüències de les respostes (%)

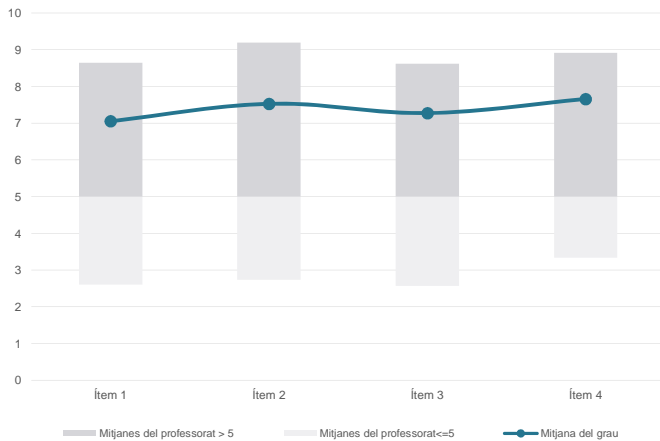
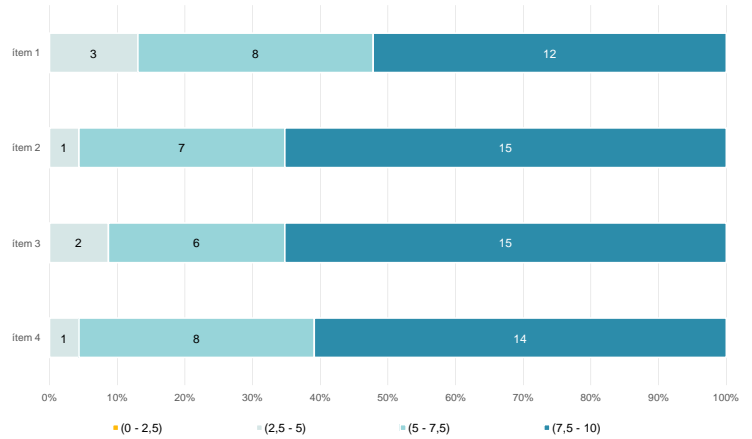
	nc	Escala de valoració										Mitjana	Desviació	
		0	1	2	3	4	5	6	7	8	9			10
1 En general, estic satisfet/a amb l'assignatura	0	3	5	4	6	5	12	13	21	15	17	25	6,82	2,72
2 Les activitats formatives (classes magistrals, exercicis, seminaris, etc.) m'han resultat adequades per aprofitar l'assignatura	0	5	6	4	2	6	12	6	16	28	16	25	6,90	2,84
3 Les activitats d'avaluació m'han semblat adequades per valorar el meu aprenentatge	0	6	5	5	3	5	13	18	18	18	9	26	6,57	2,85
4 Hi ha hagut correspondència entre la feina exigida i el nombre de crèdits de l'assignatura	0	5	2	3	5	4	13	15	21	16	14	28	6,94	2,67
5 El material d'estudi i de consulta proposat m'ha estat útil per a l'aprenentatge	2	5	3	2	2	9	10	13	23	16	10	31	6,98	2,70

Resum de les dades identificatives de l'alumnat participant

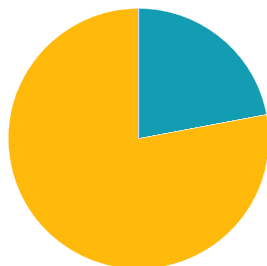
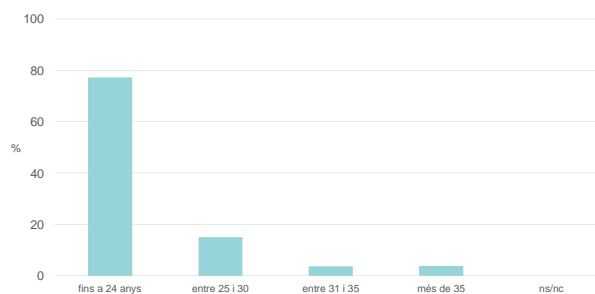
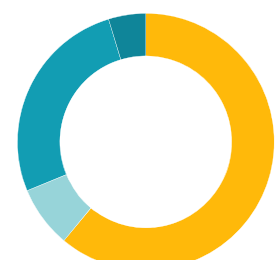


Grau
PODOLOGIA
Dades de participació

Estudiants matriculats en el grau:	332
Alumnat matriculat en els grups participants:	1.692
Nombre d'enquestes emplenades:	490
Percentatge de resposta:	28,96%

Gràfics de mitjanes
Mitjana del grau i mitjana mínima i màxima del professorat participant en l'enquesta

Distribució per intervals de les puntuacions mitjanes del professorat del grau que ha participat en l'enquesta

Taula de freqüències de les respostes (%)

		Escala de valoració											Mitjana	Desviació	
		nc	0	1	2	3	4	5	6	7	8	9			10
1 En general, estic satisfet/a amb l'activitat docent duta a terme pel professor/a de l'assignatura	n	2	20	12	14	15	12	37	58	61	87	68	104	7,05	2,72
	%	0,4	4,1	2,4	2,9	3,1	2,4	7,6	11,8	12,4	17,8	13,9	21,2		
2 Manté un bon clima de comunicació i relació amb els estudiants	n	0	15	9	17	12	11	23	45	61	76	65	156	7,53	2,68
	%	---	3,1	1,8	3,5	2,4	2,2	4,7	9,2	12,4	15,5	13,3	31,8		
3 Transmet amb claredat els continguts de l'assignatura	n	0	19	7	17	14	17	33	39	71	70	74	129	7,27	2,73
	%	---	3,9	1,4	3,5	2,9	3,5	6,7	8,0	14,5	14,3	15,1	26,3		
4 Ha complet adequadament amb les seves tasques com a docent (pla docent, programa de l'assignatura, assistència, lliurament de qualificacions, etc.).	n	1	14	7	6	4	12	35	41	62	94	83	131	7,65	2,41
	%	0,2	2,9	1,4	1,2	0,8	2,4	7,1	8,4	12,7	19,2	16,9	26,7		

Resum de les dades identificatives de l'alumnat participant
SEXE

EDAT

Edat mitjana: 22,5 anys
Edat mínima: 17 anys
Edat màxima: 45 anys
TREBALL


Grau

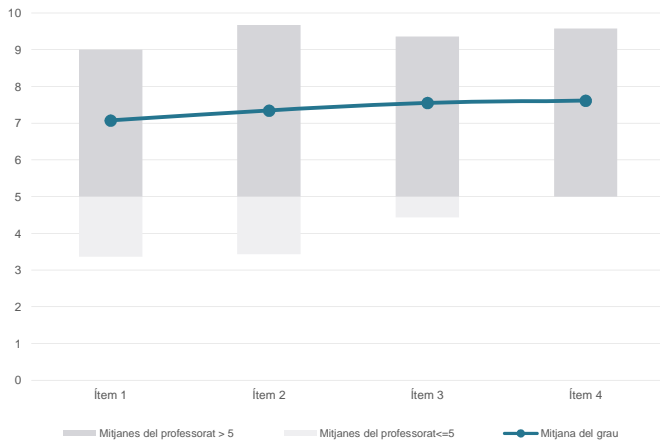
PODOLOGIA

Dades de participació

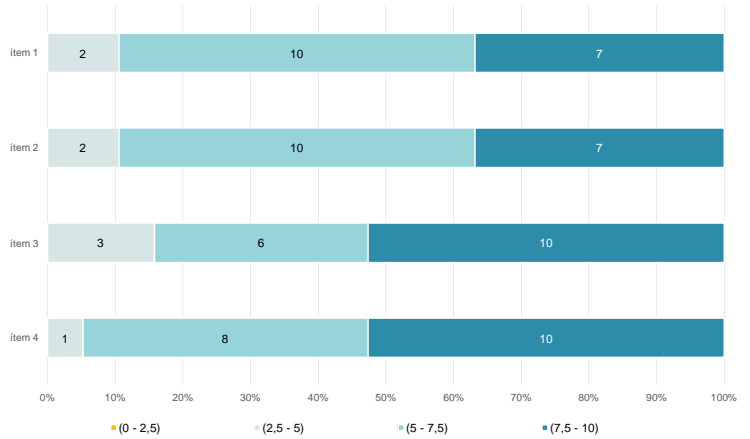
Estudiants matriculats en el grau:	332
Alumnat matriculat en els grups participants:	1.423
Nombre d'enquestes emplenades:	149
Percentatge de resposta:	10,47%

Gràfics de mitjanes

Mitjana del grau i mitjana mínima i màxima del professorat participant en l'enquesta



Distribució per intervals de les puntuacions mitjanes del professorat del grau que ha participat en l'enquesta

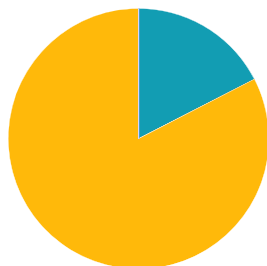


Taula de freqüències de les respostes (%)

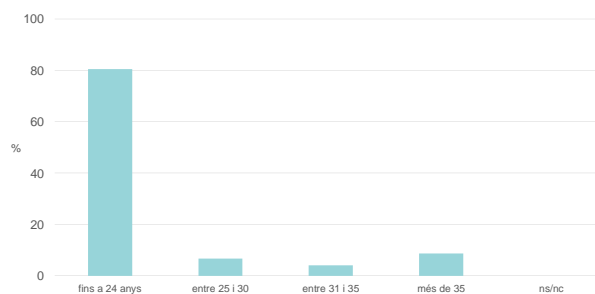
		Escala de valoració											Mitjana	Desviació	
		nc	0	1	2	3	4	5	6	7	8	9			10
1 En general, estic satisfet/a amb l'activitat docent duta a terme pel professor/a de l'assignatura	n	1	6	3	5	4	9	8	16	23	18	15	41	7,07	2,81
	%	0,7	4,0	2,0	3,4	2,7	6,0	5,4	10,7	15,4	12,1	10,1	27,5		
2 Manté un bon clima de comunicació i relació amb els estudiants	n	1	5	3	4	3	9	10	16	13	21	14	50	7,34	2,78
	%	0,7	3,4	2,0	2,7	2,0	6,0	6,7	10,7	8,7	14,1	9,4	33,6		
3 Transmet amb claredat els continguts de l'assignatura	n	0	3	5	1	5	9	8	8	21	21	16	52	7,55	2,67
	%	---	2,0	3,4	0,7	3,4	6,0	5,4	5,4	14,1	14,1	10,7	34,9		
4 Ha complet adequadament amb les seves tasques com a docent (pla docent, programa de l'assignatura, assistència, lliurament de qualificacions, etc.).	n	0	6	0	6	2	3	10	12	23	18	13	56	7,61	2,68
	%	---	4,0	---	4,0	1,3	2,0	6,7	8,1	15,4	12,1	8,7	37,6		

Resum de les dades identificatives de l'alumnat participant

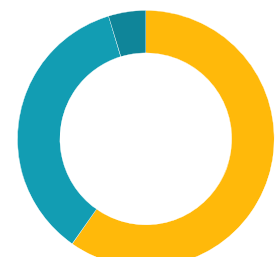
SEXE



EDAT



TREBALL



Edat mitjana: 23,3 anys

Edat mínima: 18 anys

Edat màxima: 45 anys