

INFORME AGREGAT

Biologia

2018

2019

MÒDUL ASSIGNATURA

1r Semestre

2n Semestre

MÒDUL PROFESSORAT

1r Semestre

2n Semestre

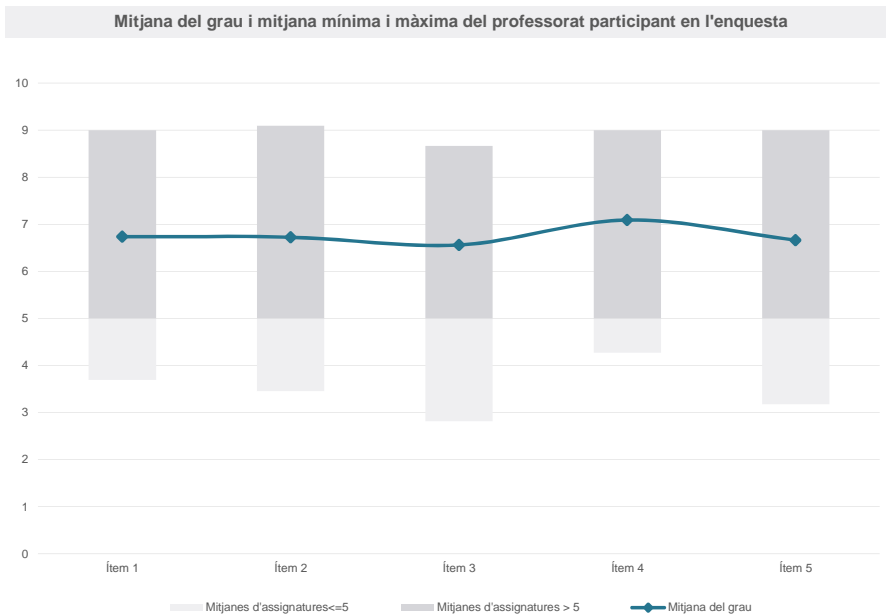
Grau

BIOLOGIA

Dades de participació

Estudiants matriculats en el grau:	695
Alumnat matriculat en els grups participants:	2.173
Nombre d'enquestes emplenades:	789
Percentatge de resposta:	36,31%

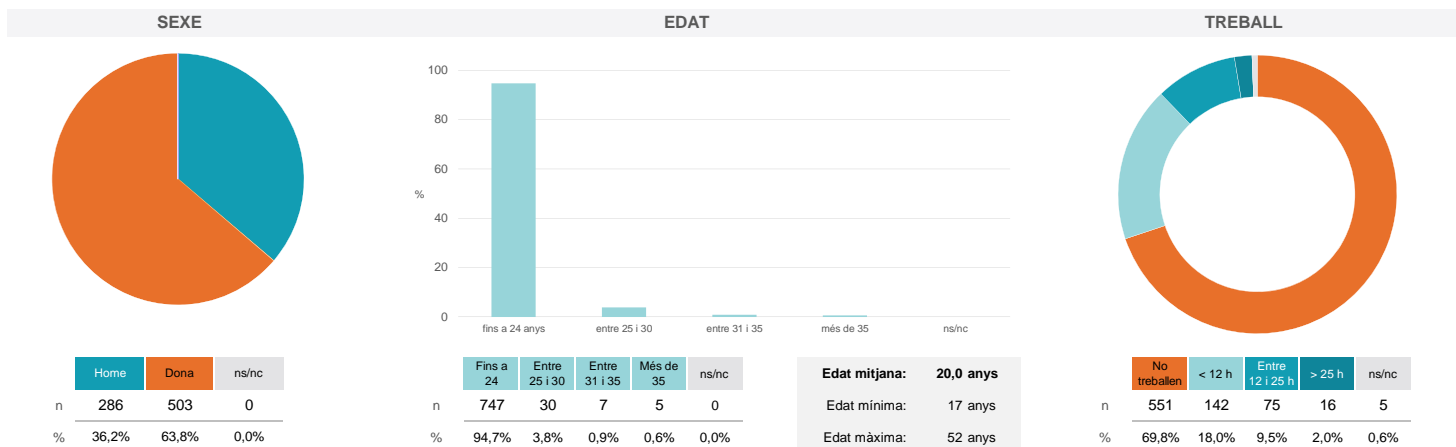
Gràfics de mitjanes



Taula de freqüències de les respostes (%)

	nc	Escala de valoració										Mitjana	Desviació	
		0	1	2	3	4	5	6	7	8	9			10
1 En general, estic satisfet/a amb l'assignatura	1	17	13	26	31	41	85	101	131	152	88	103	6,74	2,42
2 Les activitats formatives (classes magistrals, exercicis, seminaris, etc.) m'han resultat adequades per aprofitar l'assignatura	2	24	18	20	26	47	74	110	124	140	89	115	6,73	2,53
3 Les activitats d'avaluació m'han semblat adequades per valorar el meu aprenentatge	13	25	21	26	29	41	81	99	134	141	88	91	6,56	2,55
4 Hi ha hagut correspondència entre la feina exigida i el nombre de crèdits de l'assignatura	10	17	14	24	22	32	65	84	120	158	96	147	7,09	2,48
5 El material d'estudi i de consulta proposat m'ha estat útil per a l'aprenentatge	12	29	21	19	34	37	93	84	132	111	82	135	6,66	2,67

Resum de les dades identificatives de l'alumnat participant



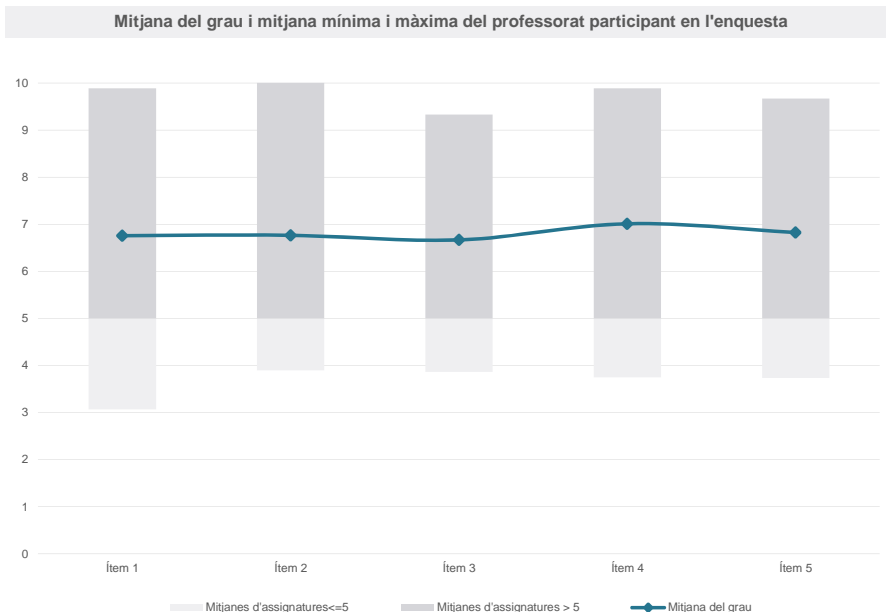
Grau

BIOLOGIA

Dades de participació

Estudiants matriculats en el grau:	707
Alumnat matriculat en els grups participants:	2.532
Nombre d'enquestes emplenades:	921
Percentatge de resposta:	36,37%

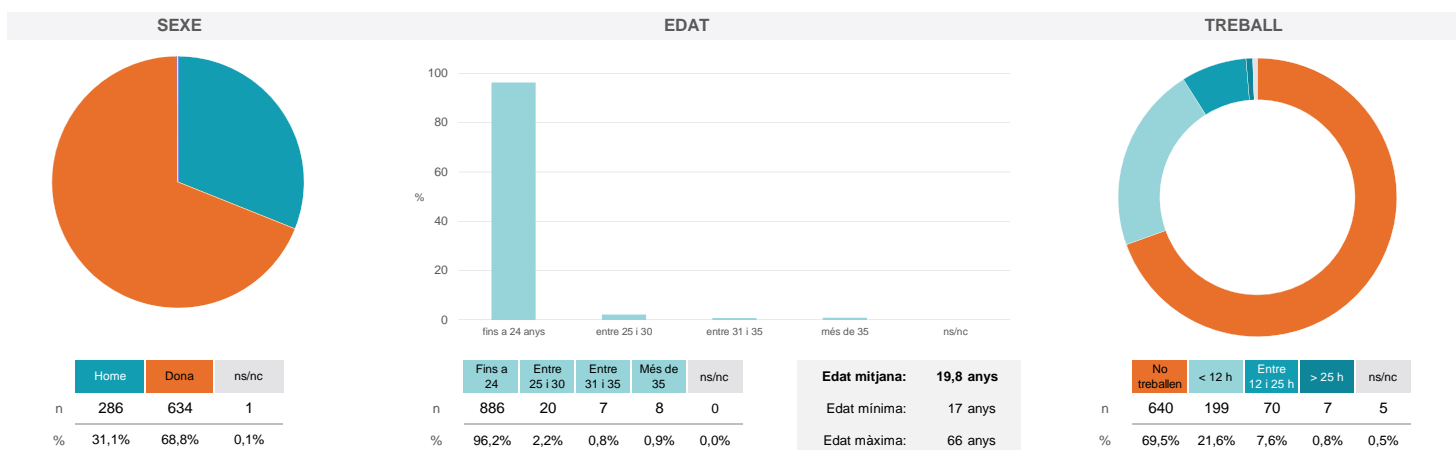
Gràfics de mitjanes



Taula de freqüències de les respostes (%)

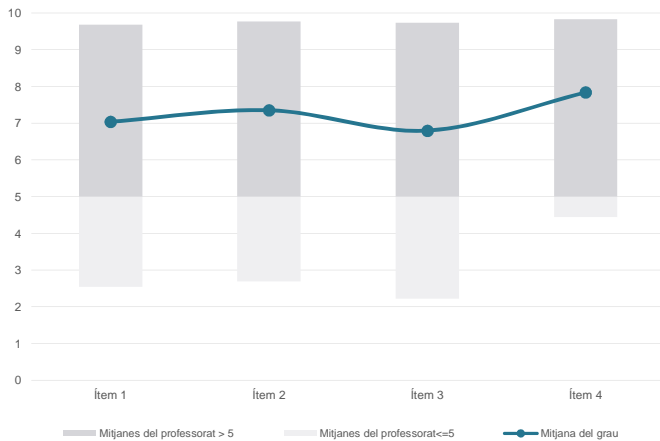
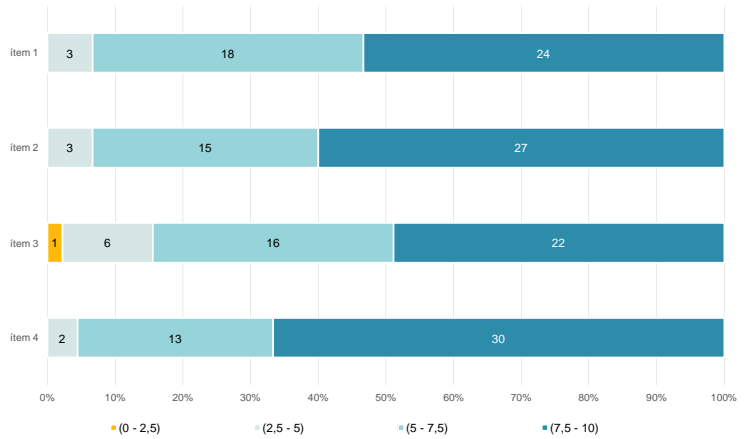
	nc	Escala de valoració										Mitjana	Desviació	
		0	1	2	3	4	5	6	7	8	9			10
1 En general, estic satisfet/a amb l'assignatura	n 3	19	21	28	33	40	100	117	166	159	118	117	6,76	2,43
%	0,3	2,1	2,3	3,0	3,6	4,3	10,9	12,7	18,0	17,3	12,8	12,7		
2 Les activitats formatives (classes magistrals, exercicis, seminaris, etc.) m'han resultat adequades per aprofitar l'assignatura	n 3	17	24	30	40	44	85	115	155	165	120	123	6,76	2,48
%	0,3	1,8	2,6	3,3	4,3	4,8	9,2	12,5	16,8	17,9	13,0	13,4		
3 Les activitats d'avaluació m'han semblat adequades per valorar el meu aprenentatge	n 4	24	20	20	37	57	86	123	155	186	115	94	6,67	2,42
%	0,4	2,6	2,2	2,2	4,0	6,2	9,3	13,4	16,8	20,2	12,5	10,2		
4 Hi ha hagut correspondència entre la feina exigida i el nombre de crèdits de l'assignatura	n 9	20	18	16	38	30	93	80	168	189	122	138	7,01	2,41
%	1,0	2,2	2,0	1,7	4,1	3,3	10,1	8,7	18,2	20,5	13,2	15,0		
5 El material d'estudi i de consulta proposat m'ha estat útil per a l'aprenentatge	n 10	31	23	25	24	48	87	103	135	172	124	139	6,82	2,59
%	1,1	3,4	2,5	2,7	2,6	5,2	9,4	11,2	14,7	18,7	13,5	15,1		

Resum de les dades identificatives de l'alumnat participant

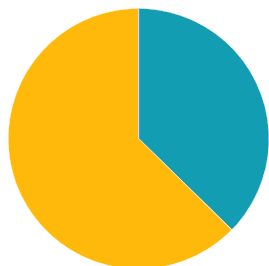
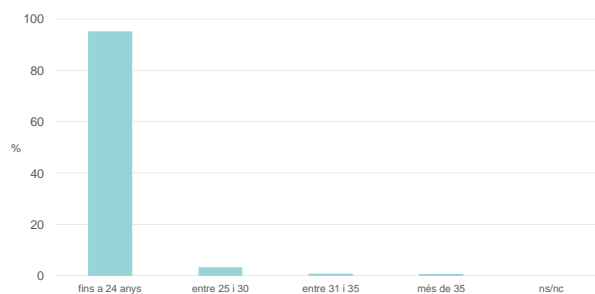
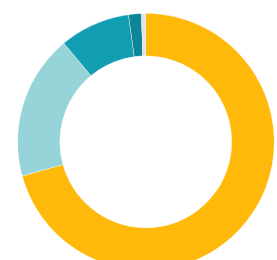


Grau
BIOLOGIA
Dades de participació

Estudiants matriculats en el grau:	695
Alumnat matriculat en els grups participants:	3.037
Nombre d'enquestes emplenades:	1.069
Percentatge de resposta:	35,20%

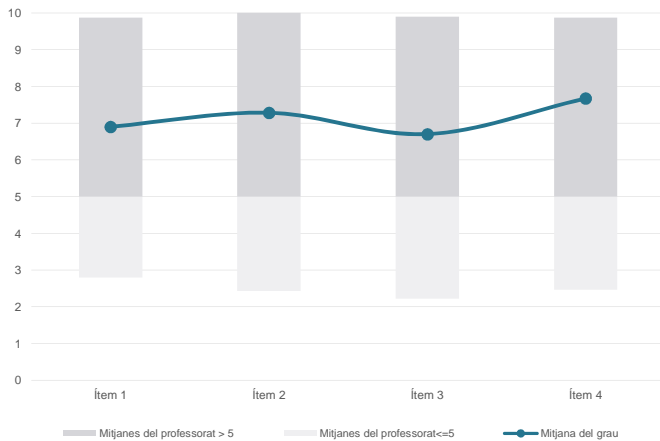
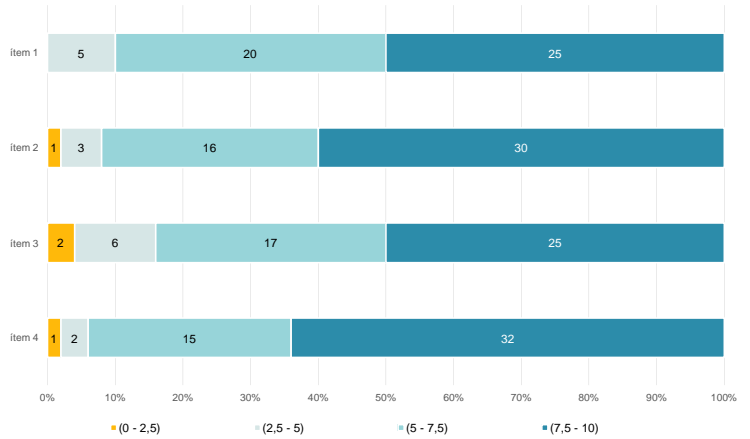
Gràfics de mitjanes
Mitjana del grau i mitjana mínima i màxima del professorat participant en l'enquesta

Distribució per intervals de les puntuacions mitjanes del professorat del grau que ha participat en l'enquesta

Taula de freqüències de les respostes (%)

		Totalment en desacord		Escala de valoració										Totalment d'acord	Mitjana	Desviació
		nc	0	1	2	3	4	5	6	7	8	9	10			
1 En general, estic satisfet/a amb l'activitat docent duta a terme pel professor/a de l'assignatura	n	2	32	35	34	31	34	86	101	156	203	126	229	7,04	2,68	
	%	0,2	3,0	3,3	3,2	2,9	3,2	8,0	9,4	14,6	19,0	11,8	21,4			
2 Manté un bon clima de comunicació i relació amb els estudiants	n	2	29	17	28	36	29	83	92	145	180	155	273	7,35	2,58	
	%	0,2	2,7	1,6	2,6	3,4	2,7	7,8	8,6	13,6	16,8	14,5	25,5			
3 Transmet amb claredat els continguts de l'assignatura	n	4	38	41	35	38	52	81	126	145	167	127	215	6,80	2,79	
	%	0,4	3,6	3,8	3,3	3,6	4,9	7,6	11,8	13,6	15,6	11,9	20,1			
4 Ha complet adequadament amb les seves tasques com a docent (pla docent, programa de l'assignatura, assistència, lliurament de qualificacions, etc.).	n	4	19	8	23	19	15	73	75	139	198	159	337	7,83	2,32	
	%	0,4	1,8	0,7	2,2	1,8	1,4	6,8	7,0	13,0	18,5	14,9	31,5			

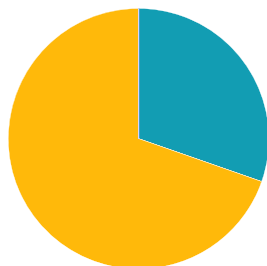
Resum de les dades identificatives de l'alumnat participant
SEXE

EDAT

TREBALL

Edat mitjana: 19,9 anys
Edat mínima: 17 anys
Edat màxima: 52 anys

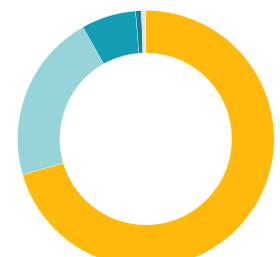
Grau
BIOLOGIA
Dades de participació

Estudiants matriculats en el grau:	707
Alumnat matriculat en els grups participants:	3.343
Nombre d'enquestes emplenades:	1.104
Percentatge de resposta:	33,02%

Gràfics de mitjanes
Mitjana del grau i mitjana mínima i màxima del professorat participant en l'enquesta

Distribució per intervals de les puntuacions mitjanes del professorat del grau que ha participat en l'enquesta

Taula de freqüències de les respostes (%)

	Totalment en desacord	Escala de valoració										Totalment d'acord	Mitjana	Desviació
		nc	0	1	2	3	4	5	6	7	8			
1 En general, estic satisfet/a amb l'activitat docent duta a terme pel professor/a de l'assignatura	n 6	38	31	35	40	37	92	118	163	204	134	206	6,90	2,68
%	0,5	3,4	2,8	3,2	3,6	3,4	8,3	10,7	14,8	18,5	12,1	18,7		
2 Manté un bon clima de comunicació i relació amb els estudiants	n 7	32	24	28	32	43	88	92	137	179	163	279	7,28	2,65
%	0,6	2,9	2,2	2,5	2,9	3,9	8,0	8,3	12,4	16,2	14,8	25,3		
3 Transmet amb claredat els continguts de l'assignatura	n 6	47	47	45	43	49	77	115	143	178	146	208	6,70	2,90
%	0,5	4,3	4,3	4,1	3,9	4,4	7,0	10,4	13,0	16,1	13,2	18,8		
4 Ha complet adequadament amb les seves tasques com a docent (pla docent, programa de l'assignatura, assistència, lliurament de qualificacions, etc.).	n 8	17	19	27	17	29	72	72	155	207	176	305	7,67	2,39
%	0,7	1,5	1,7	2,4	1,5	2,6	6,5	6,5	14,0	18,8	15,9	27,6		

Resum de les dades identificatives de l'alumnat participant
SEXE

EDAT

TREBALL

Edat mitjana: 19,8 anys
Edat mínima: 17 anys
Edat màxima: 66 anys