


INFORME AGREGAT  
**Estadística**

**2018**  
**2019**


---

MÒDUL ASSIGNATURA

 1r Semestre  
2n Semestre

---

MÒDUL PROFESSORAT

 1r Semestre  
2n Semestre

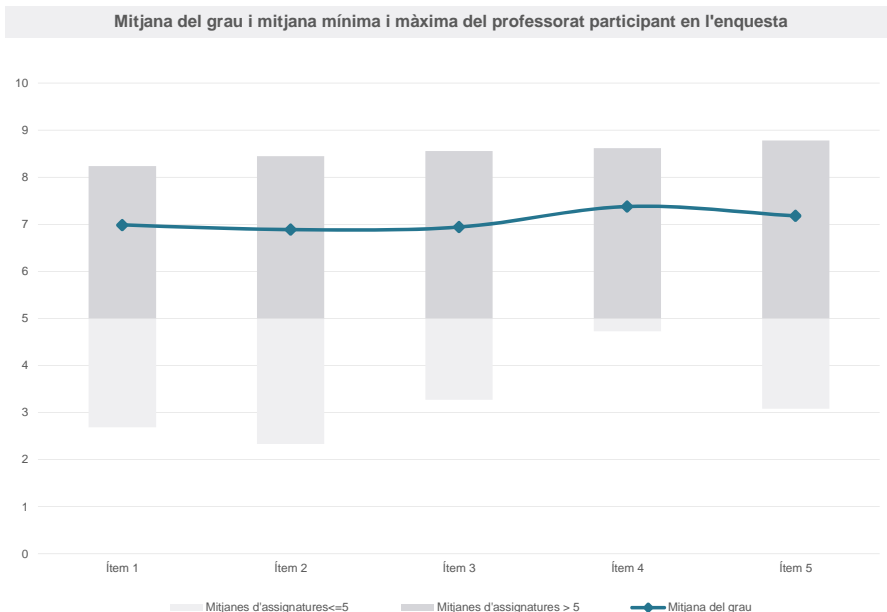
Grau

ESTADÍSTICA

Dades de participació

Estudiants matriculats en el grau:	299
Alumnat matriculat en els grups participants:	1.195
Nombre d'enquestes emplenades:	405
Percentatge de resposta:	33,89%

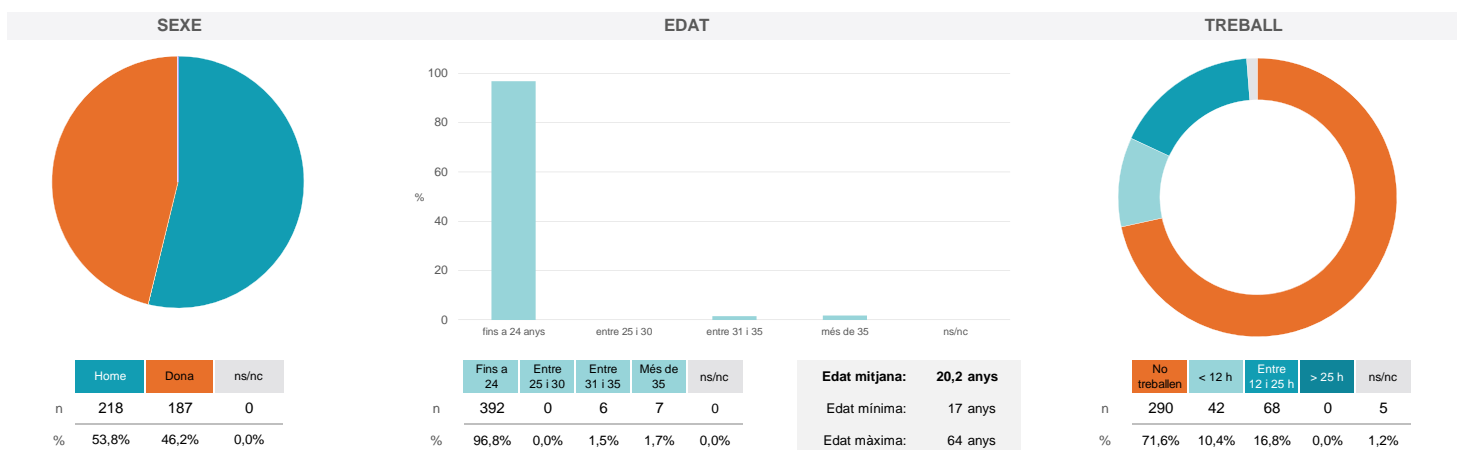
Gràfics de mitjanes



Taula de freqüències de les respostes (%)

	nc	Escala de valoració										Mitjana	Desviació	
		0	1	2	3	4	5	6	7	8	9			10
1 En general, estic satisfet/a amb l'assignatura	n 1	6	8	9	13	18	36	52	81	68	48	65	6,99	2,34
%	0,2	1,5	2,0	2,2	3,2	4,4	8,9	12,8	20,0	16,8	11,9	16,0		
2 Les activitats formatives (classes magistrals, exercicis, seminaris, etc.) m'han resultat adequades per aprofitar l'assignatura	n 2	10	10	9	18	11	37	53	70	71	52	62	6,89	2,49
%	0,5	2,5	2,5	2,2	4,4	2,7	9,1	13,1	17,3	17,5	12,8	15,3		
3 Les activitats d'avaluació m'han semblat adequades per valorar el meu aprenentatge	n 4	16	4	11	12	14	33	50	77	61	57	66	6,94	2,54
%	1,0	4,0	1,0	2,7	3,0	3,5	8,1	12,3	19,0	15,1	14,1	16,3		
4 Hi ha hagut correspondència entre la feina exigida i el nombre de crèdits de l'assignatura	n 3	10	7	5	8	13	33	36	71	72	51	96	7,38	2,42
%	0,7	2,5	1,7	1,2	2,0	3,2	8,1	8,9	17,5	17,8	12,6	23,7		
5 El material d'estudi i de consulta proposat m'ha estat útil per a l'aprenentatge	n 2	8	3	10	14	16	46	39	66	60	52	89	7,18	2,44
%	0,5	2,0	0,7	2,5	3,5	4,0	11,4	9,6	16,3	14,8	12,8	22,0		

Resum de les dades identificatives de l'alumnat participant



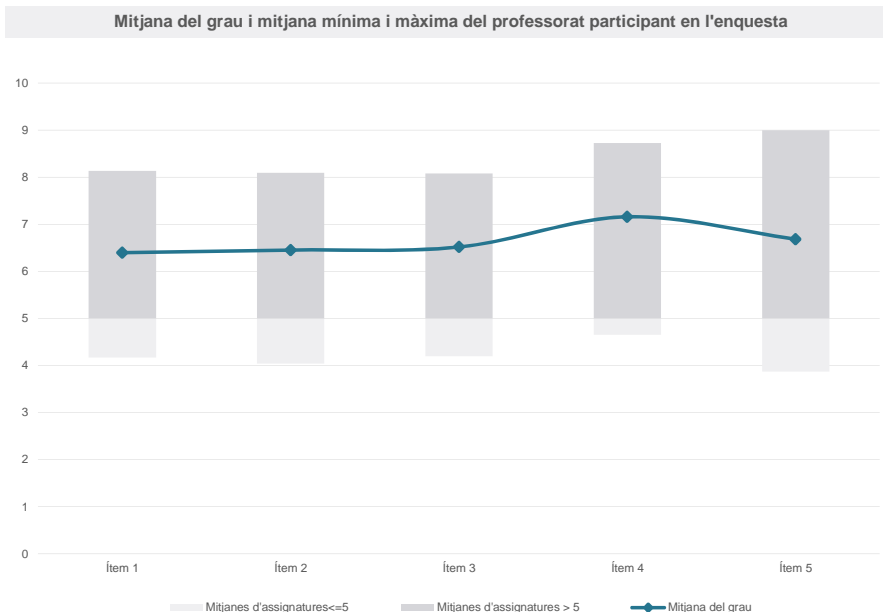
Grau

ESTADÍSTICA

Dades de participació

Estudiants matriculats en el grau:	305
Alumnat matriculat en els grups participants:	1.058
Nombre d'enquestes emplenades:	291
Percentatge de resposta:	27,50%

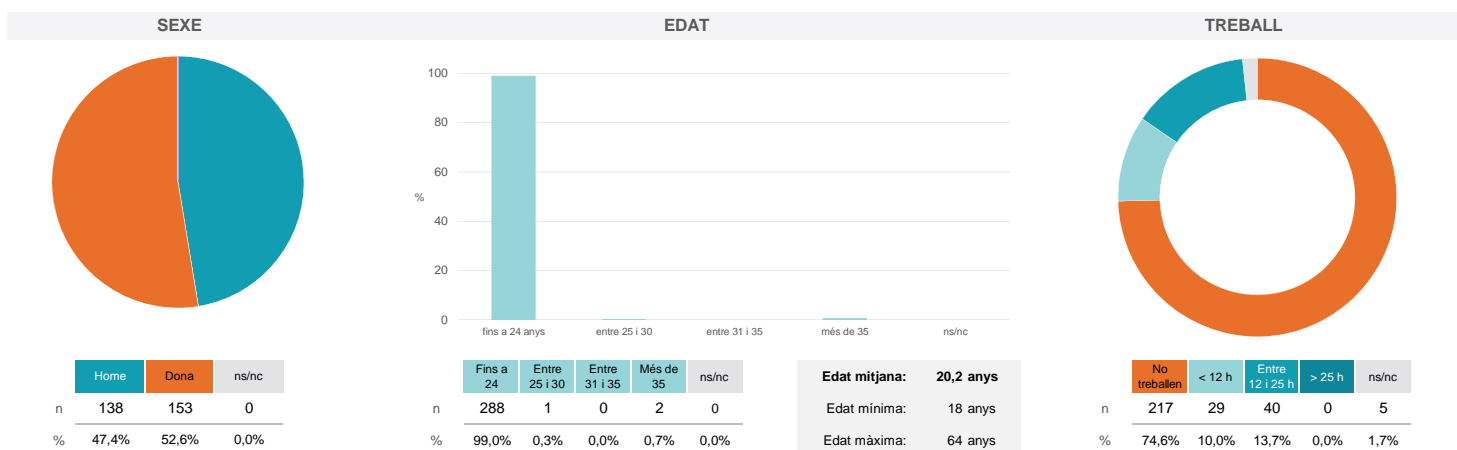
Gràfics de mitjanes



Taula de freqüències de les respostes (%)

	nc	Escala de valoració										Mitjana	Desviació	
		0	1	2	3	4	5	6	7	8	9			10
1 En general, estic satisfet/a amb l'assignatura	0	7	7	8	15	20	39	45	52	37	22	39	6,40	2,48
2 Les activitats formatives (classes magistrals, exercicis, seminaris, etc.) m'han resultat adequades per aprofitar l'assignatura	1	7	6	11	12	15	48	38	52	35	25	41	6,45	2,50
3 Les activitats d'avaluació m'han semblat adequades per valorar el meu aprenentatge	1	6	8	10	14	25	28	44	42	43	22	48	6,52	2,58
4 Hi ha hagut correspondència entre la feina exigida i el nombre de crèdits de l'assignatura	2	8	3	11	4	13	20	36	44	57	30	63	7,16	2,50
5 El material d'estudi i de consulta proposat m'ha estat útil per a l'aprenentatge	0	10	7	14	10	7	41	36	45	35	24	62	6,68	2,73

Resum de les dades identificatives de l'alumnat participant



Grau

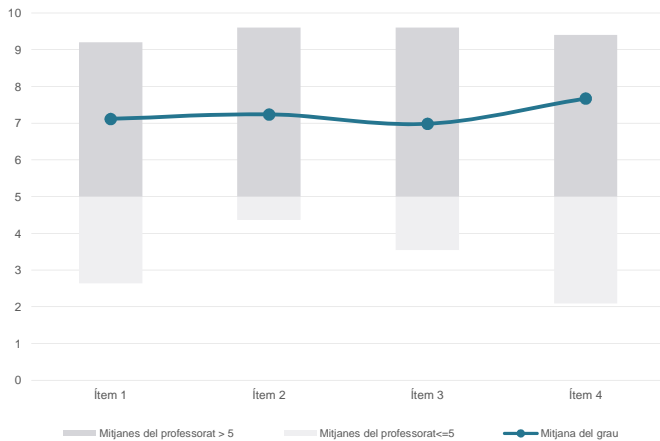
ESTADÍSTICA

Dades de participació

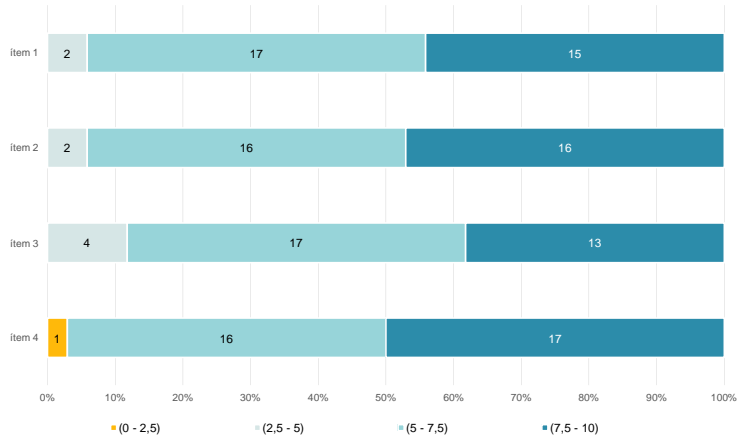
Estudiants matriculats en el grau:	299
Alumnat matriculat en els grups participants:	1.964
Nombre d'enquestes emplenades:	482
<b>Percentatge de resposta:</b>	<b>24,54%</b>

Gràfics de mitjanes

Mitjana del grau i mitjana mínima i màxima del professorat participant en l'enquesta



Distribució per intervals de les puntuacions mitjanes del professorat del grau que ha participat en l'enquesta

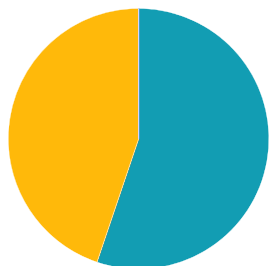


Taula de freqüències de les respostes (%)

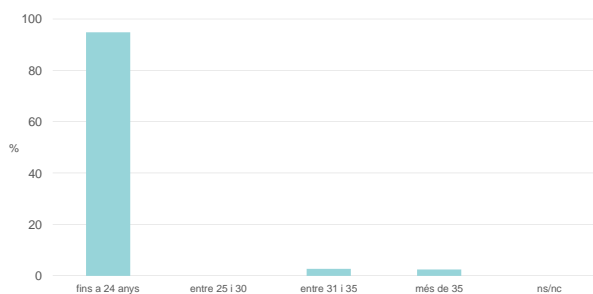
		Escala de valoració											Mitjana	Desviació	
		nc	0	1	2	3	4	5	6	7	8	9			10
1 En general, estic satisfet/a amb l'activitat docent duta a terme pel professor/a de l'assignatura	n	0	14	8	10	13	21	48	49	70	84	68	97	7,11	2,53
	%	---	2,9	1,7	2,1	2,7	4,4	10,0	10,2	14,5	17,4	14,1	20,1		
2 Manté un bon clima de comunicació i relació amb els estudiants	n	1	16	6	8	13	20	38	48	79	79	62	112	7,24	2,54
	%	0,2	3,3	1,2	1,7	2,7	4,1	7,9	10,0	16,4	16,4	12,9	23,2		
3 Transmet amb claredat els continguts de l'assignatura	n	1	16	8	15	14	17	45	55	81	71	70	89	6,98	2,58
	%	0,2	3,3	1,7	3,1	2,9	3,5	9,3	11,4	16,8	14,7	14,5	18,5		
4 Ha complet adequadament amb les seves tasques com a docent (pla docent, programa de l'assignatura, assistència, lliurament de qualificacions, etc.).	n	0	11	8	4	7	8	42	45	72	70	66	149	7,67	2,40
	%	---	2,3	1,7	0,8	1,5	1,7	8,7	9,3	14,9	14,5	13,7	30,9		

Resum de les dades identificatives de l'alumnat participant

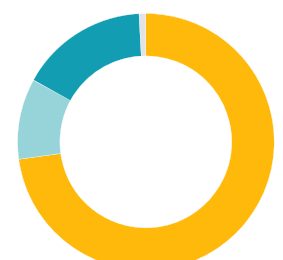
SEXE



EDAT



TREBALL

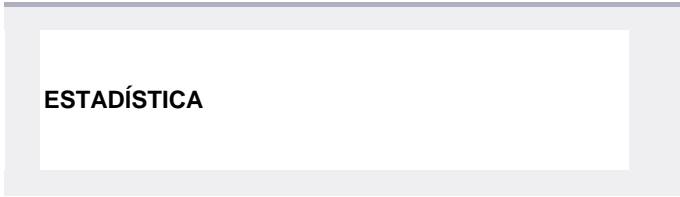


Edat mitjana: 20,5 anys

Edat mínima: 17 anys

Edat màxima: 64 anys

Grau

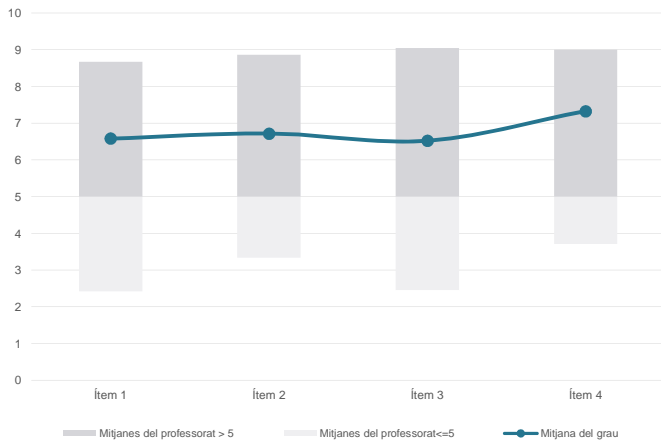


Dades de participació

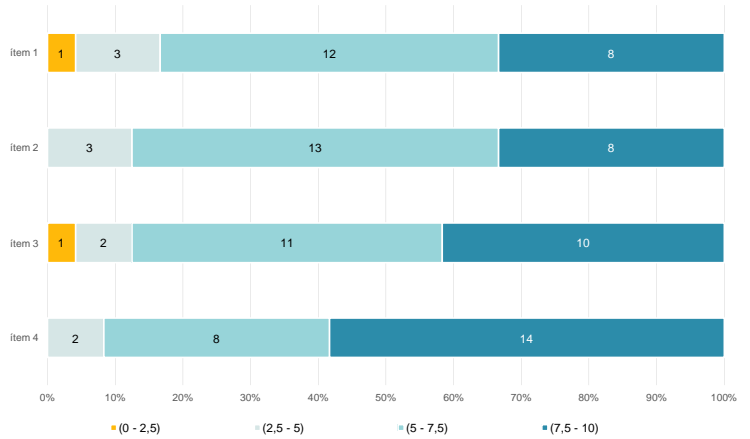
Estudiants matriculats en el grau:	305
Alumnat matriculat en els grups participants:	1.478
Nombre d'enquestes emplenades:	399
<b>Percentatge de resposta:</b>	<b>27,00%</b>

Gràfics de mitjanes

Mitjana del grau i mitjana mínima i màxima del professorat participant en l'enquesta



Distribució per intervals de les puntuacions mitjanes del professorat del grau que ha participat en l'enquesta



Taula de freqüències de les respostes (%)

		Escala de valoració											Mitjana	Desviació	
		nc	0	1	2	3	4	5	6	7	8	9			10
1 En general, estic satisfet/a amb l'activitat docent duta a terme pel professor/a de l'assignatura	n	0	16	9	12	24	21	35	53	65	58	36	70	6,58	2,71
	%	---	4,0	2,3	3,0	6,0	5,3	8,8	13,3	16,3	14,5	9,0	17,5		
2 Manté un bon clima de comunicació i relació amb els estudiants	n	0	14	8	19	16	14	36	54	73	46	43	76	6,72	2,70
	%	---	3,5	2,0	4,8	4,0	3,5	9,0	13,5	18,3	11,5	10,8	19,0		
3 Transmet amb claredat els continguts de l'assignatura	n	0	14	12	15	22	26	44	53	51	44	38	80	6,52	2,80
	%	---	3,5	3,0	3,8	5,5	6,5	11,0	13,3	12,8	11,0	9,5	20,1		
4 Ha complet adequadament amb les seves tasques com a docent (pla docent, programa de l'assignatura, assistència, lliurament de qualificacions, etc.).	n	0	9	6	9	16	15	32	37	56	55	62	102	7,33	2,56
	%	---	2,3	1,5	2,3	4,0	3,8	8,0	9,3	14,0	13,8	15,5	25,6		

Resum de les dades identificatives de l'alumnat participant

