

INFORME AGREGAT
Filologia Catalana

2018
2019

MÒDUL ASSIGNATURA

 1r Semestre

2n Semestre

MÒDUL PROFESSORAT

 1r Semestre

2n Semestre

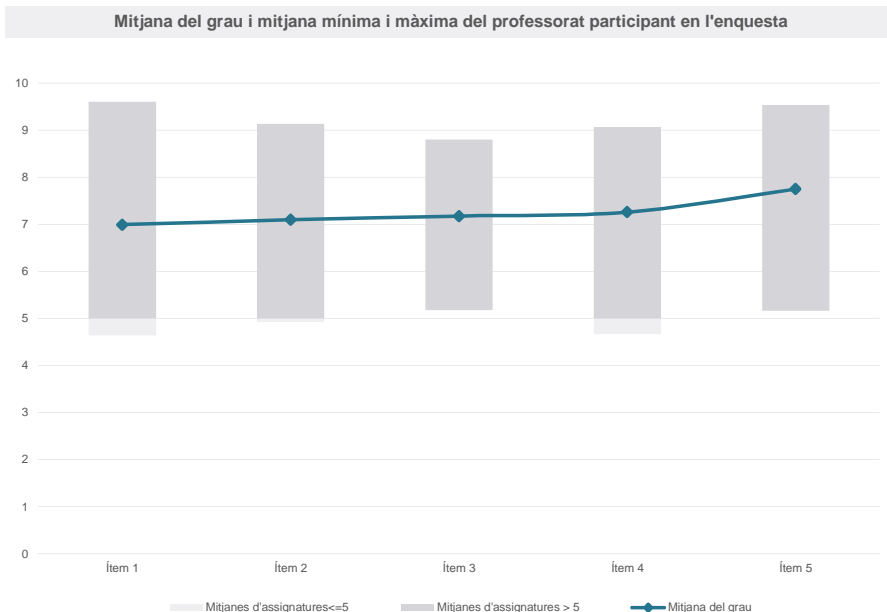
Grau

FILOLOGIA CATALANA

Dades de participació

Estudiants matriculats en el grau:	166
Alumnat matriculat en els grups participants:	851
Nombre d'enquestes emplenades:	374
Percentatge de resposta:	43,95%

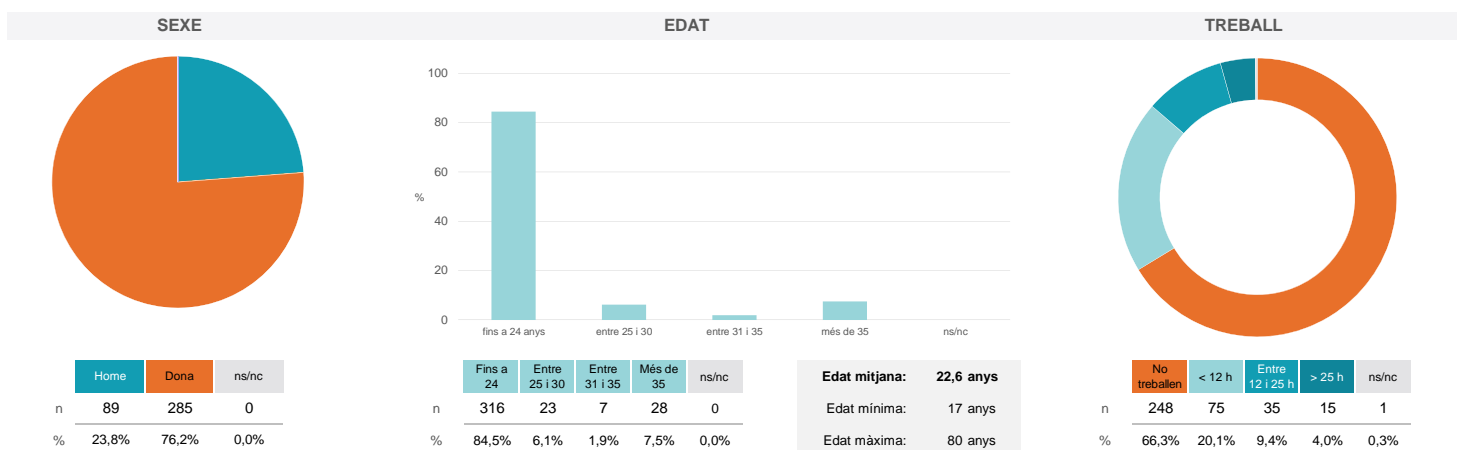
Gràfics de mitjanes



Taula de freqüències de les respostes (%)

	nc	Escala de valoració										Mitjana	Desviació	
		0	1	2	3	4	5	6	7	8	9			10
1 En general, estic satisfet/a amb l'assignatura	1	12	9	10	10	17	29	43	70	48	46	79	6,99	2,63
2 Les activitats formatives (classes magistrals, exercicis, seminaris, etc.) m'han resultat adequades per aprofitar l'assignatura	0	6	14	13	7	9	37	47	50	63	44	84	7,10	2,59
3 Les activitats d'avaluació m'han semblat adequades per valorar el meu aprenentatge	3	8	10	3	12	17	35	42	58	52	47	87	7,18	2,53
4 Hi ha hagut correspondència entre la feina exigida i el nombre de crèdits de l'assignatura	5	9	8	10	10	11	27	43	53	62	44	92	7,26	2,57
5 El material d'estudi i de consulta proposat m'ha estat útil per a l'aprenentatge	3	10	6	5	9	10	22	30	40	55	59	125	7,75	2,54

Resum de les dades identificatives de l'alumnat participant



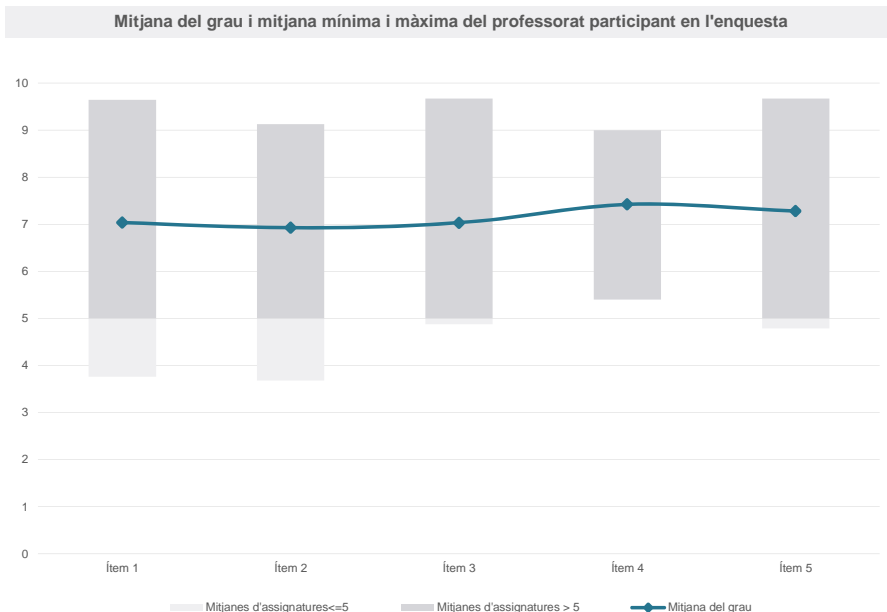
Grau

FILOLOGIA CATALANA

Dades de participació

Estudiants matriculats en el grau:	166
Alumnat matriculat en els grups participants:	767
Nombre d'enquestes emplenades:	267
Percentatge de resposta:	34,81%

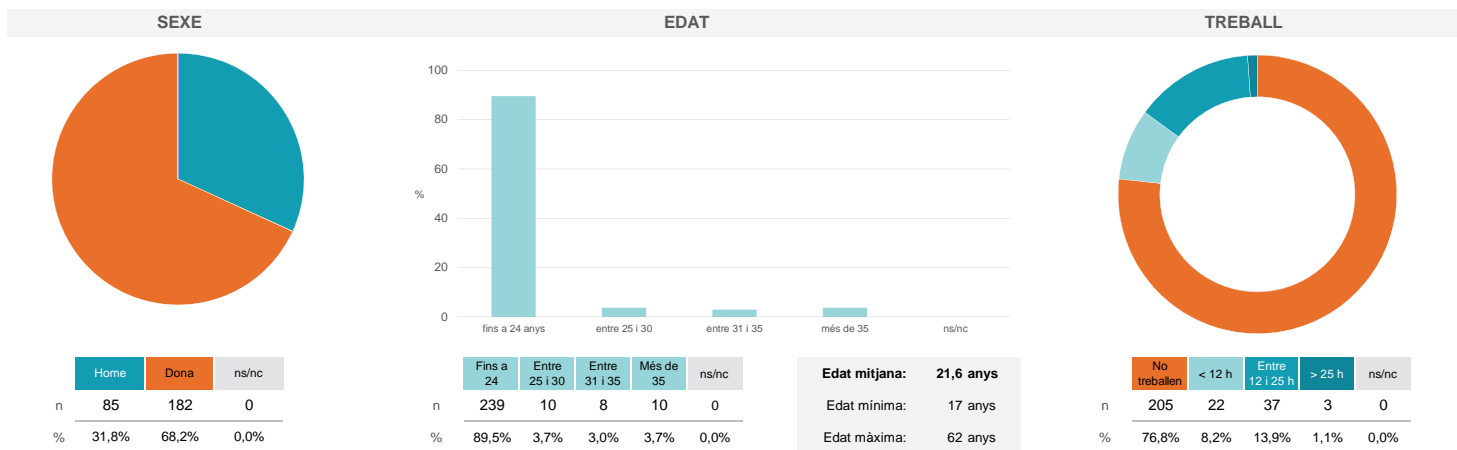
Gràfics de mitjanes



Taula de freqüències de les respostes (%)

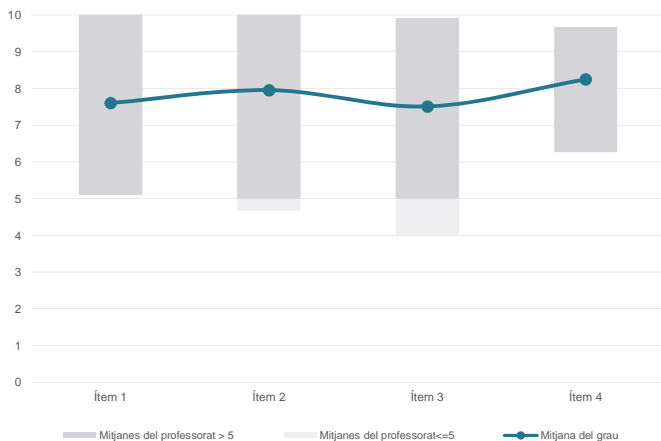
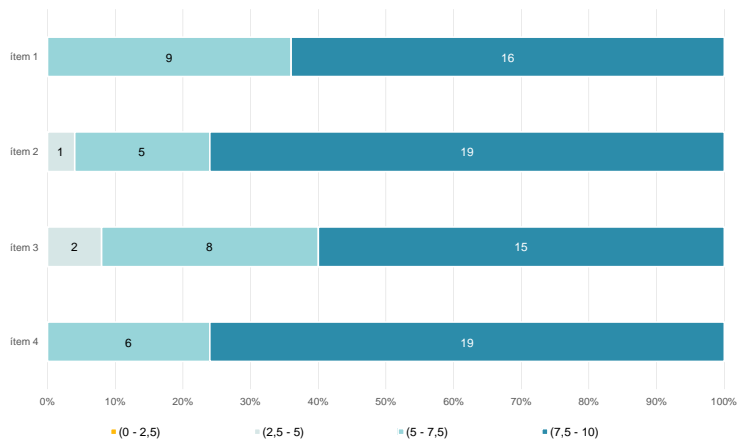
	nc	Escala de valoració											Mitjana	Desviació
		0	1	2	3	4	5	6	7	8	9	10		
1 En general, estic satisfet/a amb l'assignatura	0	10	9	3	8	10	26	28	36	42	36	59	7,04	2,71
2 Les activitats formatives (classes magistrals, exercicis, seminaris, etc.) m'han resultat adequades per aprofitar l'assignatura	0	11	10	6	13	14	22	19	31	43	33	65	6,93	2,90
3 Les activitats d'avaluació m'han semblat adequades per valorar el meu aprenentatge	0	10	7	4	6	20	22	23	38	44	32	61	7,03	2,70
4 Hi ha hagut correspondència entre la feina exigida i el nombre de crèdits de l'assignatura	4	5	6	5	4	11	26	23	30	50	28	75	7,42	2,52
5 El material d'estudi i de consulta proposat m'ha estat útil per a l'aprenentatge	3	12	3	3	9	14	24	18	30	40	38	73	7,28	2,74

Resum de les dades identificatives de l'alumnat participant

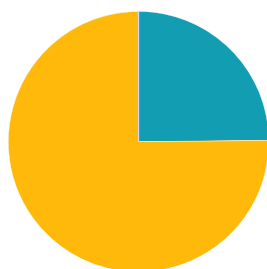
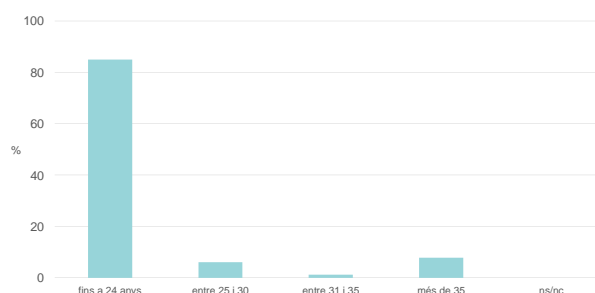
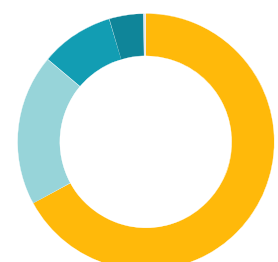


Grau
FILOLOGIA CATALANA
Dades de participació

Estudiants matriculats en el grau:	166
Alumnat matriculat en els grups participants:	851
Nombre d'enquestes emplenades:	346
Percentatge de resposta:	40,66%

Gràfics de mitjanes
Mitjana del grau i mitjana mínima i màxima del professorat participant en l'enquesta

Distribució per intervals de les puntuacions mitjanes del professorat del grau que ha participat en l'enquesta

Taula de freqüències de les respostes (%)

		Escala de valoració											Mitjana	Desviació	
		Totalment en desacord					Totalment d'acord								
	nc	0	1	2	3	4	5	6	7	8	9	10			
1	En general, estic satisfet/a amb l'activitat docent duta a terme pel professor/a de l'assignatura	n 0	7	14	8	5	8	16	34	40	55	40	119	7,60	2,66
	%	---	2,0	4,0	2,3	1,4	2,3	4,6	9,8	11,6	15,9	11,6	34,4		
2	Manté un bon clima de comunicació i relació amb els estudiants	n 1	6	8	8	5	6	19	26	29	56	41	141	7,95	2,52
	%	0,3	1,7	2,3	2,3	1,4	1,7	5,5	7,5	8,4	16,2	11,8	40,8		
3	Transmet amb claredat els continguts de l'assignatura	n 0	9	13	8	12	4	20	29	34	59	47	111	7,51	2,74
	%	---	2,6	3,8	2,3	3,5	1,2	5,8	8,4	9,8	17,1	13,6	32,1		
4	Ha completat adequadament amb les seves tasques com a docent (pla docent, programa de l'assignatura, assistència, lliurament de qualificacions, etc.).	n 2	4	5	1	5	7	16	23	32	56	54	141	8,24	2,18
	%	0,6	1,2	1,4	0,3	1,4	2,0	4,6	6,6	9,2	16,2	15,6	40,8		

Resum de les dades identificatives de l'alumnat participant
SEXE

EDAT

TREBALL

Edat mitjana: 22,6 anys
Edat mínima: 17 anys
Edat màxima: 80 anys

Grau

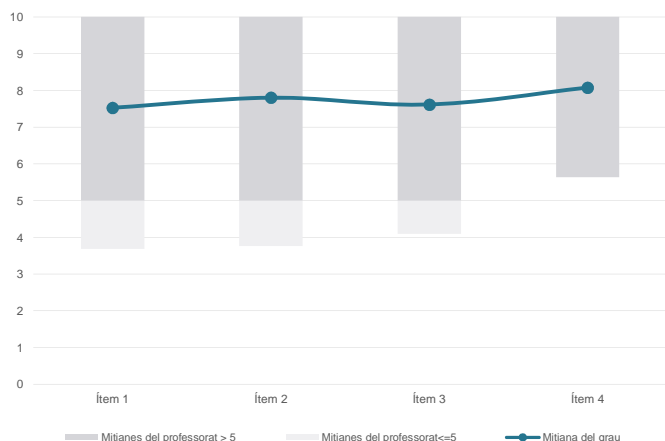
FILOLOGIA CATALANA

Dades de participació

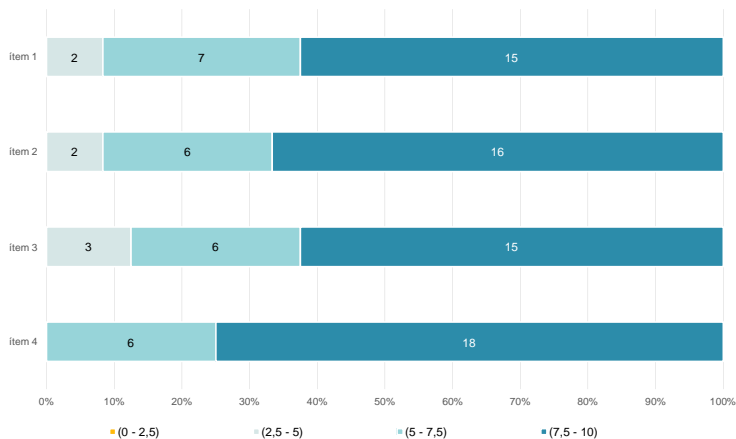
Estudiants matriculats en el grau:	166
Alumnat matriculat en els grups participants:	767
Nombre d'enquestes emplenades:	248
Percentatge de resposta:	32,33%

Gràfics de mitjanes

Mitjana del grau i mitjana mínima i màxima del professorat participant en l'enquesta



Distribució per intervals de les puntuacions mitjanes del professorat del grau que ha participat en l'enquesta

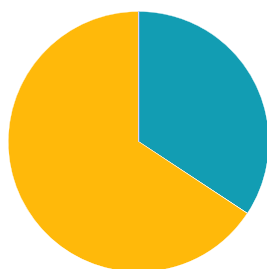


Taula de freqüències de les respostes (%)

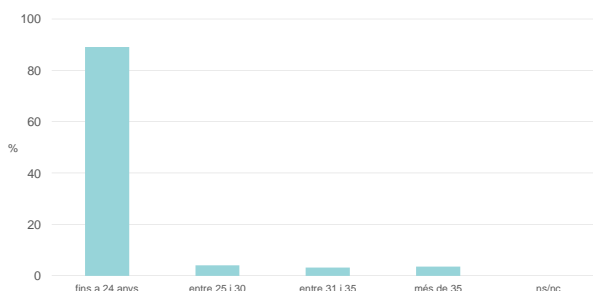
	Totalment en desacord	Escala de valoració										Totalment d'acord	Mitjana	Desviació
		nc	0	1	2	3	4	5	6	7	8			
1 En general, estic satisfet/a amb l'activitat docent duta a terme pel professor/a de l'assignatura	n 1	12	1	7	4	13	17	16	31	21	36	89	7,53	2,82
	% 0,4	4,8	0,4	2,8	1,6	5,2	6,9	6,5	12,5	8,5	14,5	35,9		
2 Manté un bon clima de comunicació i relació amb els estudiants	n 2	9	2	9	5	7	9	18	30	20	37	100	7,80	2,74
	% 0,8	3,6	0,8	3,6	2,0	2,8	3,6	7,3	12,1	8,1	14,9	40,3		
3 Transmet amb claredat els continguts de l'assignatura	n 1	11	4	4	5	6	18	22	29	19	37	92	7,62	2,78
	% 0,4	4,4	1,6	1,6	2,0	2,4	7,3	8,9	11,7	7,7	14,9	37,1		
4 Ha completat adequadament amb les seves tasques com a docent (pla docent, programa de l'assignatura, assistència, lliurament de qualificacions, etc.).	n 1	6	5	3	3	2	17	15	24	25	47	100	8,07	2,49
	% 0,4	2,4	2,0	1,2	1,2	0,8	6,9	6,0	9,7	10,1	19,0	40,3		

Resum de les dades identificatives de l'alumnat participant

SEXE



EDAT



Edat mitjana: 21,7 anys
Edat mínima: 17 anys
Edat màxima: 62 anys

TREBALL

