

INFORME AGREGAT
Estudis Anglesos

2018
2019

MÒDUL ASSIGNATURA

 1r Semestre

2n Semestre

MÒDUL PROFESSORAT

 1r Semestre

2n Semestre

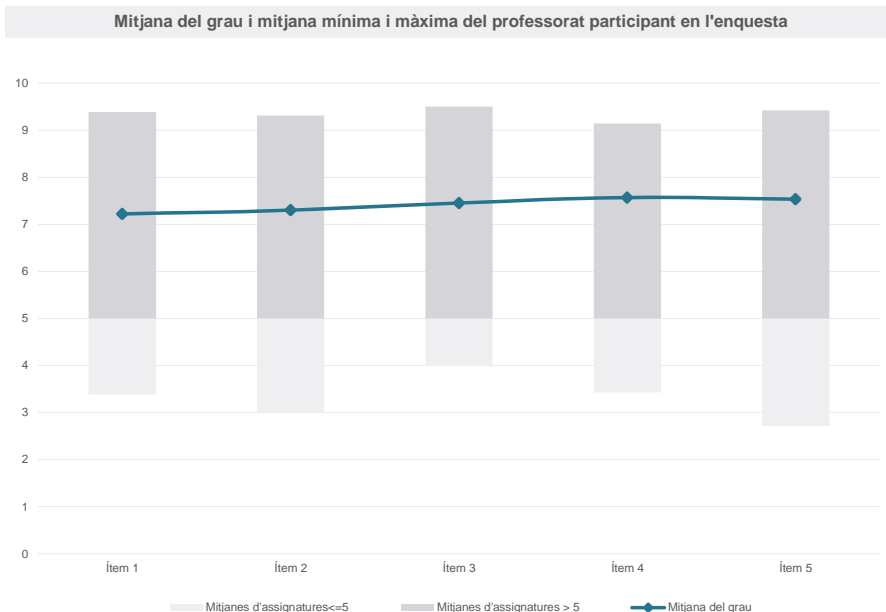
Grau

ESTUDIS ANGLESES

Dades de participació

Estudiants matriculats en el grau:	620
Alumnat matriculat en els grups participants:	2.531
Nombre d'enquestes emplenades:	881
Percentatge de resposta:	34,81%

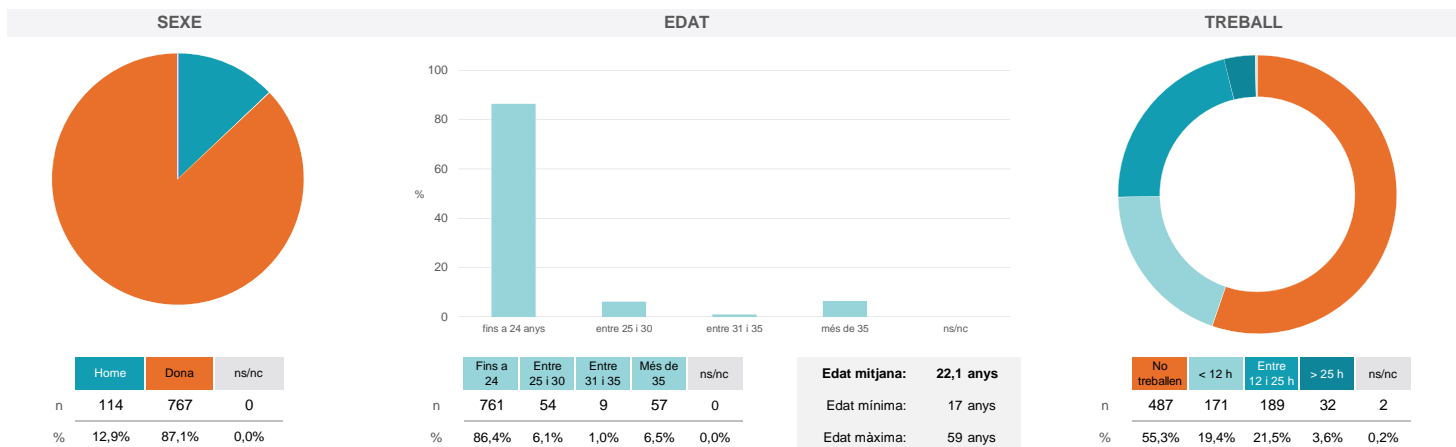
Gràfics de mitjanes



Taula de freqüències de les respostes (%)

		Escala de valoració											Mitjana	Desviació	
		Totalment en desacord					Totalment d'acord								
	nc	0	1	2	3	4	5	6	7	8	9	10			
1	En general, estic satisfet/a amb l'assignatura	n 1	19	22	22	22	32	84	83	118	164	100	214	7,22	2,56
		% 0,1	2,2	2,5	2,5	2,5	3,6	9,5	9,4	13,4	18,6	11,4	24,3		
2	Les activitats formatives (classes magistrals, exercicis, seminaris, etc.) m'han resultat adequades per aprofitar l'assignatura	n 4	19	16	30	18	33	71	78	118	166	117	211	7,30	2,54
		% 0,5	2,2	1,8	3,4	2,0	3,7	8,1	8,9	13,4	18,8	13,3	24,0		
3	Les activitats d'avaluació m'han semblat adequades per valorar el meu aprenentatge	n 6	18	12	12	19	33	71	77	129	175	115	214	7,45	2,38
		% 0,7	2,0	1,4	1,4	2,2	3,7	8,1	8,7	14,6	19,9	13,1	24,3		
4	Hi ha hagut correspondència entre la feina exigida i el nombre de crèdits de l'assignatura	n 5	14	19	13	13	33	64	79	125	152	110	254	7,57	2,42
		% 0,6	1,6	2,2	1,5	1,5	3,7	7,3	9,0	14,2	17,3	12,5	28,8		
5	El material d'estudi i de consulta proposat m'ha estat útil per a l'aprenentatge	n 0	16	24	14	21	32	61	64	122	151	120	256	7,53	2,53
		% ---	1,8	2,7	1,6	2,4	3,6	6,9	7,3	13,8	17,1	13,6	29,1		

Resum de les dades identificatives de l'alumnat participant



Grau

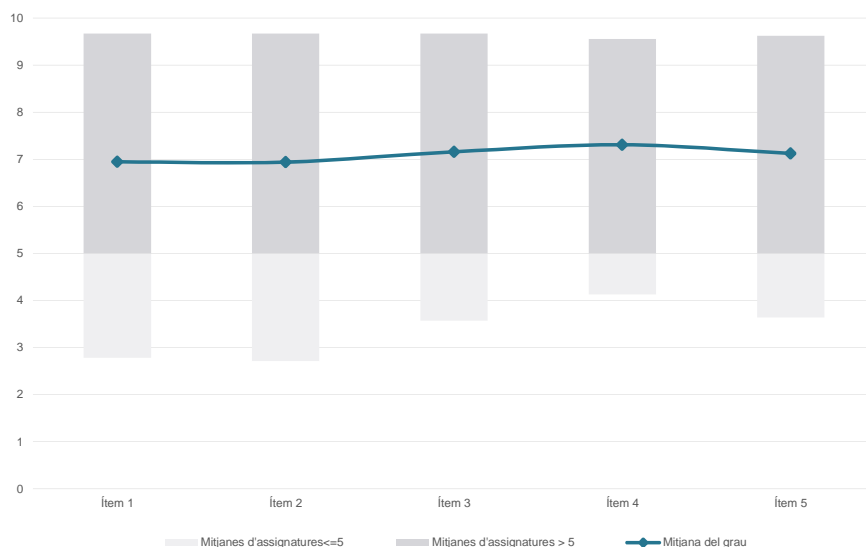
ESTUDIS ANGELOSOS

Dades de participació

Estudiants matriculats en el grau:	628
Alumnat matriculat en els grups participants:	2.822
Nombre d'enquestes emplenades:	791
Percentatge de resposta:	28,03%

Gràfics de mitjanes

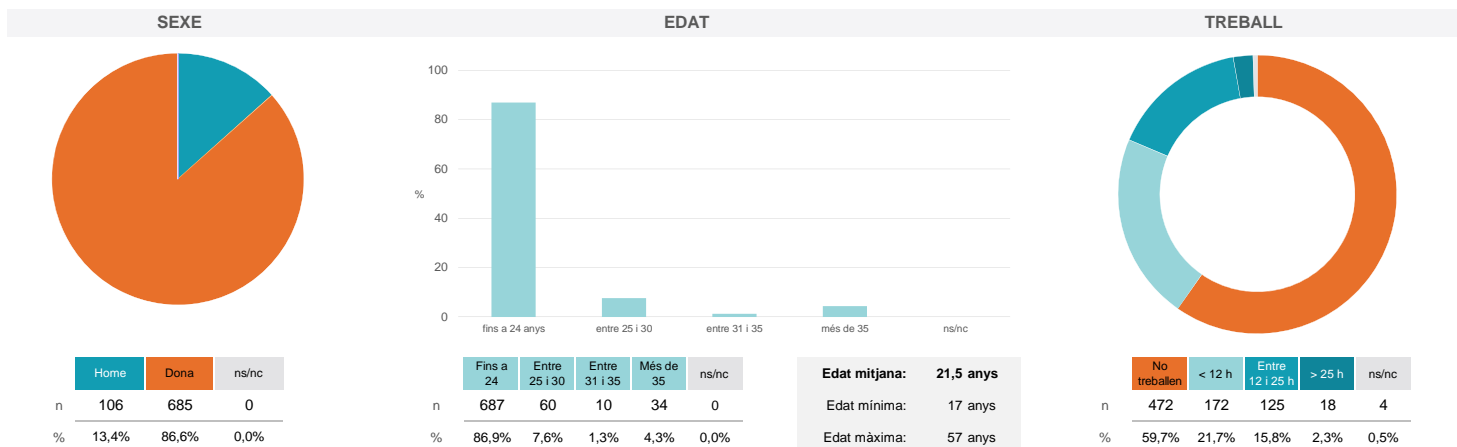
Mitjana del grau i mitjana mínima i màxima del professorat participant en l'enquesta



Taula de freqüències de les respostes (%)

	nc	Escala de valoració										Mitjana	Desviació	
		0	1	2	3	4	5	6	7	8	9			10
1 En general, estic satisfet/a amb l'assignatura	1	33	23	23	23	27	70	76	123	120	105	167	6,95	2,76
2 Les activitats formatives (classes magistrals, exercicis, seminaris, etc.) m'han resultat adequades per aprofitar l'assignatura	2	27	23	28	29	38	62	77	108	116	109	172	6,94	2,78
3 Les activitats d'avaluació m'han semblat adequades per valorar el meu aprenentatge	0	27	17	19	32	23	71	63	114	130	101	194	7,16	2,69
4 Hi ha hagut correspondència entre la feina exigida i el nombre de crèdits de l'assignatura	1	26	15	18	20	25	64	66	113	134	107	202	7,31	2,62
5 El material d'estudi i de consulta proposat m'ha estat útil per a l'aprenentatge	2	38	16	14	27	34	64	61	108	127	97	203	7,13	2,80

Resum de les dades identificatives de l'alumnat participant



Grau

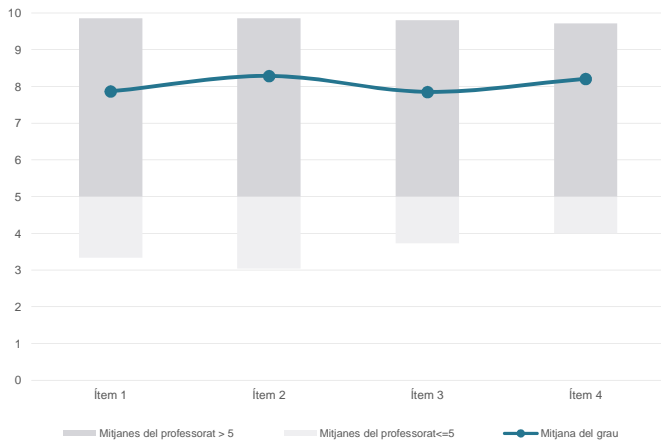
ESTUDIS ANGLÉSOS

Dades de participació

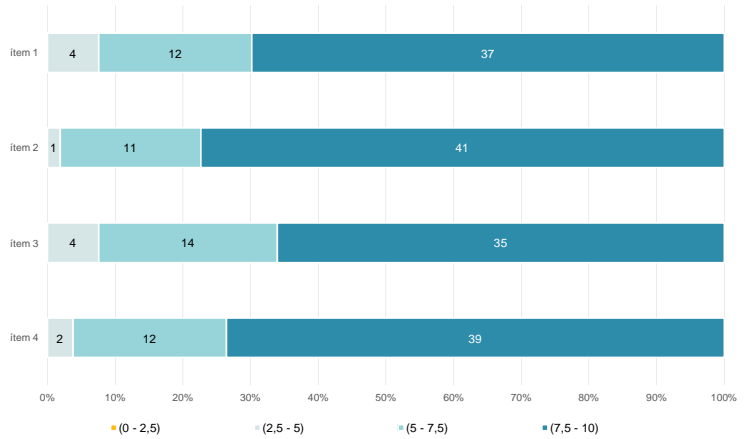
Estudiants matriculats en el grau:	620
Alumnat matriculat en els grups participants:	2.478
Nombre d'enquestes emplenades:	811
Percentatge de resposta:	32,73%

Gràfics de mitjanes

Mitjana del grau i mitjana mínima i màxima del professorat participant en l'enquesta



Distribució per intervals de les puntuacions mitjanes del professorat del grau que ha participat en l'enquesta

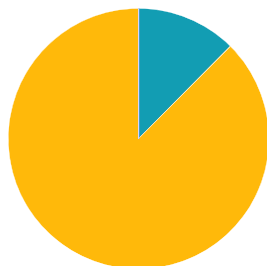


Taula de freqüències de les respostes (%)

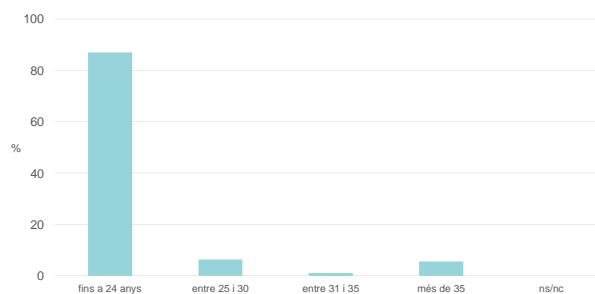
	Totalment en desacord	Escala de valoració										Totalment d'acord	Mitjana	Desviació
		nc	0	1	2	3	4	5	6	7	8			
1 En general, estic satisfet/a amb l'activitat docent duta a terme pel professor/a de l'assignatura	n 0	14	16	17	21	20	45	46	101	116	101	314	7,86	2,52
%	---	1,7	2,0	2,1	2,6	2,5	5,5	5,7	12,5	14,3	12,5	38,7		
2 Manté un bon clima de comunicació i relació amb els estudiants	n 0	10	8	16	8	11	33	52	87	112	111	363	8,28	2,24
%	---	1,2	1,0	2,0	1,0	1,4	4,1	6,4	10,7	13,8	13,7	44,8		
3 Transmet amb claredat els continguts de l'assignatura	n 0	15	17	18	18	21	49	51	71	130	122	299	7,85	2,54
%	---	1,8	2,1	2,2	2,2	2,6	6,0	6,3	8,8	16,0	15,0	36,9		
4 Ha completat adequadament amb les seves tasques com a docent (pla docent, programa de l'assignatura, assistència, lliurament de qualificacions, etc.).	n 0	10	12	11	11	14	36	48	86	124	119	340	8,21	2,27
%	---	1,2	1,5	1,4	1,4	1,7	4,4	5,9	10,6	15,3	14,7	41,9		

Resum de les dades identificatives de l'alumnat participant

SEXE



EDAT



TREBALL



Edat mitjana: 21,9 anys

Edat mínima: 17 anys

Edat màxima: 57 anys

Grau

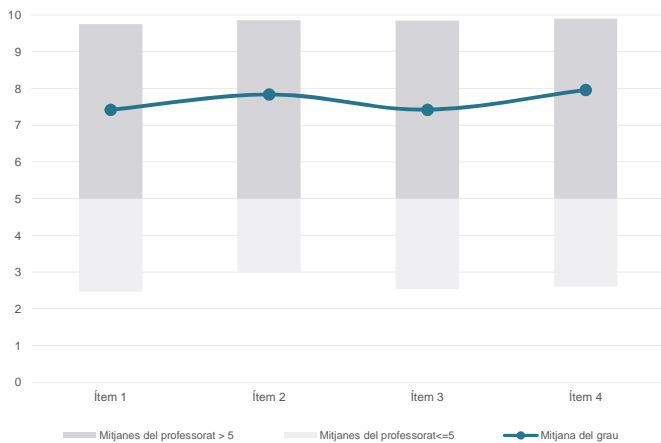
ESTUDIS ANGLÉSOS

Dades de participació

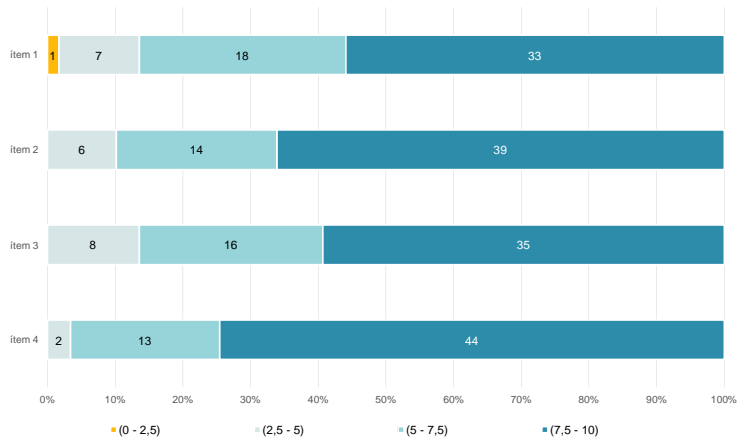
Estudiants matriculats en el grau:	628
Alumnat matriculat en els grups participants:	2.850
Nombre d'enquestes emplenades:	770
Percentatge de resposta:	27,02%

Gràfics de mitjanes

Mitjana del grau i mitjana mínima i màxima del professorat participant en l'enquesta



Distribució per intervals de les puntuacions mitjanes del professorat del grau que ha participat en l'enquesta

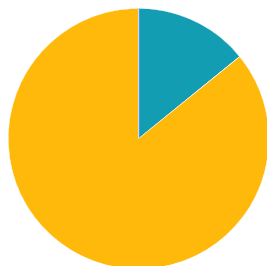


Taula de freqüències de les respostes (%)

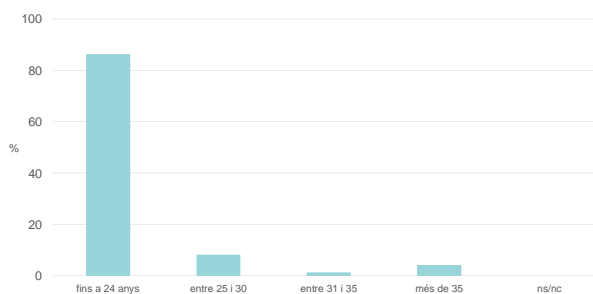
		Escala de valoració											Mitjana	Desviació	
		nc	0	1	2	3	4	5	6	7	8	9			10
1 En general, estic satisfet/a amb l'activitat docent duta a terme pel professor/a de l'assignatura	n	3	32	21	22	24	15	46	55	83	119	102	248	7,42	2,86
	%	0,4	4,2	2,7	2,9	3,1	1,9	6,0	7,1	10,8	15,5	13,2	32,2		
2 Manté un bon clima de comunicació i relació amb els estudiants	n	2	24	13	18	15	18	49	42	68	113	105	303	7,84	2,67
	%	0,3	3,1	1,7	2,3	1,9	2,3	6,4	5,5	8,8	14,7	13,6	39,4		
3 Transmet amb claredat els continguts de l'assignatura	n	2	31	23	20	24	21	51	62	61	106	112	257	7,42	2,89
	%	0,3	4,0	3,0	2,6	3,1	2,7	6,6	8,1	7,9	13,8	14,5	33,4		
4 Ha completat adequadament amb les seves tasques com a docent (pla docent, programa de l'assignatura, assistència, lliurament de qualificacions, etc.).	n	4	20	16	14	9	15	41	30	93	123	106	299	7,96	2,53
	%	0,5	2,6	2,1	1,8	1,2	1,9	5,3	3,9	12,1	16,0	13,8	38,8		

Resum de les dades identificatives de l'alumnat participant

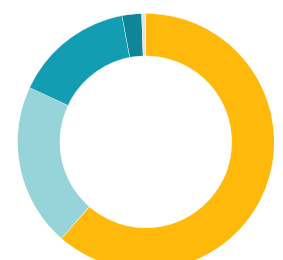
SEXE



EDAT



TREBALL



Edat mitjana: 21,5 anys

Edat mínima: 17 anys

Edat màxima: 57 anys