

INFORME AGREGAT

Disseny

2018

2019

MÒDUL ASSIGNATURA

1r Semestre

2n Semestre

MÒDUL PROFESSORAT

1r Semestre

2n Semestre

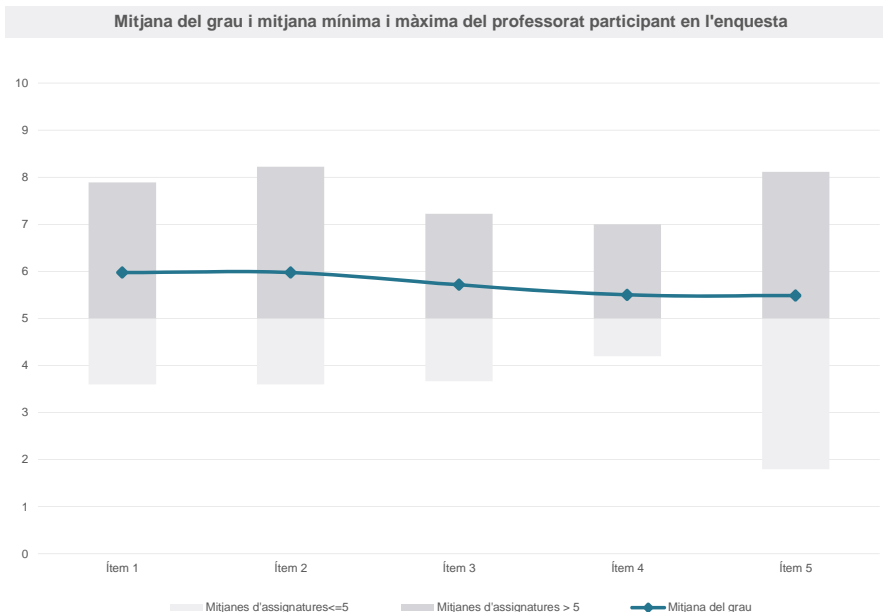
Grau

DISSENY

Dades de participació

Estudiants matriculats en el grau:	196
Alumnat matriculat en els grups participants:	266
Nombre d'enquestes emplenades:	42
Percentatge de resposta:	15,79%

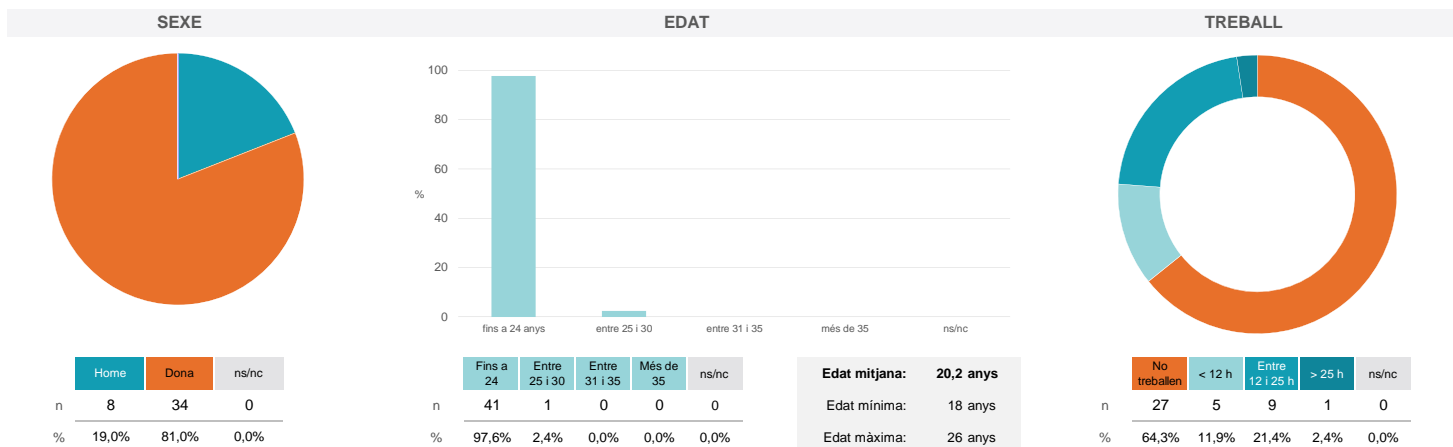
Gràfics de mitjanes



Taula de freqüències de les respostes (%)

	nc	Escala de valoració										Mitjana	Desviació	
		0	1	2	3	4	5	6	7	8	9			10
1 En general, estic satisfet/a amb l'assignatura	0	2	0	1	5	1	6	9	7	5	3	3	5,98	2,42
2 Les activitats formatives (classes magistrals, exercicis, seminaris, etc.) m'han resultat adequades per aprofitar l'assignatura	0	3	0	2	4	1	5	6	7	8	3	3	5,98	2,67
3 Les activitats d'avaluació m'han semblat adequades per valorar el meu aprenentatge	0	3	1	1	5	2	8	1	7	9	3	2	5,71	2,71
4 Hi ha hagut correspondència entre la feina exigida i el nombre de crèdits de l'assignatura	0	2	3	3	4	0	8	3	7	7	3	2	5,50	2,77
5 El material d'estudi i de consulta proposat m'ha estat útil per a l'aprenentatge	1	3	4	2	2	3	6	3	3	8	4	3	5,49	3,06

Resum de les dades identificatives de l'alumnat participant



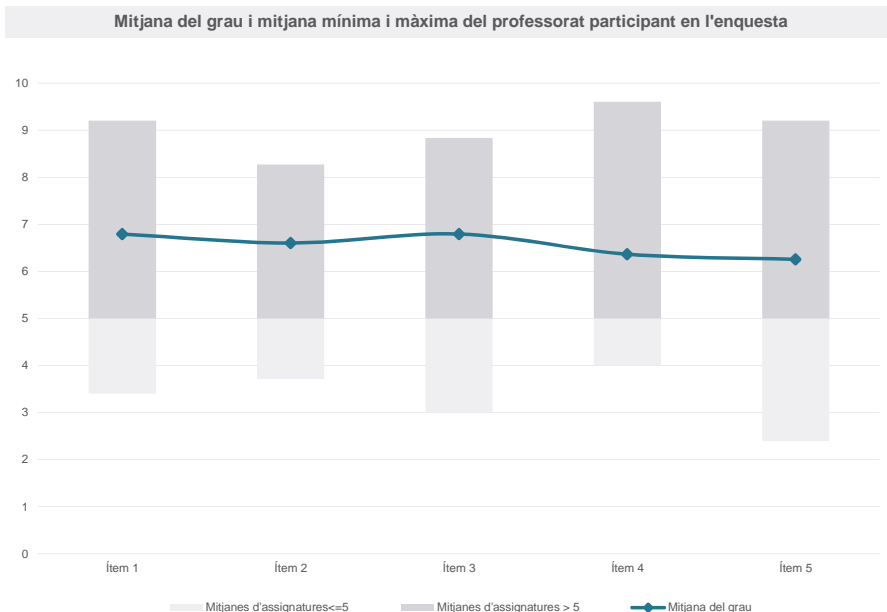
Grau

DISSENY

Dades de participació

Estudiants matriculats en el grau:	196
Alumnat matriculat en els grups participants:	314
Nombre d'enquestes emplenades:	63
Percentatge de resposta:	20,06%

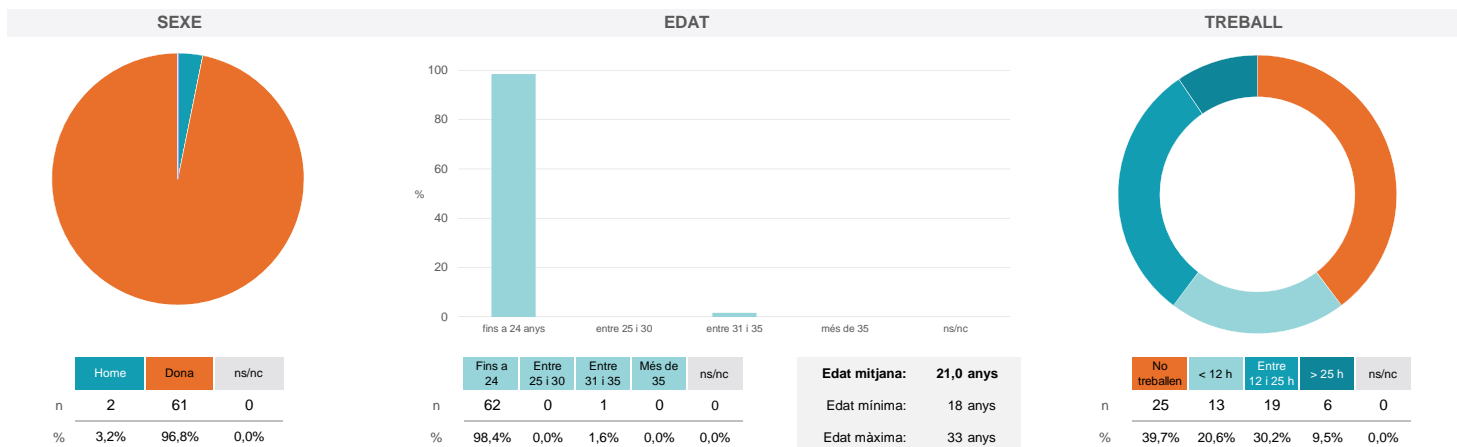
Gràfics de mitjanes



Taula de freqüències de les respostes (%)

	Escala de valoració											Mitjana	Desviació	
	nc	0	1	2	3	4	5	6	7	8	9			10
1 En general, estic satisfet/a amb l'assignatura	0	3	2	0	1	2	10	7	8	10	13	7	6,79	2,59
2 Les activitats formatives (classes magistrals, exercicis, seminaris, etc.) m'han resultat adequades per aprofitar l'assignatura	0	1	3	1	0	6	8	6	11	13	10	4	6,60	2,37
3 Les activitats d'avaluació m'han semblat adequades per valorar el meu aprenentatge	0	1	2	3	0	3	8	6	8	17	10	5	6,79	2,39
4 Hi ha hagut correspondència entre la feina exigida i el nombre de crèdits de l'assignatura	0	1	3	3	2	5	9	7	9	7	10	7	6,37	2,63
5 El material d'estudi i de consulta proposat m'ha estat útil per a l'aprenentatge	0	3	5	1	3	4	6	9	6	7	10	9	6,25	2,99

Resum de les dades identificatives de l'alumnat participant



Grau

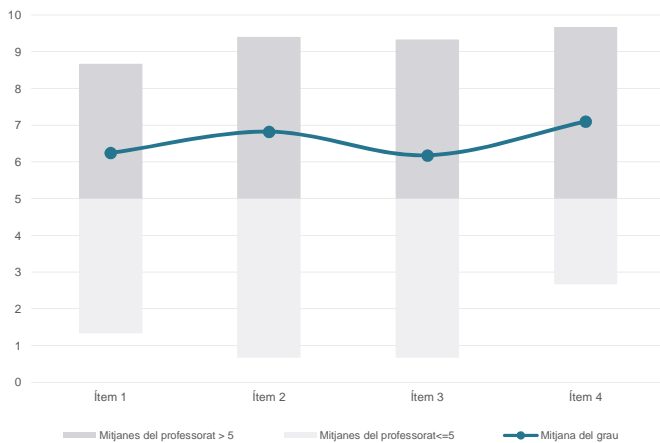
DISSENY

Dades de participació

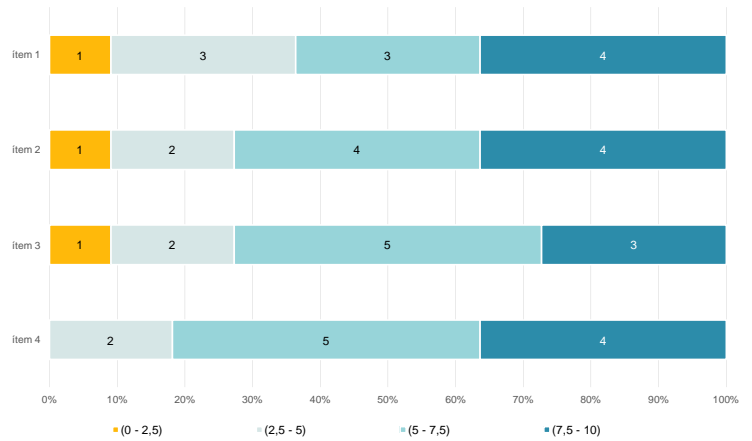
Estudiants matriculats en el grau:	196
Alumnat matriculat en els grups participants:	318
Nombre d'enquestes emplenades:	62
Percentatge de resposta:	19,50%

Gràfics de mitjanes

Mitjana del grau i mitjana mínima i màxima del professorat participant en l'enquesta



Distribució per intervals de les puntuacions mitjanes del professorat del grau que ha participat en l'enquesta

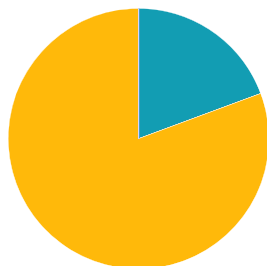


Taula de freqüències de les respostes (%)

		Escala de valoració											Mitjana	Desviació	
		nc	0	1	2	3	4	5	6	7	8	9			10
1 En general, estic satisfet/a amb l'activitat docent duta a terme pel professor/a de l'assignatura	n	0	4	4	2	1	6	3	9	5	9	14	5	6,24	2,99
	%	---	6,5	6,5	3,2	1,6	9,7	4,8	14,5	8,1	14,5	22,6	8,1		
2 Manté un bon clima de comunicació i relació amb els estudiants	n	0	1	4	4	1	3	6	8	5	4	9	17	6,82	3,00
	%	---	1,6	6,5	6,5	1,6	4,8	9,7	12,9	8,1	6,5	14,5	27,4		
3 Transmet amb claredat els continguts de l'assignatura	n	0	4	6	2	1	3	5	10	4	6	13	8	6,18	3,17
	%	---	6,5	9,7	3,2	1,6	4,8	8,1	16,1	6,5	9,7	21,0	12,9		
4 Ha complet adequadament amb les seves tasques com a docent (pla docent, programa de l'assignatura, assistència, lliurament de qualificacions, etc.).	n	0	2	2	1	6	1	6	3	5	9	11	16	7,10	2,91
	%	---	3,2	3,2	1,6	9,7	1,6	9,7	4,8	8,1	14,5	17,7	25,8		

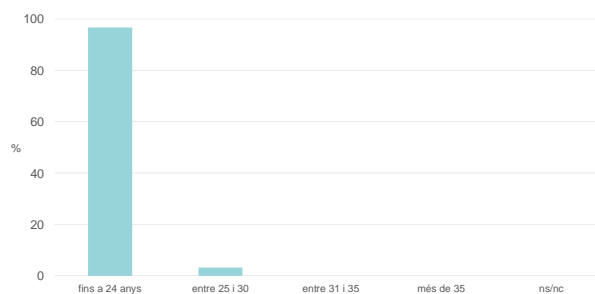
Resum de les dades identificatives de l'alumnat participant

SEXE



	Home	Dona	ns/nc
n	12	50	0
%	19,4%	80,6%	0,0%

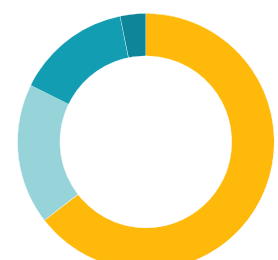
EDAT



	Fins a 24	Entre 25 i 30	Entre 31 i 35	Més de 35	ns/nc
n	60	2	0	0	0
%	96,8%	3,2%	0,0%	0,0%	0,0%

Edat mitjana: 19,9 anys
Edat mínima: 18 anys
Edat màxima: 26 anys

TREBALL



	No treballen	< 12 h	Entre 12 i 25 h	> 25 h	ns/nc
n	40	11	9	2	0
%	64,5%	17,7%	14,5%	3,2%	0,0%

Grau

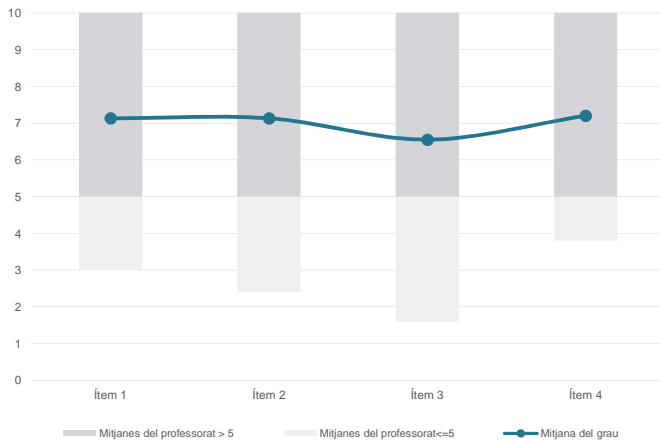
DISSENY

Dades de participació

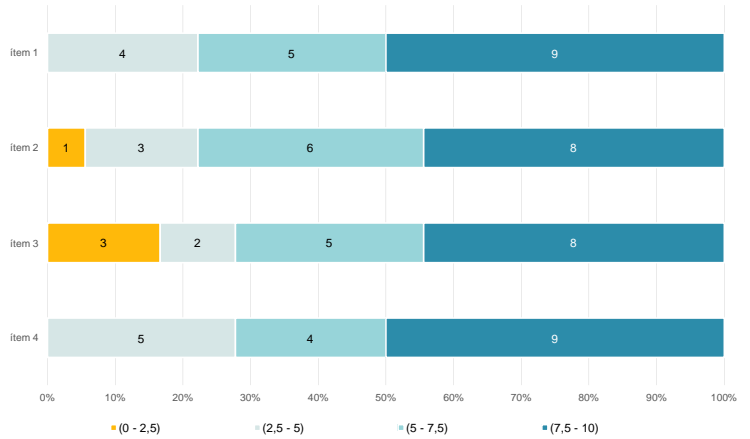
Estudiants matriculats en el grau:	196
Alumnat matriculat en els grups participants:	477
Nombre d'enquestes emplenades:	100
Percentatge de resposta:	20,96%

Gràfics de mitjanes

Mitjana del grau i mitjana mínima i màxima del professorat participant en l'enquesta



Distribució per intervals de les puntuacions mitjanes del professorat del grau que ha participat en l'enquesta

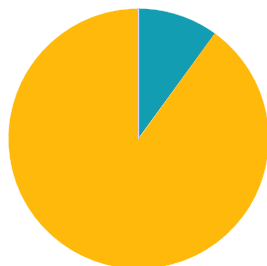


Taula de freqüències de les respostes (%)

		Totalment en desacord		Escala de valoració										Totalment d'acord	Mitjana	Desviació
		nc	0	1	2	3	4	5	6	7	8	9	10			
1 En general, estic satisfet/a amb l'activitat docent duta a terme pel professor/a de l'assignatura	n	0	5	3	3	3	3	8	5	13	17	14	26	7,13	2,91	
	%	---	5,0	3,0	3,0	3,0	3,0	8,0	5,0	13,0	17,0	14,0	26,0			
2 Manté un bon clima de comunicació i relació amb els estudiants	n	1	5	3	0	3	8	8	6	13	10	15	28	7,13	2,90	
	%	1,0	5,0	3,0	---	3,0	8,0	8,0	6,0	13,0	10,0	15,0	28,0			
3 Transmet amb claredat els continguts de l'assignatura	n	0	5	7	4	4	5	5	10	11	18	8	23	6,55	3,12	
	%	---	5,0	7,0	4,0	4,0	5,0	5,0	10,0	11,0	18,0	8,0	23,0			
4 Ha completat adequadament amb les seves tasques com a docent (pla docent, programa de l'assignatura, assistència, lliurament de qualificacions, etc.).	n	0	6	1	2	6	3	6	8	12	13	11	32	7,20	2,96	
	%	---	6,0	1,0	2,0	6,0	3,0	6,0	8,0	12,0	13,0	11,0	32,0			

Resum de les dades identificatives de l'alumnat participant

SEXE



EDAT



TREBALL



Edat mitjana: 20,7 anys

Edat mínima: 18 anys

Edat màxima: 33 anys